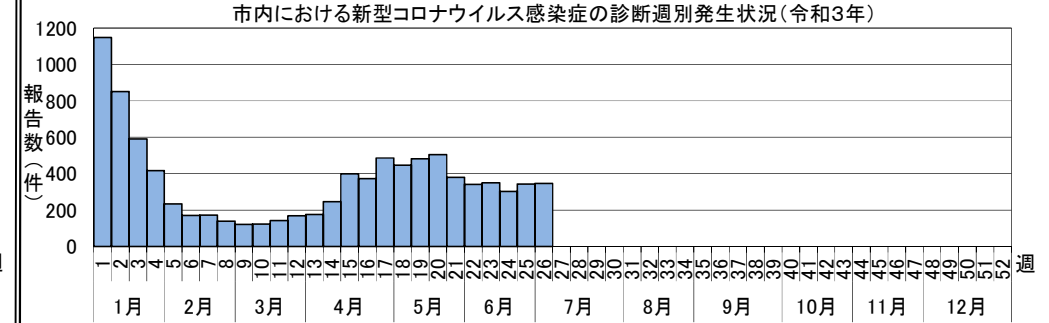
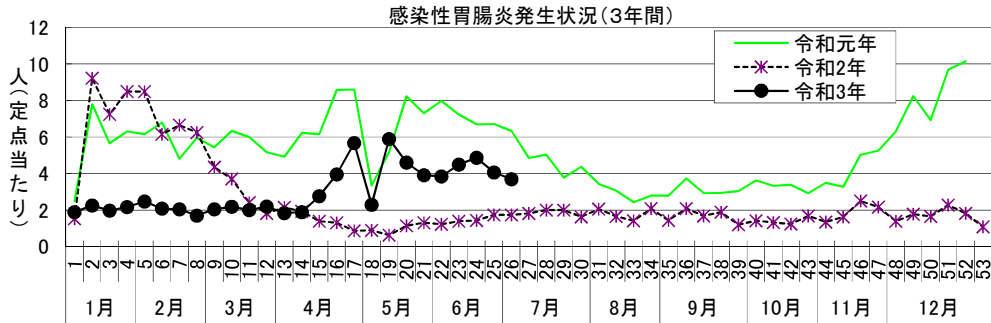
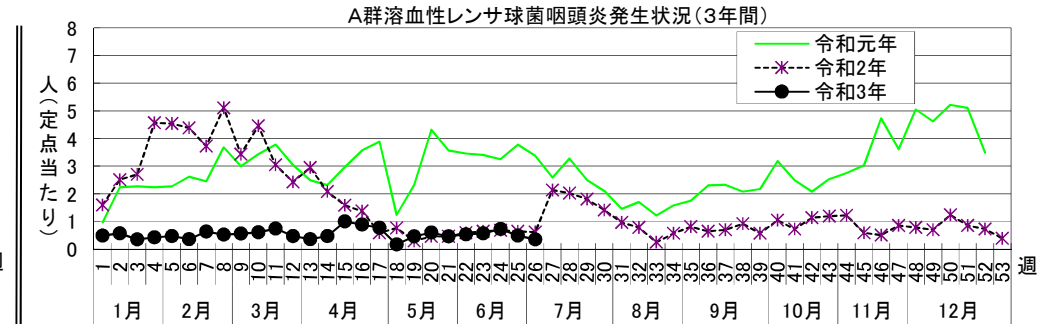
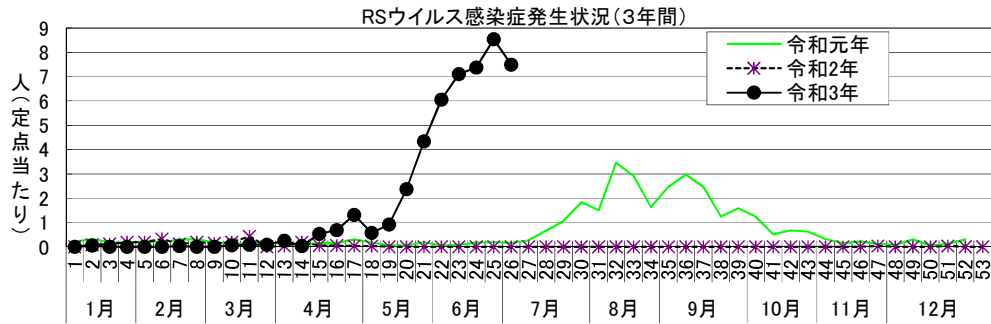


# 感染症週報〔市内週報 令和3年第26週(令和3年6月28日～令和3年7月4日)〕

令和3年7月6日

## 令和3年第26週感染症発生状況【川崎市内】

	届出(第26週)	累計(令和3年第1週以降)
1類感染症	なし	なし
2類感染症	結核 7件	結核 121件
3類感染症	腸管出血性大腸菌感染症 2件(O26 1件、血清群不明 1件)	腸管出血性大腸菌感染症 17件(O3 1件、O26 4件、O103 1件、O157 8件、血清群不明 3件)
4類感染症	なし	E型肝炎 7件、A型肝炎 2件、ポツリヌス症 1件、レジオネラ症 8件(肺炎型 8件)
5類感染症 (全数把握疾患)	ウイルス性肝炎 1件(B型)、 後天性免疫不全症候群 1件(AIDS)	アメーバ赤痢 9件、ウイルス性肝炎 4件(B型 4件)、カルバペネム耐性腸内細菌科細菌感染症 11件、 急性脳炎 6件、劇症型溶血性レンサ球菌感染症 2件、 後天性免疫不全症候群 4件(AIDS 2件、その他 1件、無症候 1件)、ジアルジア症 2件、 侵襲性インフルエンザ菌感染症 1件、侵襲性肺炎球菌感染症 8件、水痘(入院例に限る。) 1件、 梅毒 29件(先天梅毒 1件、早期顕症Ⅰ期 4件、早期顕症Ⅱ期 9件、無症候 15件)、百日咳 3件
5類感染症 (定点把握疾患)	第26週で定点当たり患者報告数の多かった疾病は、1)RSウイルス感染症 2)感染性胃腸炎 3)A群溶血性レンサ球菌咽頭炎・突発性発しんでした。 RSウイルス感染症の定点当たり患者報告数は7.49人と前週(8.54人)から横ばいで、例年よりかなり高いレベルで推移しています。 感染性胃腸炎の定点当たり患者報告数は3.68人と前週(4.05人)から横ばいで、例年並みのレベルで推移しています。 A群溶血性レンサ球菌咽頭炎の定点当たり患者報告数は0.35人と前週(0.49人)から横ばいで、例年より低いレベルで推移しています。 突発性発しんの定点当たり患者報告数は0.35人と前週(0.51人)から減少し、例年より低いレベルで推移しています。	
新型インフルエンザ等感染症	新型コロナウイルス感染症 346件※(患者 309件、 無症状病原体保有者 37件) ※市内在住 265件、市外在住 81件	新型コロナウイルス感染症 9443件※(患者 8188件、無症状病原体保有者 1253件、死亡後診断 2件) ※市内在住 8033件、市外在住 1410件
疑似症	なし	なし









罹患数・定点当たり罹患数、疾病、区別

集計対象: 令和3年26週

集計日: 令和3年7月6日

		合計	5週前	4週前	3週前	2週前	1週前	今週
インフルエンザ	罹患数	-	-	-	-	-	-	-
	定点当たり	-	-	-	-	-	-	-
RSウイルス感染症	罹患数	1,479	152	212	249	273	316	277
	定点当たり	6.85	4.34	6.06	7.11	7.38	8.54	7.49
咽頭結膜熱	罹患数	53	15	10	2	10	9	7
	定点当たり	0.25	0.43	0.29	0.06	0.27	0.24	0.19
A群溶血性レンサ球菌咽頭炎	罹患数	113	16	19	20	27	18	13
	定点当たり	0.52	0.46	0.54	0.57	0.73	0.49	0.35
感染性胃腸炎	罹患数	894	137	134	157	180	150	136
	定点当たり	4.14	3.91	3.83	4.49	4.86	4.05	3.68
水痘	罹患数	55	12	4	18	-	14	7
	定点当たり	0.25	0.34	0.11	0.51	-	0.38	0.19
手足口病	罹患数	12	1	-	4	3	3	1
	定点当たり	0.06	0.03	-	0.11	0.08	0.08	0.03
伝染性紅斑	罹患数	1	-	-	-	-	-	1
	定点当たり	0.00	-	-	-	-	-	0.03
突発性発疹	罹患数	98	15	18	17	16	19	13
	定点当たり	0.45	0.43	0.51	0.49	0.43	0.51	0.35
ヘルパンギーナ	罹患数	4	-	-	1	-	1	2
	定点当たり	0.02	-	-	0.03	-	0.03	0.05
流行性耳下腺炎	罹患数	8	-	1	2	2	-	3
	定点当たり	0.04	-	0.03	0.06	0.05	-	0.08
急性出血性結膜炎	罹患数	-	-	-	-	-	-	-
	定点当たり	-	-	-	-	-	-	-
流行性角結膜炎	罹患数	12	5	2	2	2	-	1
	定点当たり	0.22	0.56	0.22	0.22	0.22	-	0.11
細菌性髄膜炎	罹患数	-	-	-	-	-	-	-
	定点当たり	-	-	-	-	-	-	-
無菌性髄膜炎	罹患数	1	-	1	-	-	-	-
	定点当たり	0.08	-	0.50	-	-	-	-
マイコプラズマ肺炎	罹患数	-	-	-	-	-	-	-
	定点当たり	-	-	-	-	-	-	-
クラミジア肺炎（オウム病は除く）	罹患数	-	-	-	-	-	-	-
	定点当たり	-	-	-	-	-	-	-
感染性胃腸炎（ロタウイルス）	罹患数	-	-	-	-	-	-	-
	定点当たり	-	-	-	-	-	-	-
インフルエンザ（入院サーベイランス）	罹患数	-	-	-	-	-	-	-
	定点当たり	-	-	-	-	-	-	-