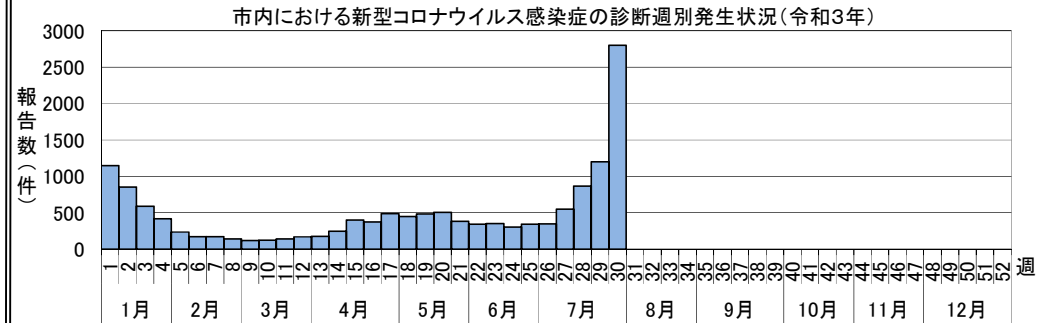
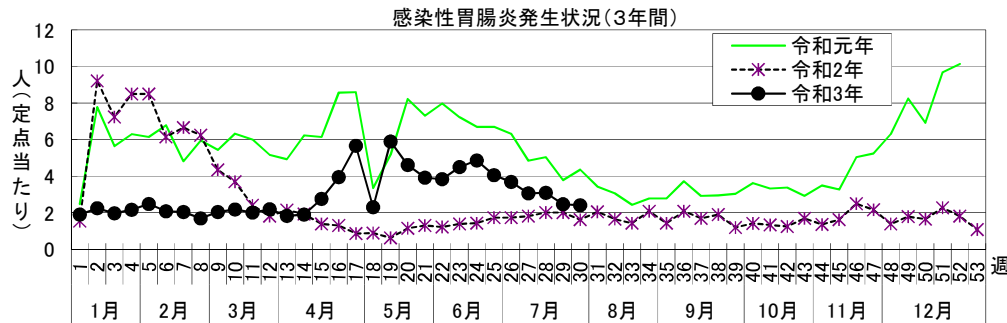
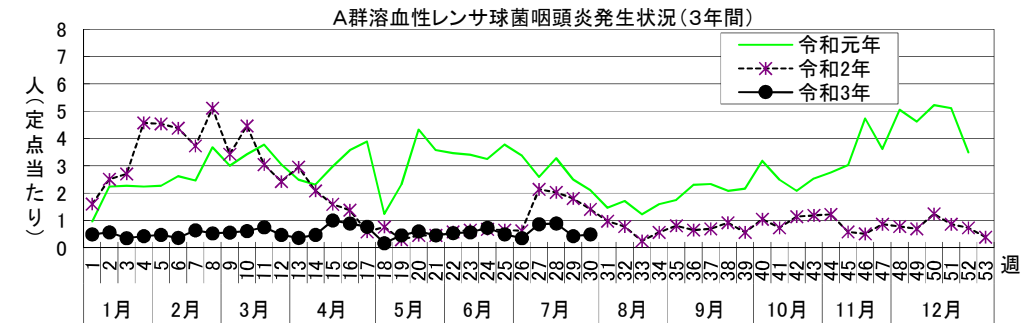
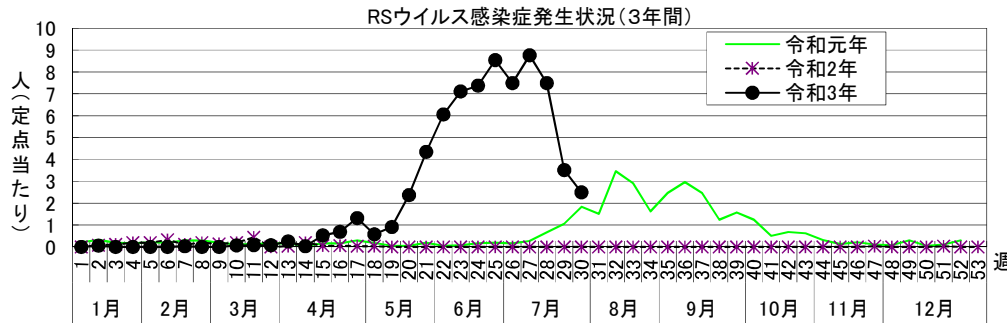


感染症週報 [市内週報 令和3年第30週(令和3年7月26日～令和3年8月1日)]

令和3年8月3日

令和3年第30週感染症発生状況【川崎市内】

	届出(第30週)	累計(令和3年第1週以降)
1類感染症	なし	なし
2類感染症	結核 2件	結核 132件
3類感染症	腸管出血性大腸菌感染症 3件(O111 1件、O157 1件、O159 1件)	腸管出血性大腸菌感染症 23件(O3 1件、O26 3件、O103 1件、O111 1件、O150 1件、O157 13件、O159 1件、血清群不明 2件)
4類感染症	なし	E型肝炎 7件、A型肝炎 2件、ポツリヌス症 1件、レジオネラ症 12件(肺炎型 11件、ポンティアック熱型 1件)
5類感染症 (全数把握疾患)	カルバペネム耐性腸内細菌科細菌感染症 1件、 後天性免疫不全症候群 1件(無症候)、 梅毒 2件(早期顕症Ⅱ期 2件)	アメーバ赤痢 10件、ウイルス性肝炎 4件(B型 4件)、カルバペネム耐性腸内細菌科細菌感染症 16件、 急性脳炎 7件、劇症型溶血性レンサ球菌感染症 3件、 後天性免疫不全症候群 5件(AIDS 2件、その他 1件、無症候 2件)、ジアルジア症 2件、 侵襲性インフルエンザ菌感染症 1件、侵襲性肺炎球菌感染症 8件、水痘(入院例に限る。) 2件、 梅毒 32件(先天梅毒 1件、早期顕症Ⅰ期 4件、早期顕症Ⅱ期 11件、無症候 16件)、百日咳 4件
5類感染症 (定点把握疾患)	第30週で定点当たり患者報告数の多かった疾病は、1)RSウイルス感染症 2)感染性胃腸炎 3)A群溶血性レンサ球菌咽頭炎でした。 RSウイルス感染症の定点当たり患者報告数は2.49人と前週(3.51人)から減少しましたが、例年より高いレベルで推移しています。 感染性胃腸炎の定点当たり患者報告数は2.41人と前週(2.46人)から横ばいで、例年より低いレベルで推移しています。 A群溶血性レンサ球菌咽頭炎の定点当たり患者報告数は0.49人と前週(0.43人)から横ばいで、例年より低いレベルで推移しています。	
新型インフルエンザ等感染症	新型コロナウイルス感染症 2800件※ (患者 2520件、 無症候病原体保有者 280件) ※市内在住 2246件、市外在住 554件	新型コロナウイルス感染症 14857件※ (患者 13059件、無症候病原体保有者 1796件、死亡後診断 2件) ※市内在住 12282件、市外在住 2575件
疑似症	なし	なし



罹患数・定点当たり罹患数、疾病、区別

集計対象: 令和3年30週

集計日: 令和3年8月3日

		合計	5週前	4週前	3週前	2週前	1週前	今週
インフルエンザ	罹患数	-	-	-	-	-	-	-
	定点当たり	-	-	-	-	-	-	-
R S ウイルス感染症	罹患数	1,416	316	277	324	277	130	92
	定点当たり	6.38	8.54	7.49	8.76	7.49	3.51	2.49
咽頭結膜熱	罹患数	30	9	7	9	3	1	1
	定点当たり	0.14	0.24	0.19	0.24	0.08	0.03	0.03
A群溶血性レンサ球菌咽頭炎	罹患数	130	18	13	32	33	16	18
	定点当たり	0.59	0.49	0.35	0.86	0.89	0.43	0.49
感染性胃腸炎	罹患数	693	150	136	113	114	91	89
	定点当たり	3.12	4.05	3.68	3.05	3.08	2.46	2.41
水痘	罹患数	37	14	7	4	9	2	1
	定点当たり	0.17	0.38	0.19	0.11	0.24	0.05	0.03
手足口病	罹患数	16	3	1	2	4	4	2
	定点当たり	0.07	0.08	0.03	0.05	0.11	0.11	0.05
伝染性紅斑	罹患数	3	-	1	1	-	1	-
	定点当たり	0.01	-	0.03	0.03	-	0.03	-
突発性発疹	罹患数	88	19	13	16	20	11	9
	定点当たり	0.40	0.51	0.35	0.43	0.54	0.30	0.24
ヘルパンギーナ	罹患数	16	1	2	1	3	7	2
	定点当たり	0.07	0.03	0.05	0.03	0.08	0.19	0.05
流行性耳下腺炎	罹患数	19	-	3	2	5	4	5
	定点当たり	0.09	-	0.08	0.05	0.14	0.11	0.14
急性出血性結膜炎	罹患数	-	-	-	-	-	-	-
	定点当たり	-	-	-	-	-	-	-
流行性角結膜炎	罹患数	6	-	1	-	1	-	4
	定点当たり	0.11	-	0.11	-	0.11	-	0.44
細菌性髄膜炎	罹患数	1	-	-	1	-	-	-
	定点当たり	0.08	-	-	0.50	-	-	-
無菌性髄膜炎	罹患数	-	-	-	-	-	-	-
	定点当たり	-	-	-	-	-	-	-
マイコプラズマ肺炎	罹患数	-	-	-	-	-	-	-
	定点当たり	-	-	-	-	-	-	-
クラミジア肺炎 (オウム病は除く)	罹患数	-	-	-	-	-	-	-
	定点当たり	-	-	-	-	-	-	-
感染性胃腸炎 (ロタウイルス)	罹患数	-	-	-	-	-	-	-
	定点当たり	-	-	-	-	-	-	-
インフルエンザ (入院サーベイランス)	罹患数	-	-	-	-	-	-	-
	定点当たり	-	-	-	-	-	-	-