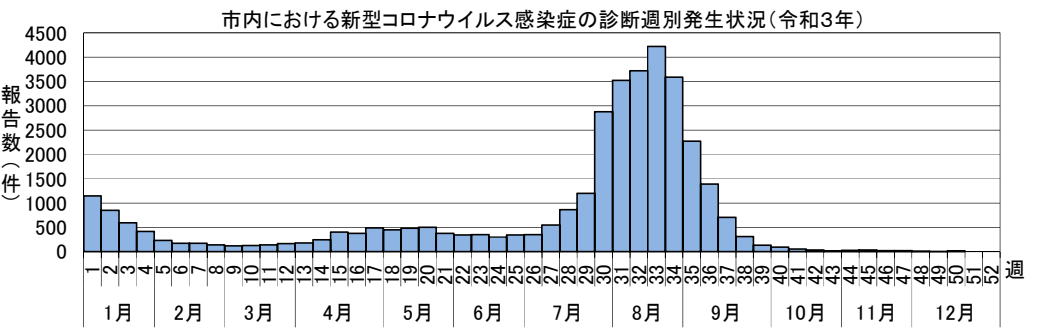
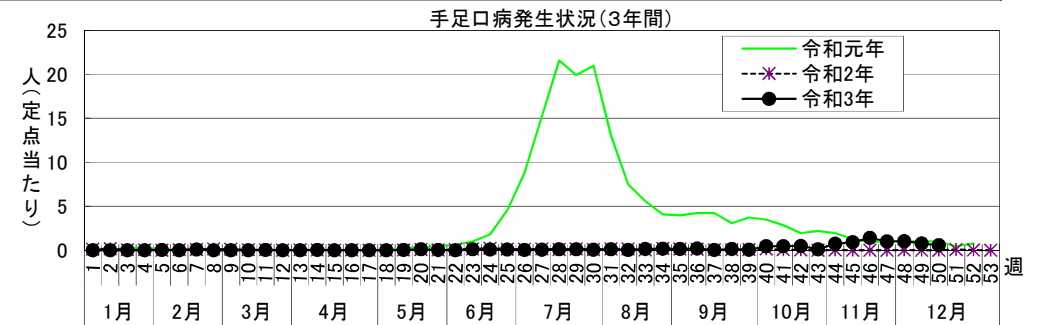
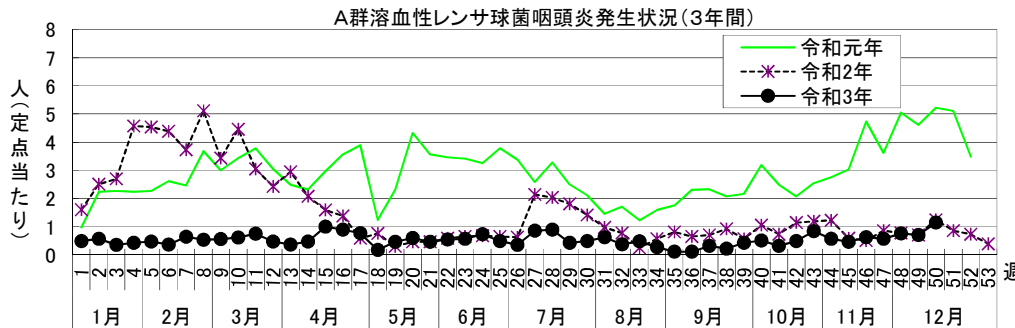
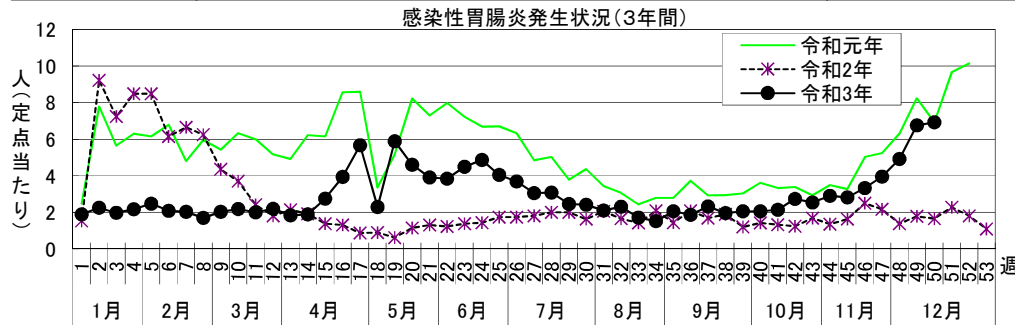


感染症週報 [市内週報 令和3年第50週(令和3年12月13日～令和3年12月19日)]

令和3年12月21日

令和3年第50週感染症発生状況【川崎市内】

| | 届出(第50週) | 累計(令和3年第1週以降) |
|-------------------|--|--|
| 1類感染症 | なし | なし |
| 2類感染症 | 結核 1件 | 結核 217件 |
| 3類感染症 | 腸管出血性大腸菌感染症 1件(O128) | 腸管出血性大腸菌感染症 47件(O3 1件、O26 4件、O76 1件、O91 1件、O103 1件、O113 1件、O128 1件、O156 2件、O157 31件、O159 1件、血清群不明 2件) |
| 4類感染症 | E型肝炎 1件 | E型肝炎 12件、A型肝炎 2件、デング熱 1件、ボツリヌス症 1件、レジオネラ症 19件(肺炎型 18件、ポンティアック熱型 1件) |
| 5類感染症 (全数把握疾患) | 急性脳炎 1件、梅毒 1件(無症候) | アメーバ赤痢 14件、ウイルス性肝炎 6件(B型 5件、その他 1件)、カルバペネム耐性腸内細菌科細菌感染症 28件、急性弛緩性麻痺 1件、急性脳炎 12件、クロイツフェルト・ヤコブ病 1件(孤発性)、劇症型溶血性レンサ球菌感染症 4件、後天性免疫不全症候群 11件(AIDS 5件、その他 2件、無症候 4件)、ジアルジア症 2件、侵襲性インフルエンザ菌感染症 1件、侵襲性肺炎球菌感染症 16件、水痘(入院例に限る。) 4件、梅毒 59件(先天梅毒 1件、早期顕症Ⅰ期 12件、早期顕症Ⅱ期 23件、晩期顕症 2件、無症候 21件)、播種性クリプトコックス症 2件、破傷風 1件、百日咳 5件 |
| 5類感染症 (定点把握疾患) | 第50週で定点当たり患者報告数の多かった疾病は、1) 感染性胃腸炎 2) A群溶血性レンサ球菌咽頭炎 3) 手足口病でした。感染性胃腸炎の定点当たり患者報告数は6.92人と前週(6.76人)から横ばいで、例年並みのレベルで推移しています。A群溶血性レンサ球菌咽頭炎の定点当たり患者報告数は1.14人と前週(0.70人)から増加しましたが、例年より低いレベルで推移しています。手足口病の定点当たり患者報告数は0.59人と前週(0.78人)から横ばいで、例年並みのレベルで推移しています。 | |
| 新型インフルエンザ等感染症 | 新型コロナウイルス感染症 15件※(患者 13件、無症候病原体保有者 2件)※市内在住 9件、市外在住 6件 | 新型コロナウイルス感染症 35132件※(患者 30468件、無症候病原体保有者 4662件、死亡後診断 2件) ※市内在住 28120件、市外在住 7011件、国外在住 1件 |
| 疑似症 | なし | なし |



罹患数・定点当たり罹患数、疾病、区別

集計対象: 令和3年50週

集計日: 令和3年12月21日

| | | 合計 | 5週前 | 4週前 | 3週前 | 2週前 | 1週前 | 今週 |
|--------------------|-------|-------|------|------|------|------|------|------|
| インフルエンザ | 罹患数 | 2 | 1 | - | - | - | - | 1 |
| | 定点当たり | 0.01 | 0.02 | - | - | - | - | 0.02 |
| RSウイルス感染症 | 罹患数 | 4 | - | 1 | 1 | 1 | 1 | - |
| | 定点当たり | 0.02 | - | 0.03 | 0.03 | 0.03 | 0.03 | - |
| 咽頭結膜熱 | 罹患数 | 16 | 1 | 3 | - | 2 | 3 | 7 |
| | 定点当たり | 0.07 | 0.03 | 0.08 | - | 0.05 | 0.08 | 0.19 |
| A群溶血性レンサ球菌咽頭炎 | 罹患数 | 157 | 17 | 23 | 21 | 28 | 26 | 42 |
| | 定点当たり | 0.71 | 0.46 | 0.62 | 0.57 | 0.76 | 0.70 | 1.14 |
| 感染性胃腸炎 | 罹患数 | 1,061 | 104 | 123 | 146 | 182 | 250 | 256 |
| | 定点当たり | 4.78 | 2.81 | 3.32 | 3.95 | 4.92 | 6.76 | 6.92 |
| 水痘 | 罹患数 | 52 | 4 | 10 | 11 | 13 | 9 | 5 |
| | 定点当たり | 0.23 | 0.11 | 0.27 | 0.30 | 0.35 | 0.24 | 0.14 |
| 手足口病 | 罹患数 | 213 | 34 | 52 | 37 | 39 | 29 | 22 |
| | 定点当たり | 0.96 | 0.92 | 1.41 | 1.00 | 1.05 | 0.78 | 0.59 |
| 伝染性紅斑 | 罹患数 | 14 | 10 | - | 1 | 1 | - | 2 |
| | 定点当たり | 0.06 | 0.27 | - | 0.03 | 0.03 | - | 0.05 |
| 突発性発疹 | 罹患数 | 90 | 16 | 13 | 13 | 13 | 18 | 17 |
| | 定点当たり | 0.41 | 0.43 | 0.35 | 0.35 | 0.35 | 0.49 | 0.46 |
| ヘルパンギーナ | 罹患数 | 88 | 25 | 20 | 18 | 11 | 5 | 9 |
| | 定点当たり | 0.40 | 0.68 | 0.54 | 0.49 | 0.30 | 0.14 | 0.24 |
| 流行性耳下腺炎 | 罹患数 | 13 | 1 | 3 | 2 | 4 | 1 | 2 |
| | 定点当たり | 0.06 | 0.03 | 0.08 | 0.05 | 0.11 | 0.03 | 0.05 |
| 急性出血性結膜炎 | 罹患数 | - | - | - | - | - | - | - |
| | 定点当たり | - | - | - | - | - | - | - |
| 流行性角結膜炎 | 罹患数 | 17 | 3 | 4 | 3 | 5 | 1 | 1 |
| | 定点当たり | 0.31 | 0.33 | 0.44 | 0.33 | 0.56 | 0.11 | 0.11 |
| 細菌性髄膜炎 | 罹患数 | 1 | - | - | 1 | - | - | - |
| | 定点当たり | 0.08 | - | - | 0.50 | - | - | - |
| 無菌性髄膜炎 | 罹患数 | 1 | - | - | - | - | 1 | - |
| | 定点当たり | 0.08 | - | - | - | - | 0.50 | - |
| マイコプラズマ肺炎 | 罹患数 | 1 | - | - | - | - | - | 1 |
| | 定点当たり | 0.08 | - | - | - | - | - | 0.50 |
| クラミジア肺炎（オウム病は除く） | 罹患数 | - | - | - | - | - | - | - |
| | 定点当たり | - | - | - | - | - | - | - |
| 感染性胃腸炎（ロタウイルス） | 罹患数 | - | - | - | - | - | - | - |
| | 定点当たり | - | - | - | - | - | - | - |
| インフルエンザ（入院サーベイランス） | 罹患数 | - | - | - | - | - | - | - |
| | 定点当たり | - | - | - | - | - | - | - |