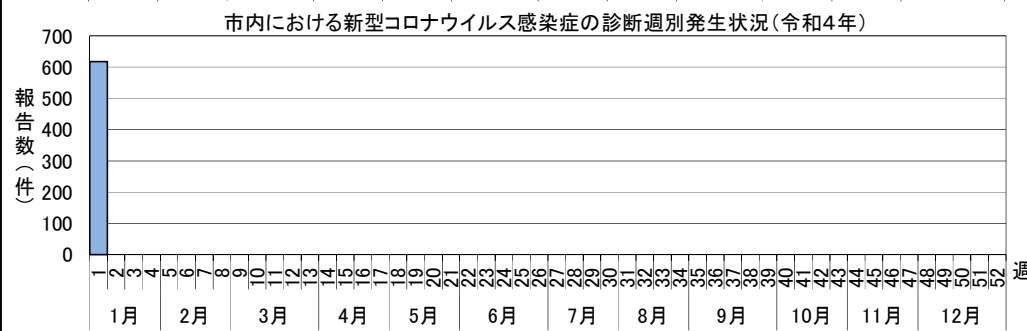
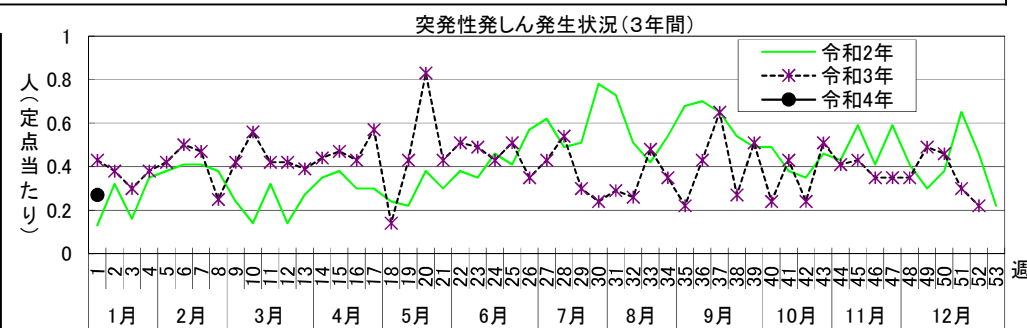
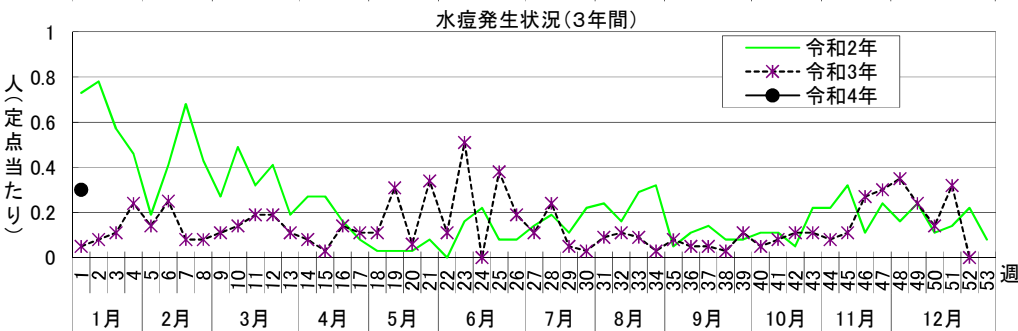
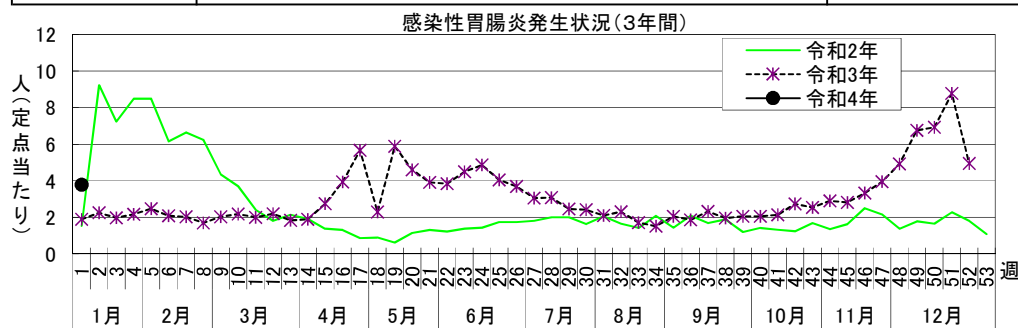


# 感染症週報 [ 市内週報 令和4年第1週(令和4年1月3日～令和4年1月9日) ]

令和4年1月12日

## 令和4年第1週感染症発生状況【川崎市内】

	届出(第1週)	累計(令和4年第1週以降)
1類感染症	なし	なし
2類感染症	結核 2件	結核 2件
3類感染症	なし	なし
4類感染症	なし	なし
5類感染症 (全数把握疾患)	急性脳炎 1件	急性脳炎 1件
5類感染症 (定点把握疾患)	第1週で定点当たり患者報告数の多かった疾病は、1) 感染性胃腸炎 2) 水痘 3) 突発性発しんでした。 感染性胃腸炎の定点当たり患者報告数は3.78人と前週(4.94人)から横ばいで、例年並みのレベルで推移しています。 水痘の定点当たり患者報告数は0.30人と前週(0.00人)から横ばいで、例年並みのレベルで推移しています。 突発性発しんの定点当たり患者報告数は0.27人と前週(0.22人)から横ばいで、例年並みのレベルで推移しています。	
新型インフルエンザ等感染症	新型コロナウイルス感染症 618件※ (患者 563件、無症状病原体保有者 55件) ※市内在住 436件、市外在住 182件	新型コロナウイルス感染症 618件※ (患者 563件、無症状病原体保有者 55件) ※市内在住 436件、市外在住 182件
疑似症	なし	なし









罹患数・定点当たり罹患数、疾病、週別

集計対象: 令和4年1週

集計日: 令和4年1月12日

		合計	5週前	4週前	3週前	2週前	1週前	今週
インフルエンザ	罹患数	1	-	-	1	-	-	-
	定点当たり	0.00	-	-	0.02	-	-	-
RSウイルス感染症	罹患数	2	1	1	-	-	-	-
	定点当たり	0.01	0.03	0.03	-	-	-	-
咽頭結膜熱	罹患数	22	2	3	7	4	1	5
	定点当たり	0.10	0.05	0.08	0.19	0.11	0.03	0.14
A群溶血性レンサ球菌咽頭炎	罹患数	147	28	26	42	29	13	9
	定点当たり	0.67	0.76	0.70	1.14	0.78	0.36	0.24
感染性胃腸炎	罹患数	1,331	182	250	256	325	178	140
	定点当たり	6.02	4.92	6.76	6.92	8.78	4.94	3.78
水痘	罹患数	50	13	9	5	12	-	11
	定点当たり	0.23	0.35	0.24	0.14	0.32	-	0.30
手足口病	罹患数	119	39	29	22	15	9	5
	定点当たり	0.54	1.05	0.78	0.59	0.41	0.25	0.14
伝染性紅斑	罹患数	4	1	-	2	-	1	-
	定点当たり	0.02	0.03	-	0.05	-	0.03	-
突発性発疹	罹患数	77	13	18	17	11	8	10
	定点当たり	0.35	0.35	0.49	0.46	0.30	0.22	0.27
ヘルパンギーナ	罹患数	36	11	5	9	7	3	1
	定点当たり	0.16	0.30	0.14	0.24	0.19	0.08	0.03
流行性耳下腺炎	罹患数	13	4	1	2	2	1	3
	定点当たり	0.06	0.11	0.03	0.05	0.05	0.03	0.08
急性出血性結膜炎	罹患数	-	-	-	-	-	-	-
	定点当たり	-	-	-	-	-	-	-
流行性角結膜炎	罹患数	10	5	1	1	2	-	1
	定点当たり	0.20	0.56	0.11	0.11	0.25	-	0.14
細菌性髄膜炎	罹患数	-	-	-	-	-	-	-
	定点当たり	-	-	-	-	-	-	-
無菌性髄膜炎	罹患数	2	-	1	-	-	-	1
	定点当たり	0.17	-	0.50	-	-	-	0.50
マイコプラズマ肺炎	罹患数	1	-	-	1	-	-	-
	定点当たり	0.08	-	-	0.50	-	-	-
クラミジア肺炎（オウム病は除く）	罹患数	-	-	-	-	-	-	-
	定点当たり	-	-	-	-	-	-	-
感染性胃腸炎（ロタウイルス）	罹患数	-	-	-	-	-	-	-
	定点当たり	-	-	-	-	-	-	-
インフルエンザ（入院サーベイランス）	罹患数	-	-	-	-	-	-	-
	定点当たり	-	-	-	-	-	-	-