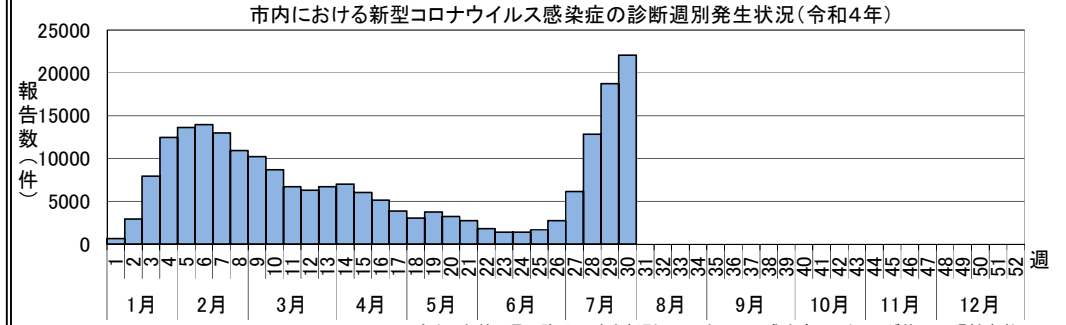
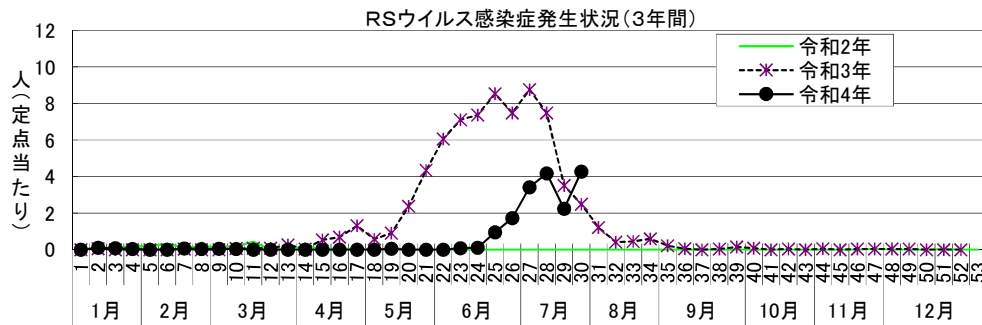
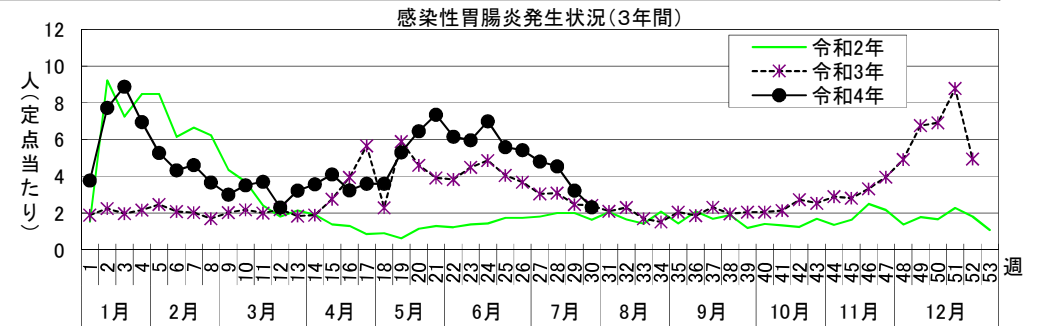
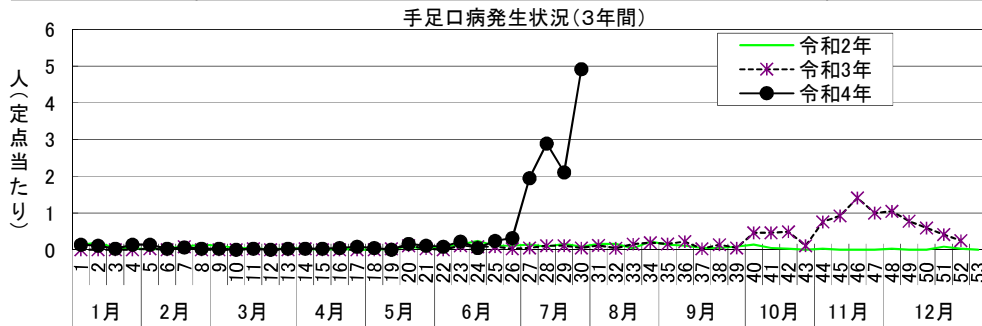


感染症週報〔市内週報 令和4年第30週(令和4年7月25日～令和4年7月31日)〕

令和4年8月2日

令和4年第30週感染症発生状況【川崎市内】

	届出(第30週)	累計(令和4年第1週以降)
1類感染症	なし	なし
2類感染症	結核 2件	結核 124件
3類感染症	なし	腸管出血性大腸菌感染症 16件(O26 3件、O121 1件、O150 1件、O156 1件、O157 8件、O165 1件、O177 1件)
4類感染症	A型肝炎 1件、 レジオネラ症 2件(肺炎型 1件、ポンティアック熱型 1件)	E型肝炎 11件、A型肝炎 3件、レジオネラ症 8件(肺炎型 6件、ポンティアック熱型 2件)、レプトスピラ症 1件
5類感染症 (全数把握疾患)	カルバペネム耐性腸内細菌科細菌感染症 1件、 梅毒 1件(早期顕症 I 期)	アメーバ赤痢 3件、ウイルス性肝炎 3件(B型 3件)、カルバペネム耐性腸内細菌科細菌感染症 11件、 急性弛緩性麻痺 1件、急性脳炎 5件、クロイツフェルト・ヤコブ病 3件(孤発性 3件)、 劇症型溶血性レンサ球菌感染症 3件、後天性免疫不全症候群 3件(AIDS 1件、その他 1件、無症候 1件)、 侵襲性インフルエンザ菌感染症 1件、侵襲性肺炎球菌感染症 5件、水痘(入院例に限る。) 1件、 梅毒 65件(早期顕症 I 期 21件、早期顕症 II 期 26件、晩期顕症 4件、無症候 14件)、百日咳 4件
5類感染症 (定点把握疾患)	第30週で定点当たり患者報告数の多かった疾病は、1)手足口病 2)RSウイルス感染症 3)感染性胃腸炎でした。 手足口病の定点当たり患者報告数は4.92人と前週(2.11人)から増加し、例年並みのレベルで推移しています。 RSウイルス感染症の定点当たり患者報告数は4.27人と前週(2.24人)から増加し、例年よりかなり高いレベルで推移しています。 感染性胃腸炎の定点当たり患者報告数は2.32人と前週(3.22人)から横ばいで、例年並みのレベルで推移しています。	
新型インフルエンザ等感染症	新型コロナウイルス感染症 22063件* (類型及び居住地は調査中) *川崎市新型コロナウイルス感染症モニタリング状況の陽性者数	新型コロナウイルス感染症 217574件* (類型及び居住地は調査中) *令和4年第5週以降は川崎市新型コロナウイルス感染症モニタリング状況の陽性者数
疑似症	なし	1件



*令和4年第5週以降は川崎市新型コロナウイルス感染症モニタリング状況の陽性者数

罹患数・定点当たり罹患数、疾病、週別

集計対象: 令和4年30週

集計日: 令和4年8月2日

		合計	5週前	4週前	3週前	2週前	1週前	今週
インフルエンザ	罹患数	2	-	-	-	-	1	1
	定点当たり	0.01	-	-	-	-	0.02	0.02
R S ウイルス感染症	罹患数	615	35	64	126	149	83	158
	定点当たり	2.78	0.95	1.73	3.41	4.14	2.24	4.27
咽頭結膜熱	罹患数	38	3	9	9	9	8	-
	定点当たり	0.17	0.08	0.24	0.24	0.25	0.22	-
A群溶血性レンサ球菌咽頭炎	罹患数	71	11	9	12	12	14	13
	定点当たり	0.32	0.30	0.24	0.32	0.33	0.38	0.35
感染性胃腸炎	罹患数	950	207	201	178	159	119	86
	定点当たり	4.30	5.59	5.43	4.81	4.42	3.22	2.32
水痘	罹患数	18	4	2	5	3	-	4
	定点当たり	0.08	0.11	0.05	0.14	0.08	-	0.11
手足口病	罹患数	455	9	12	72	102	78	182
	定点当たり	2.06	0.24	0.32	1.95	2.83	2.11	4.92
伝染性紅斑	罹患数	5	1	4	-	-	-	-
	定点当たり	0.02	0.03	0.11	-	-	-	-
突発性発疹	罹患数	69	20	11	12	11	7	8
	定点当たり	0.31	0.54	0.30	0.32	0.31	0.19	0.22
ヘルパンギーナ	罹患数	122	1	4	21	21	29	46
	定点当たり	0.55	0.03	0.11	0.57	0.58	0.78	1.24
流行性耳下腺炎	罹患数	14	2	5	1	1	4	1
	定点当たり	0.06	0.05	0.14	0.03	0.03	0.11	0.03
急性出血性結膜炎	罹患数	-	-	-	-	-	-	-
	定点当たり	-	-	-	-	-	-	-
流行性角結膜炎	罹患数	19	2	3	-	6	6	2
	定点当たり	0.35	0.22	0.33	-	0.67	0.67	0.22
細菌性髄膜炎	罹患数	-	-	-	-	-	-	-
	定点当たり	-	-	-	-	-	-	-
無菌性髄膜炎	罹患数	3	-	-	2	-	-	1
	定点当たり	0.25	-	-	1.00	-	-	0.50
マイコプラズマ肺炎	罹患数	-	-	-	-	-	-	-
	定点当たり	-	-	-	-	-	-	-
クラミジア肺炎 (オウム病は除く)	罹患数	-	-	-	-	-	-	-
	定点当たり	-	-	-	-	-	-	-
感染性胃腸炎 (ロタウイルス)	罹患数	-	-	-	-	-	-	-
	定点当たり	-	-	-	-	-	-	-
インフルエンザ (入院サーベイランス)	罹患数	-	-	-	-	-	-	-
	定点当たり	-	-	-	-	-	-	-