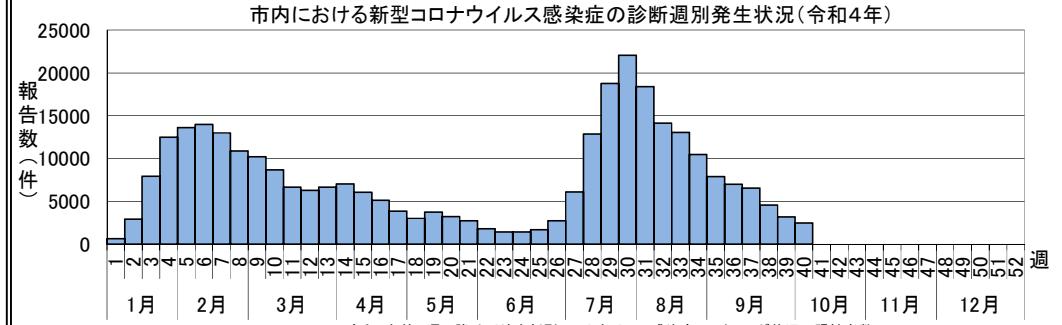
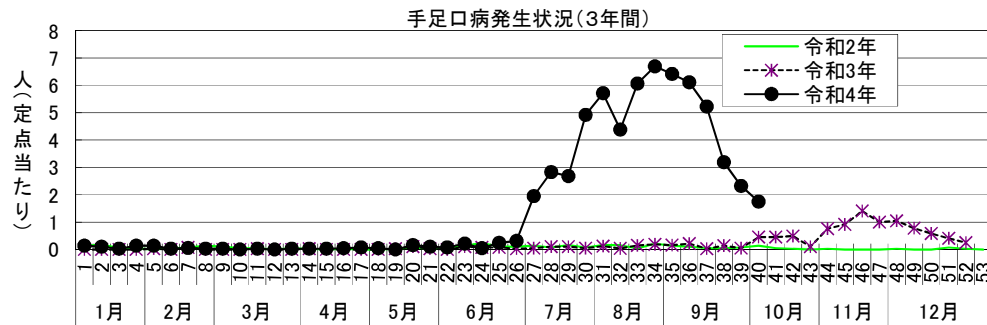
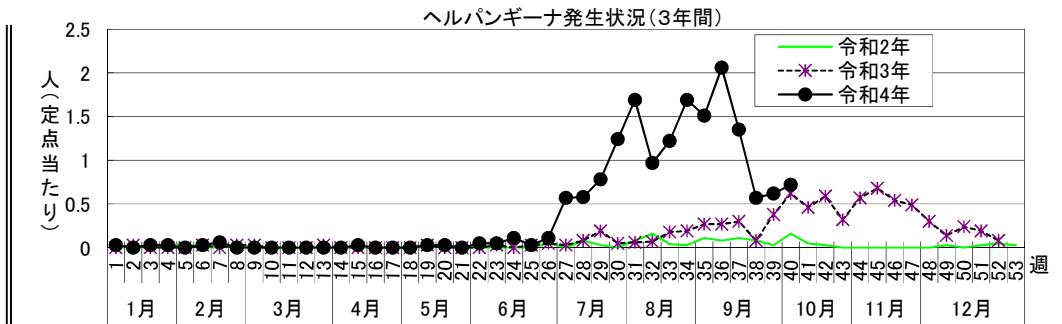
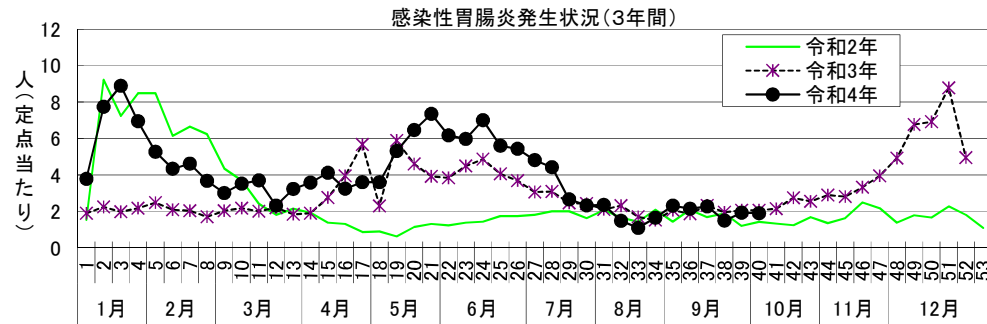


感 染 症 週 報 [市内週報 令和4年第40週(令和4年10月3日～令和4年10月9日)]

令和4年10月12日

令和4年第40週感染症発生状況【川崎市内】

	届出(第40週)	累計(令和4年第1週以降)
1類感染症	なし	なし
2類感染症	結核 3件	結核 158件
3類感染症	なし	腸管出血性大腸菌感染症 33件(O26 7件、O121 2件、O150 1件、O156 1件、O157 20件、O165 1件、O177 1件)
4類感染症	E型肝炎 1件、レジオネラ症 2件(肺炎型 2件)	E型肝炎 14件、A型肝炎 3件、レジオネラ症 16件(肺炎型 14件、ポンティアック熱型 2件)、レプトスピラ症 1件
5類感染症 (全数把握疾患)	後天性免疫不全症候群 1件(無症候)、 梅毒 3件(早期顕症Ⅰ期 1件、早期顕症Ⅱ期 2件)	アメーバ赤痢 3件、ウイルス性肝炎 4件(B型 3件、その他 1件)、カルバペネム耐性腸内細菌科細菌感染症 16件、急性弛緩性麻痺 1件、急性脳炎 8件、クロイツフェルト・ヤコブ病 3件(孤発性 3件)、劇症型溶血性レンサ球菌感染症 5件、後天性免疫不全症候群 5件(AIDS 2件、その他 1件、無症候 2件)、侵襲性インフルエンザ菌感染症 2件、侵襲性肺炎球菌感染症 7件、水痘(入院例に限る。) 3件、梅毒 83件(早期顕症Ⅰ期 24件、早期顕症Ⅱ期 36件、晩期顕症 5件、無症候 18件)、百日咳 4件
5類感染症 (定点把握疾患)	第40週で定点当たり患者報告数の多かった疾病は、1) 感染性胃腸炎 2) 手足口病 3) ヘルパンギーナでした。 感染性胃腸炎の定点当たり患者報告数は1.89人と前週(1.92人)から横ばいで、例年並みのレベルで推移しています。 手足口病の定点当たり患者報告数は1.75人と前週(2.32人)から横ばいで、例年並みのレベルで推移しています。 ヘルパンギーナの定点当たり患者報告数は0.72人と前週(0.62人)から横ばいで、例年並みのレベルで推移しています。	
新型インフルエンザ等感染症	新型コロナウイルス感染症 2484件* (類型及び居住地は調査中) * 川崎市新型コロナウイルス感染症モニタリング状況の陽性者数 * 発生届出対象の見直しに伴い、令和4年9月26日以降は医療機関報告分のみを計上	新型コロナウイルス感染症 305385件* (類型及び居住地は調査中) * 令和4年第5週以降は川崎市新型コロナウイルス感染症モニタリング状況の陽性者数 * 令和4年第39週以降は医療機関報告分のみを計上
疑似症	なし	1件



* 令和4年第5週以降は川崎市新型コロナウイルス感染症モニタリング状況の陽性者数
* 発生届出対象の見直しに伴い、令和4年9月26日以降(令和4年第39週以降)は医療機関報告分のみを計上

罹患数・定点当たり罹患数、疾病、週別

集計対象: 令和4年40週

集計日: 令和4年10月12日

		合計	5週前	4週前	3週前	2週前	1週前	今週
インフルエンザ	罹患数	11	5	3	1	1	-	1
	定点当たり	0.03	0.08	0.05	0.02	0.02	-	0.02
R S ウイルス感染症	罹患数	180	62	53	31	19	8	7
	定点当たり	0.82	1.68	1.47	0.84	0.51	0.22	0.19
咽頭結膜熱	罹患数	8	2	1	1	3	-	1
	定点当たり	0.04	0.05	0.03	0.03	0.08	-	0.03
A群溶血性レンサ球菌咽頭炎	罹患数	85	18	13	12	7	19	16
	定点当たり	0.39	0.49	0.36	0.32	0.19	0.51	0.44
感染性胃腸炎	罹患数	440	85	77	84	55	71	68
	定点当たり	2.00	2.30	2.14	2.27	1.49	1.92	1.89
水痘	罹患数	10	1	2	3	1	2	1
	定点当たり	0.05	0.03	0.06	0.08	0.03	0.05	0.03
手足口病	罹患数	917	237	220	193	118	86	63
	定点当たり	4.17	6.41	6.11	5.22	3.19	2.32	1.75
伝染性紅斑	罹患数	-	-	-	-	-	-	-
	定点当たり	-	-	-	-	-	-	-
突発性発疹	罹患数	55	11	13	7	8	10	6
	定点当たり	0.25	0.30	0.36	0.19	0.22	0.27	0.17
ヘルパンギーナ	罹患数	250	56	74	50	21	23	26
	定点当たり	1.14	1.51	2.06	1.35	0.57	0.62	0.72
流行性耳下腺炎	罹患数	4	1	-	-	2	1	-
	定点当たり	0.02	0.03	-	-	0.05	0.03	-
急性出血性結膜炎	罹患数	-	-	-	-	-	-	-
	定点当たり	-	-	-	-	-	-	-
流行性角結膜炎	罹患数	12	1	2	1	4	1	3
	定点当たり	0.22	0.11	0.22	0.11	0.44	0.11	0.33
細菌性髄膜炎	罹患数	-	-	-	-	-	-	-
	定点当たり	-	-	-	-	-	-	-
無菌性髄膜炎	罹患数	2	-	-	-	-	1	1
	定点当たり	0.17	-	-	-	-	0.50	0.50
マイコプラズマ肺炎	罹患数	-	-	-	-	-	-	-
	定点当たり	-	-	-	-	-	-	-
クラミジア肺炎 (オウム病は除く)	罹患数	-	-	-	-	-	-	-
	定点当たり	-	-	-	-	-	-	-
感染性胃腸炎 (ロタウイルス)	罹患数	-	-	-	-	-	-	-
	定点当たり	-	-	-	-	-	-	-
インフルエンザ (入院サーベイランス)	罹患数	-	-	-	-	-	-	-
	定点当たり	-	-	-	-	-	-	-

罹患数・定点当たり罹患数、性、疾病、区別

集計対象: 令和4年9月

集計日: 令和4年10月12日

川崎市 男女合計	メチシリン耐性黄色ブドウ球菌感染症		ペニシリン耐性肺炎球菌感染症		薬剤耐性緑膿菌感染症	
	罹患数	定点当たり	罹患数	定点当たり	罹患数	定点当たり
総数	3	1.50	-	-	-	-
川崎	-	-	-	-	-	-
宮前	3	3.00	-	-	-	-

川崎市 男合計	メチシリン耐性黄色ブドウ球菌感染症		ペニシリン耐性肺炎球菌感染症		薬剤耐性緑膿菌感染症	
	罹患数	定点当たり	罹患数	定点当たり	罹患数	定点当たり
総数	-	-	-	-	-	-
川崎	-	-	-	-	-	-
宮前	-	-	-	-	-	-

川崎市 女合計	メチシリン耐性黄色ブドウ球菌感染症		ペニシリン耐性肺炎球菌感染症		薬剤耐性緑膿菌感染症	
	罹患数	定点当たり	罹患数	定点当たり	罹患数	定点当たり
総数	3	1.50	-	-	-	-
川崎	-	-	-	-	-	-
宮前	3	3.00	-	-	-	-

疾患別患者報告数(保育園・こども園)

令和4年10月12日
川崎市感染症情報センター

[令和4年8月分]

区名	報告数 対象数	年齢	百日咳	インフルエンザ 様疾患	麻疹	流行性 耳下腺炎	水痘	風疹	流行性 角結膜炎	急性出血性 結膜炎	咽頭 結膜熱	その他	合計
川崎	32	1歳未満	- (-)	- (-)	- (-)	- (-)	- (-)	- (-)	- (-)	- (-)	1 (-)	72 (5)	73 (5)
	/	1~4歳	- (-)	- (-)	- (-)	- (-)	1 (-)	- (-)	- (1)	- (-)	- (1)	265 (47)	266 (49)
	67	5歳以上	- (-)	- (-)	- (-)	- (-)	- (-)	- (-)	- (-)	- (-)	- (-)	33 (39)	33 (39)
幸	45	1歳未満	- (-)	- (-)	- (-)	- (-)	- (1)	- (-)	- (-)	- (-)	- (-)	48 (20)	48 (21)
	/	1~4歳	- (-)	- (-)	- (-)	- (-)	- (3)	- (-)	- (-)	- (-)	- (2)	267 (76)	267 (81)
	67	5歳以上	- (-)	- (-)	- (-)	- (-)	- (-)	- (-)	- (-)	- (-)	- (-)	36 (10)	36 (10)
中原	75	1歳未満	- (-)	- (-)	- (-)	- (-)	4 (-)	- (-)	- (-)	- (-)	1 (-)	111 (9)	116 (9)
	/	1~4歳	- (-)	- (-)	- (-)	- (-)	2 (2)	- (-)	- (-)	- (-)	- (-)	512 (131)	514 (133)
	120	5歳以上	- (-)	- (-)	- (-)	- (3)	- (1)	- (-)	- (-)	- (-)	- (-)	80 (15)	80 (19)
高津	45	1歳未満	- (-)	- (-)	- (-)	- (-)	1 (-)	- (-)	- (1)	- (-)	- (1)	52 (11)	53 (13)
	/	1~4歳	- (-)	- (-)	- (-)	- (1)	1 (2)	- (-)	- (2)	- (-)	- (1)	316 (88)	317 (94)
	85	5歳以上	- (-)	- (-)	- (-)	- (-)	- (-)	- (-)	- (-)	- (-)	- (-)	57 (6)	57 (6)
宮前	42	1歳未満	- (-)	- (-)	- (-)	- (-)	- (-)	- (-)	- (-)	- (-)	- (-)	128 (24)	128 (24)
	/	1~4歳	- (-)	- (-)	- (-)	- (2)	- (-)	- (-)	- (-)	- (-)	2 (1)	498 (107)	500 (110)
	74	5歳以上	- (-)	- (-)	- (-)	- (2)	- (-)	- (-)	- (-)	- (-)	- (-)	86 (20)	86 (22)
多摩	42	1歳未満	- (-)	- (-)	- (-)	- (-)	1 (-)	- (-)	- (-)	- (-)	1 (1)	104 (15)	106 (16)
	/	1~4歳	- (-)	1 (-)	- (-)	- (-)	1 (2)	- (-)	1 (-)	1 (-)	- (1)	495 (49)	499 (52)
	68	5歳以上	- (-)	- (-)	- (-)	- (-)	- (-)	- (-)	1 (1)	- (-)	- (-)	72 (7)	73 (8)
麻生	28	1歳未満	- (-)	- (-)	- (-)	- (-)	- (-)	- (-)	- (-)	- (-)	- (-)	62 (8)	62 (8)
	/	1~4歳	- (-)	- (-)	- (-)	- (-)	- (-)	- (-)	- (2)	- (-)	- (-)	284 (41)	284 (43)
	42	5歳以上	- (-)	- (-)	- (-)	- (-)	- (-)	- (-)	- (-)	- (-)	- (-)	39 (6)	39 (6)
合計	309	1歳未満	- (-)	- (-)	- (-)	- (-)	6 (1)	- (-)	- (1)	- (-)	3 (2)	577 (92)	586 (96)
	/	1~4歳	- (-)	1 (-)	- (-)	- (3)	5 (9)	- (-)	1 (5)	1 (-)	2 (6)	2,637 (539)	2,647 (562)
	523	5歳以上	- (-)	- (-)	- (-)	- (5)	- (1)	- (-)	1 (1)	- (-)	- (-)	403 (103)	404 (110)
		計	- (-)	1 (-)	- (-)	- (8)	11 (11)	- (-)	2 (7)	1 (-)	5 (8)	3,617 (734)	3,637 (768)

()内は昨年同期

出席停止報告数(小学校)

令和4年10月12日
川崎市感染症情報センター

[令和4年8月分]

区名	届出数 対象数	学年別	百日咳	インフルエンザ 様疾患	麻疹	流行性 耳下腺炎	水痘	風しん	流行性 角結膜炎	急性出血性 結膜炎	咽頭 結膜熱	その他*	合計
川崎	20	1～2年	- (-)	- (-)	- (-)	- (-)	- (-)	- (-)	- (-)	- (-)	- (-)	187 (-)	187 (-)
	/	3～4年	- (-)	- (-)	- (-)	1 (-)	- (-)	- (-)	- (-)	- (-)	- (-)	189 (-)	190 (-)
	20	5～6年	- (-)	- (-)	- (-)	- (-)	- (-)	- (-)	- (-)	- (-)	- (-)	174 (-)	174 (-)
幸	13	1～2年	- (-)	- (-)	- (-)	2 (-)	- (-)	- (-)	- (-)	- (-)	- (-)	186 (-)	188 (-)
	/	3～4年	- (-)	- (-)	- (-)	1 (-)	- (-)	- (-)	- (-)	- (-)	- (-)	181 (-)	182 (-)
	13	5～6年	- (-)	- (-)	- (-)	- (-)	- (-)	- (-)	- (-)	- (-)	- (-)	151 (-)	151 (-)
中原	19	1～2年	- (-)	- (-)	- (-)	- (-)	1 (-)	- (-)	- (-)	- (-)	- (-)	226 (-)	227 (-)
	/	3～4年	- (-)	- (-)	- (-)	- (-)	- (-)	- (-)	- (-)	- (-)	- (-)	219 (-)	219 (-)
	19	5～6年	- (-)	- (-)	- (-)	1 (-)	- (-)	- (-)	- (-)	- (-)	- (-)	190 (-)	191 (-)
高津	15	1～2年	- (-)	- (-)	- (-)	- (-)	- (-)	- (-)	1 (-)	- (-)	- (-)	224 (-)	225 (-)
	/	3～4年	- (-)	- (-)	- (-)	- (-)	- (-)	- (-)	- (-)	- (-)	1 (-)	200 (-)	201 (-)
	15	5～6年	- (-)	- (-)	- (-)	- (-)	- (-)	- (-)	- (-)	- (-)	- (-)	188 (-)	188 (-)
宮前	17	1～2年	- (-)	- (-)	- (-)	- (-)	- (-)	- (-)	- (-)	- (-)	- (-)	202 (-)	202 (-)
	/	3～4年	- (-)	- (-)	- (-)	- (-)	- (-)	- (-)	- (-)	- (-)	- (-)	177 (-)	177 (-)
	17	5～6年	- (-)	- (-)	- (-)	- (-)	- (-)	- (-)	- (-)	- (-)	- (-)	206 (-)	206 (-)
多摩	14	1～2年	- (-)	- (-)	- (-)	- (-)	- (-)	- (-)	- (-)	- (-)	- (-)	181 (-)	181 (-)
	/	3～4年	- (-)	- (-)	- (-)	- (-)	- (-)	- (-)	- (-)	- (-)	- (-)	179 (-)	179 (-)
	14	5～6年	- (-)	- (-)	- (-)	- (-)	- (-)	- (-)	- (-)	- (-)	- (-)	106 (-)	106 (-)
麻生	16	1～2年	- (-)	- (-)	- (-)	- (-)	1 (-)	- (-)	- (-)	- (-)	- (-)	176 (-)	177 (-)
	/	3～4年	- (-)	- (-)	- (-)	- (-)	- (-)	- (-)	- (-)	- (-)	- (-)	173 (-)	173 (-)
	16	5～6年	- (-)	- (-)	- (-)	- (-)	- (-)	- (-)	1 (-)	- (-)	- (-)	165 (-)	166 (-)
合計	114	1～2年	- (-)	- (-)	- (-)	2 (-)	2 (-)	- (-)	1 (-)	- (-)	- (-)	1,382 (-)	1,387 (-)
	/	3～4年	- (-)	- (-)	- (-)	2 (-)	- (-)	- (-)	- (-)	- (-)	1 (-)	1,318 (-)	1,321 (-)
	114	5～6年	- (-)	- (-)	- (-)	1 (-)	- (-)	- (-)	1 (-)	- (-)	- (-)	1,180 (-)	1,182 (-)
		計	- (-)	- (-)	- (-)	5 (-)	2 (-)	- (-)	2 (-)	- (-)	1 (-)	3,880 (-)	3,890 (-)

()内は昨年同期

*新型コロナウイルス感染症の患者、濃厚接触者及びその他関連による出席停止を含む。

出席停止報告数(中学校)

令和4年10月12日
川崎市感染症情報センター

[令和4年8月分]

区名	届出数 対象数	百日咳	インフルエンザ 様疾患	麻疹	流行性 耳下腺炎	水痘	風しん	流行性 角結膜炎	急性出血性 結膜炎	咽頭 結膜熱	その他*	合計
川崎	11 / 11	- (-)	- (-)	- (-)	- (1)	- (-)	- (-)	- (-)	- (-)	- (-)	230 (53)	230 (54)
幸	5 / 5	- (-)	- (-)	- (-)	- (-)	- (-)	- (-)	- (-)	- (-)	- (-)	136 (45)	136 (45)
中原	8 / 8	- (-)	1 (-)	- (-)	- (-)	1 (-)	- (-)	- (-)	- (-)	- (-)	191 (109)	193 (109)
高津	5 / 5	- (-)	- (-)	- (-)	- (-)	1 (-)	- (-)	- (1)	- (-)	- (-)	215 (65)	216 (66)
宮前	8 / 8	- (-)	- (-)	- (-)	- (-)	- (1)	- (-)	- (-)	- (-)	- (-)	242 (114)	242 (115)
多摩	7 / 7	- (-)	- (-)	- (-)	- (-)	- (-)	- (-)	- (-)	- (-)	- (-)	167 (96)	167 (96)
麻生	8 / 8	- (-)	- (-)	- (-)	- (-)	- (-)	- (-)	- (-)	- (-)	- (-)	175 (35)	175 (35)
合計	52 / 52	- (-)	1 (-)	- (-)	- (1)	2 (1)	- (-)	- (1)	- (-)	- (-)	1,356 (517)	1,359 (520)

()内は昨年同期

*新型コロナウイルス感染症の患者、濃厚接触者及びその他関連による出席停止を含む。