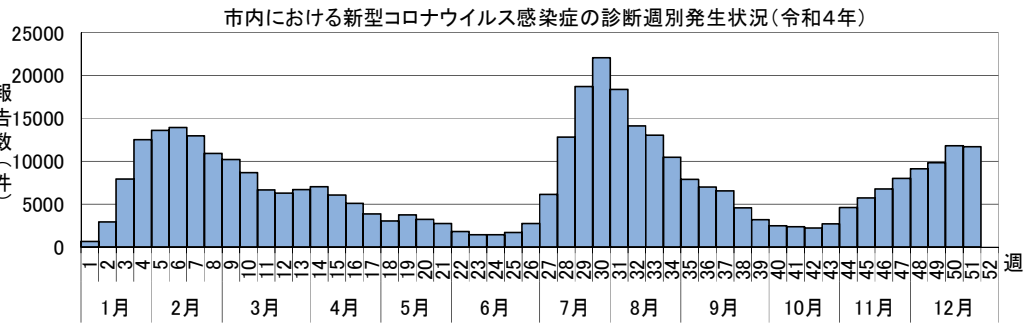
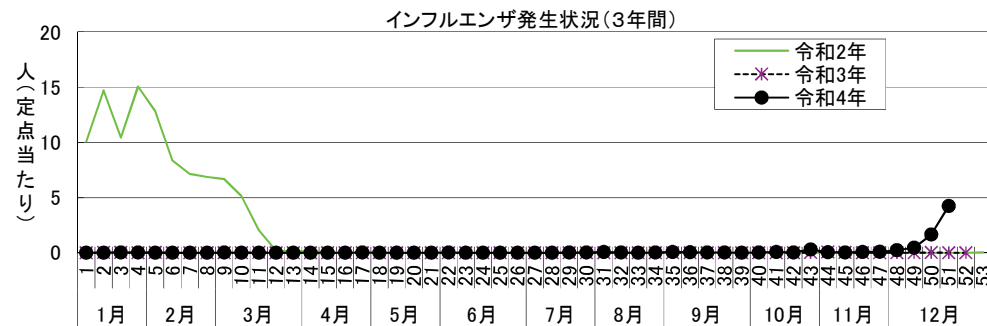
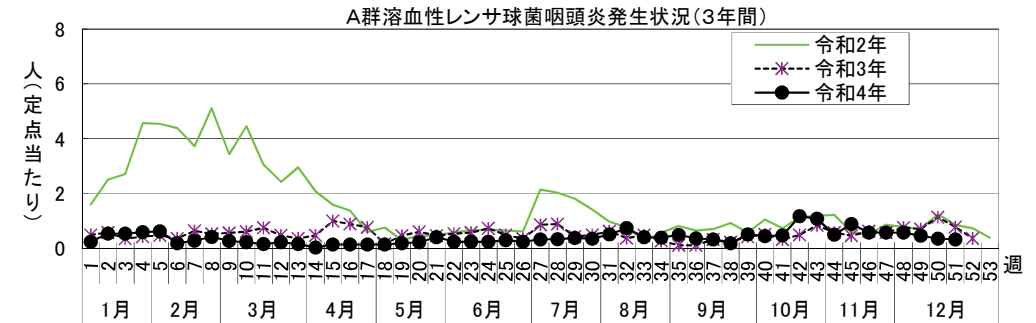
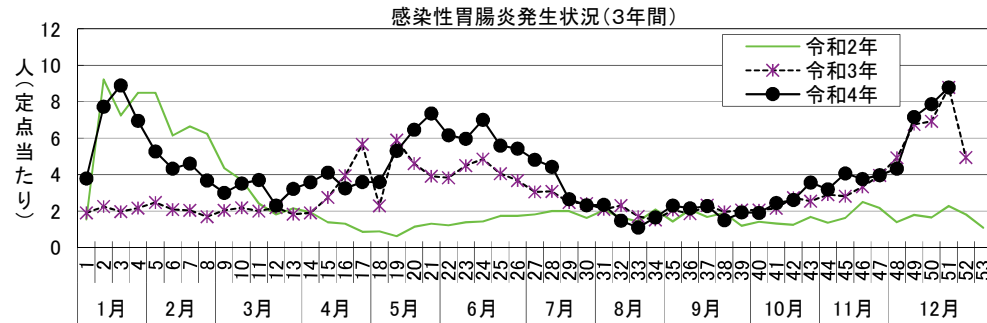


感染症週報〔市内週報 令和4年第51週(令和4年12月19日～令和4年12月25日)〕

令和4年12月27日

令和4年第51週感染症発生状況【川崎市内】

	届出(第51週)	累計(令和4年第1週以降)
1類感染症	なし	なし
2類感染症	結核 1件	結核 199件
3類感染症	なし	腸管出血性大腸菌感染症 40件(O26 8件、O121 2件、O150 2件、O156 1件、O157 24件、O165 1件、O177 1件、血清群不明 1件)
4類感染症	E型肝炎 1件、A型肝炎 1件、サル痘 1件	E型肝炎 17件、A型肝炎 4件、サル痘 1件、つつが虫病 1件、デング熱 2件、レジオネラ症 21件(肺炎型 19件、ポンティアック熱型 2件)、レプトスピラ症 1件
5類感染症 (全数把握疾患)	侵襲性肺炎球菌感染症 1件、梅毒 1件(早期顕症Ⅰ期)	アメーバ赤痢 3件、ウイルス性肝炎 4件(B型 3件、その他 1件)、カルバペネム耐性腸内細菌科細菌感染症 25件、急性弛緩性麻痺 3件、急性脳炎 12件、クロイツフェルト・ヤコブ病 3件(孤発性 3件)、劇症型溶血性レンサ球菌感染症 5件、後天性免疫不全症候群 11件(AIDS 3件、その他 1件、無症候 7件)、侵襲性インフルエンザ菌感染症 2件、侵襲性肺炎球菌感染症 14件、水痘(入院例に限る。) 5件、梅毒 105件(早期顕症Ⅰ期 30件、早期顕症Ⅱ期 43件、晩期顕症 7件、無症候 25件)、百日咳 5件、薬剤耐性アシネトバクター感染症 1件
5類感染症 (定点把握疾患)	第51週で定点当たり患者報告数の多かった疾病は、1) 感染性胃腸炎 2) インフルエンザ 3) A群溶血性レンサ球菌咽頭炎でした。 感染性胃腸炎の定点当たり患者報告数は8.78人と前週(7.86人)から増加し、例年並みのレベルで推移しています。 インフルエンザの定点当たり患者報告数は4.23人と前週(1.64人)から増加し、例年並みのレベルで推移しています。 A群溶血性レンサ球菌咽頭炎の定点当たり患者報告数は0.32人と前週(0.35人)から横ばいで、例年より低いレベルで推移しています。	
新型インフルエンザ等感染症	新型コロナウイルス感染症 11693件* (類型及び居住地は調査中) *川崎市新型コロナウイルス感染症モニタリング状況の陽性者数 *発生届出対象の見直しに伴い、令和4年9月26日以降は医療機関報告分のみを計上	新型コロナウイルス感染症 380178件* (類型及び居住地は調査中) *令和4年第5週以降は川崎市新型コロナウイルス感染症モニタリング状況の陽性者数 *令和4年第39週以降は医療機関報告分のみを計上
疑似症	なし	3件



* 令和4年第5週以降は川崎市新型コロナウイルス感染症モニタリング状況の陽性者数
 * 発生届出対象の見直しに伴い、令和4年9月26日以降(令和4年第39週以降)は医療機関報告分のみを計上

罹患数・定点当たり罹患数、疾病、週別

集計対象: 令和4年51週

集計日: 令和4年12月27日

		合計	5週前	4週前	3週前	2週前	1週前	今週
インフルエンザ	罹患数	411	5	6	14	28	100	258
	定点当たり	1.12	0.08	0.10	0.23	0.46	1.64	4.23
R S ウイルス感染症	罹患数	14	3	2	2	2	4	1
	定点当たり	0.06	0.08	0.05	0.05	0.05	0.11	0.03
咽頭結膜熱	罹患数	21	1	5	5	4	4	2
	定点当たり	0.09	0.03	0.14	0.14	0.11	0.11	0.05
A群溶血性レンサ球菌咽頭炎	罹患数	105	21	21	21	17	13	12
	定点当たり	0.47	0.57	0.57	0.57	0.46	0.35	0.32
感染性胃腸炎	罹患数	1,327	139	147	160	265	291	325
	定点当たり	5.98	3.76	3.97	4.32	7.16	7.86	8.78
水痘	罹患数	23	5	5	-	5	2	6
	定点当たり	0.10	0.14	0.14	-	0.14	0.05	0.16
手足口病	罹患数	46	6	10	16	11	1	2
	定点当たり	0.21	0.16	0.27	0.43	0.30	0.03	0.05
伝染性紅斑	罹患数	4	2	1	1	-	-	-
	定点当たり	0.02	0.05	0.03	0.03	-	-	-
突発性発疹	罹患数	55	13	10	12	4	9	7
	定点当たり	0.25	0.35	0.27	0.32	0.11	0.24	0.19
ヘルパンギーナ	罹患数	21	5	4	5	6	1	-
	定点当たり	0.09	0.14	0.11	0.14	0.16	0.03	-
流行性耳下腺炎	罹患数	9	2	2	1	-	2	2
	定点当たり	0.04	0.05	0.05	0.03	-	0.05	0.05
急性出血性結膜炎	罹患数	-	-	-	-	-	-	-
	定点当たり	-	-	-	-	-	-	-
流行性角結膜炎	罹患数	12	3	2	4	3	-	-
	定点当たり	0.22	0.33	0.22	0.44	0.33	-	-
細菌性髄膜炎	罹患数	1	-	1	-	-	-	-
	定点当たり	0.08	-	0.50	-	-	-	-
無菌性髄膜炎	罹患数	1	-	-	1	-	-	-
	定点当たり	0.08	-	-	0.50	-	-	-
マイコプラズマ肺炎	罹患数	-	-	-	-	-	-	-
	定点当たり	-	-	-	-	-	-	-
クラミジア肺炎 (オウム病は除く)	罹患数	-	-	-	-	-	-	-
	定点当たり	-	-	-	-	-	-	-
感染性胃腸炎 (ロタウイルス)	罹患数	-	-	-	-	-	-	-
	定点当たり	-	-	-	-	-	-	-
インフルエンザ (入院サーベイランス)	罹患数	-	-	-	-	-	-	-
	定点当たり	-	-	-	-	-	-	-