高津区内特別養護老人ホーム新築工事　　殿 納

昇降機設備工事

株式会社 日立製作所

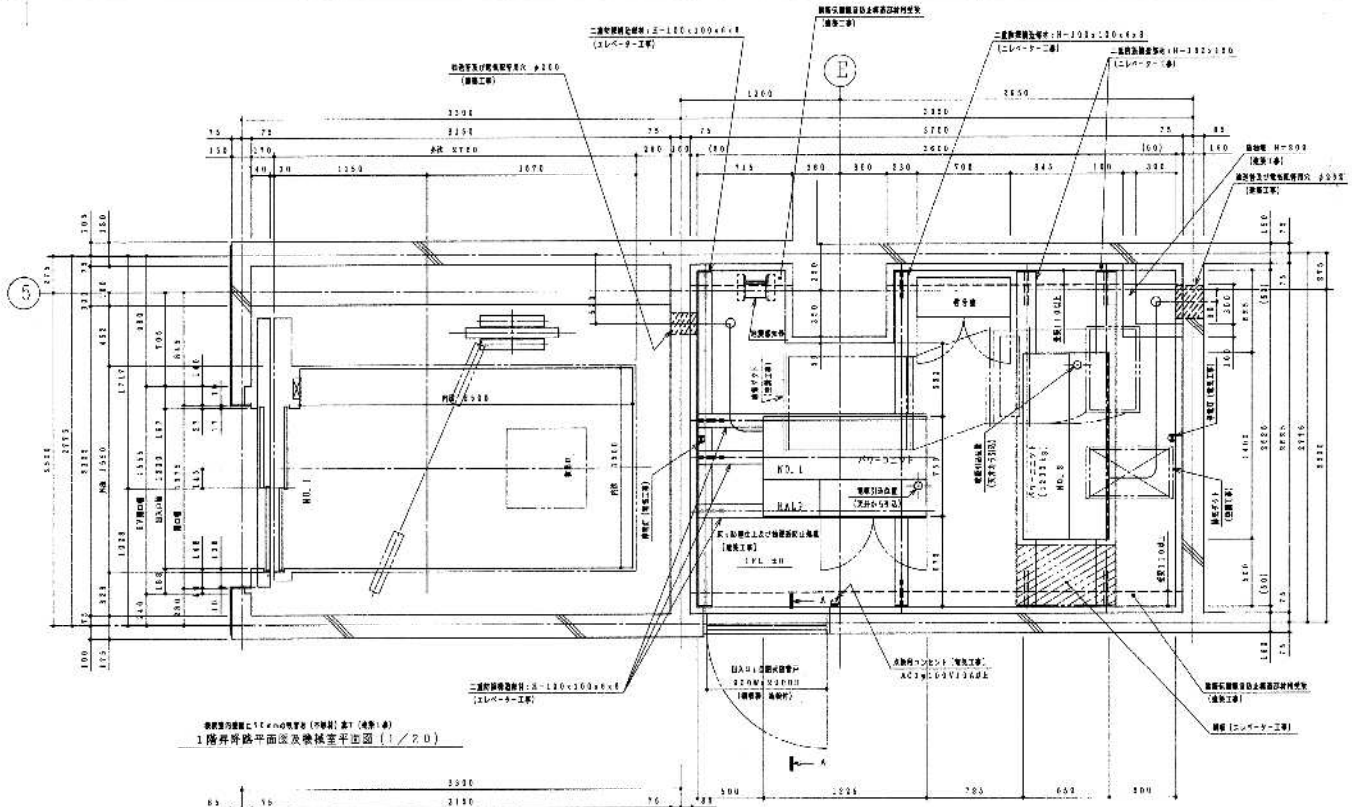

1階昇降路平面図及機械室平面図（1／20）

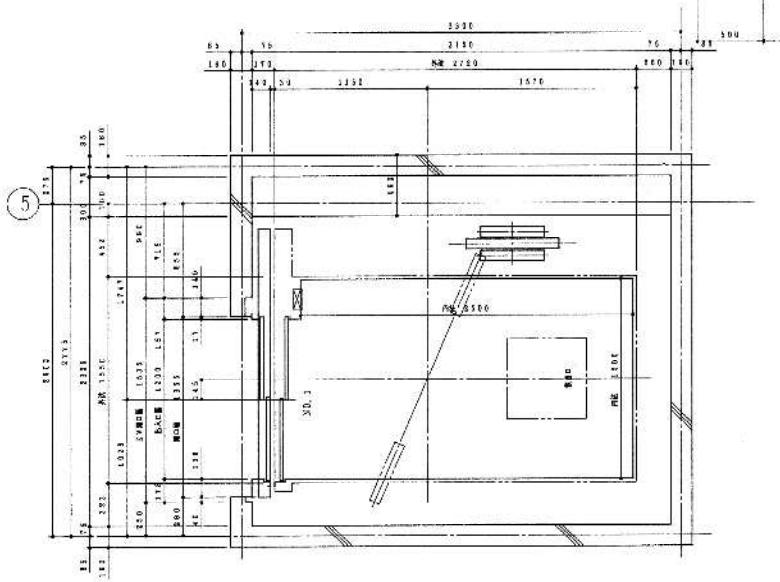

2，3，R階昇降路平面図（1／20）

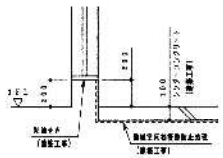

防油せき断面図（A－A断面）

エレベーター仕様

号機名	NO.2
形式用途	油圧式荷物用エレベーター
定格積載量	500kg
定格速度	45m/min
運転方式	油圧式単式自動方式（乗下降復帰方式）
停止階	3箇所（1～3階）
かご内法	間口 1200mm 奥行 1300mm 出入口幅 1100mm 出入口高さ 2100mm
電動機	AC 15kw
電源	AC3φ 220V 50Hz AC1φ 100V 50Hz
運転装置	同時通話式インターホン
特記仕様	地震時管制運転付，停電時自動着床装置付 かご天井：標準タイプ 建築伝染病予防上鍵盤（ビーム方式）付 二方枠 下部天枠：ステンレス ヘアライン仕上 建設省大臣認定（H9年度）

エレベーター屋外工事

[1] 建築工事関係

(1) 1ton吊リフック取付，荷重係数を2として，1tonの短期の荷重に耐えるもの。
(2) 機械室床版完成後のシンダーコンクリート打ち及び床の防塵仕上工事。
(3) 換気用窓（乙種防火），W X H
(4) 出入口（鋼製，施錠付），900W X 2000H
注）機械室に至る安全通路の幅長（障害の付あれば330mm以下，除外は150mm以上とし，内側には壁又は手摺施工），
(5) ガラリ（鋼板製FD付），W X H
(6) 昇降路出入口廻りの穴明け工事。
(7) 消火器，救人砂及び標示板設置工事。
(8) 油圧出切とせき設置及び油圧，電気配管用穴明工事。
(9) 機械室～昇降路間の油圧配管埋設（点検ふたも）工事。
(10) ロープ端固定用ビーム受け1段設置又は段穴設置及び梁の戻し工事。

[2] 電気工事関係

(1) 引込電線（動力用並び機械室までの引込配線により下記とする）
1) 動力用電源 AC3φ 220V 50Hz 60mm²X1回路

MCB容量 100A	最大引込距離（m）	30	50	80	90
トランス容量 25kVA	最小サイズ（mm²）	22	30	38	60.0

2) 照明用電源 AC1φ 100V 50Hz 2mm²X1回路
3) インターホン用配管配線 CPEV 0.9mm² X 1P
4) アース線（第3種） 5.5mm²

(2) 点検用コンセントAC100V10A以上，
1) 最下停止階から手の届くピット内（1箇所／台），
2) 機械室内出入口周囲壁，
(3) 換気扇（鋼板製FD付，サーモスイッチと連動），
φ ：底面から下端部高さ1800未満の場合は保護ガード付とする
注）機械室内の機器発熱量は20200kcal/h（必要換気量は1350m³/h）となる。最高室温を40°C以下に保つ
換気扇（対角の位置に2箇所以上）を設ける。
(4) 座敷灯等，（昇降路外部から保守点検可能な構造）

エレベーター設置場用として電源中継室からエレベーター機械室までの電気配管工事を施工のこと。（電力容量25mm ；配管は電気配管埋設扱による。）

・この図はエレベーター仕様概要が一覧として，現場毎をストックヤードで既しの発送は現場毎に行なう為に変，で作成します。

エレベーター仕様

号機名	NO.1
形式用途	油圧式乗合用並いす用エレベーター
定格積載量	1000kg 15人乗
定格速度	45m/min
運転方式	乗合全自動方式
停止階	4箇所（1～4，R階）
かご内法	奥行 1500mm 間口 2500mm 出入口幅 1200mm 出入口高さ 2100mm
電動機	AC 30kw
電源	AC3φ 200V 50Hz AC1φ 100V 50Hz
運転装置	同時通話式インターホン 遠隔監視断続電用インタフェース付
特記仕様	地震時管制運転付，停電時自動着床装置付，音声合成装置付 視覚障害者仕様付，車椅子口操作，かご天井：標準タイプ 新引戸操作による小～人呼び警報（鳴表式）付（全階） 建築伝染病予防上鍵盤（ビーム方式）付 三方枠 下部枠：ステンレス ヘアライン仕上 建設省大臣認定（H9年度），乗降客対策付

エレベーター屋外工事

[1] 建築工事関係

(1) 1ton吊リフック取付，荷重係数を2として，1tonの短期の荷重に耐えるもの。
(2) 機械室床版完成後のシンダーコンクリート打ち及び床の防塵仕上工事。
(3) 換気用窓（乙種防火），W X H
(4) 出入口（鋼製，施錠付），900W X 2000H
注）機械室に至る安全通路の幅長（障害の付あれば330mm以下，除外は150mm以上とし，内側には壁又は手摺施工），
(5) ガラリ（鋼板製FD付），W X H
(6) 昇降路出入口廻りの穴明け工事。
(7) 消火器，救人砂及び標示板設置工事。
(8) 油圧出切とせき設置及び油圧，電気配管用穴明工事。
(9) 機械室～昇降路間の油圧配管埋設（点検ふたも）工事。
(10) ロープ端固定用ビーム受け1段設置又は段穴設置及び梁の戻し工事。

[2] 電気工事関係

(1) 引込電線（動力用並び機械室までの引込配線により下記とする）
1) 動力用電源 AC3φ 200V 50Hz 60mm²X1回路

MCB容量 125A	最大引込距離（m）	111	142		
トランス容量 36kVA	最小サイズ（mm²）	60.0	80.0		

2) 照明用電源 AC1φ 100V 50Hz 2mm²X1回路
3) インターホン用配管配線 CPEV 0.9mm² X 2P
4) アース線（第3種） 5mm²
5) 荷電装置用配管配線 HF 1.2mm² X 1本

(2) 点検用コンセントAC100V10A以上，
1) 最下停止階から手の届くピット内（1箇所／台），
2) 機械室内出入口周囲壁，
(3) 換気扇（鋼板製FD付，サーモスイッチと連動），
φ ：底面から下端部高さ1800未満の場合は保護ガード付とする
注）機械室内の機器発熱量は42000kcal/h（所要換気量は2850m³/h）となる。最高室温を40°C以下に保つ
換気設備（対角の位置に2箇所以上）を設ける。
(4) 座敷灯等，（昇降路外部から保守点検可能な構造）

エレベーター設置場用として電源中継室からエレベーター機械室までの電気配管工事を施工のこと。（電力容量25mm ；配管は電気配管埋設扱による。）

・この図はエレベーター仕様概要が一覧として，現場毎をストックヤードで既しの発送は現場毎に行なう為に変，で作成します。

製図番号 DWG.NO			PAGE
EL-171757		B	1

納入先 CUSTOMER	高津区内特別養護老人ホーム新築工事 殿		
NO.1,3	NUMBER	PROJECT NO.	SCALE 1/37
作成	佐藤	99-03-06	TITLE エレベーター据付図
Hitachi, Ltd. Tokyo Japan	DWG NO.REF NO. 313		

99-08-31	1. EP系の機械上部にセンターを明ける。 2. NO.3昇降路の点検口を設置する。	99-03-24	3. ピット内に点検口を設ける。 4, 5, 7, 9階天井部にスポットを設ける。 10. 3階電動式を明ける。	水野	佐藤

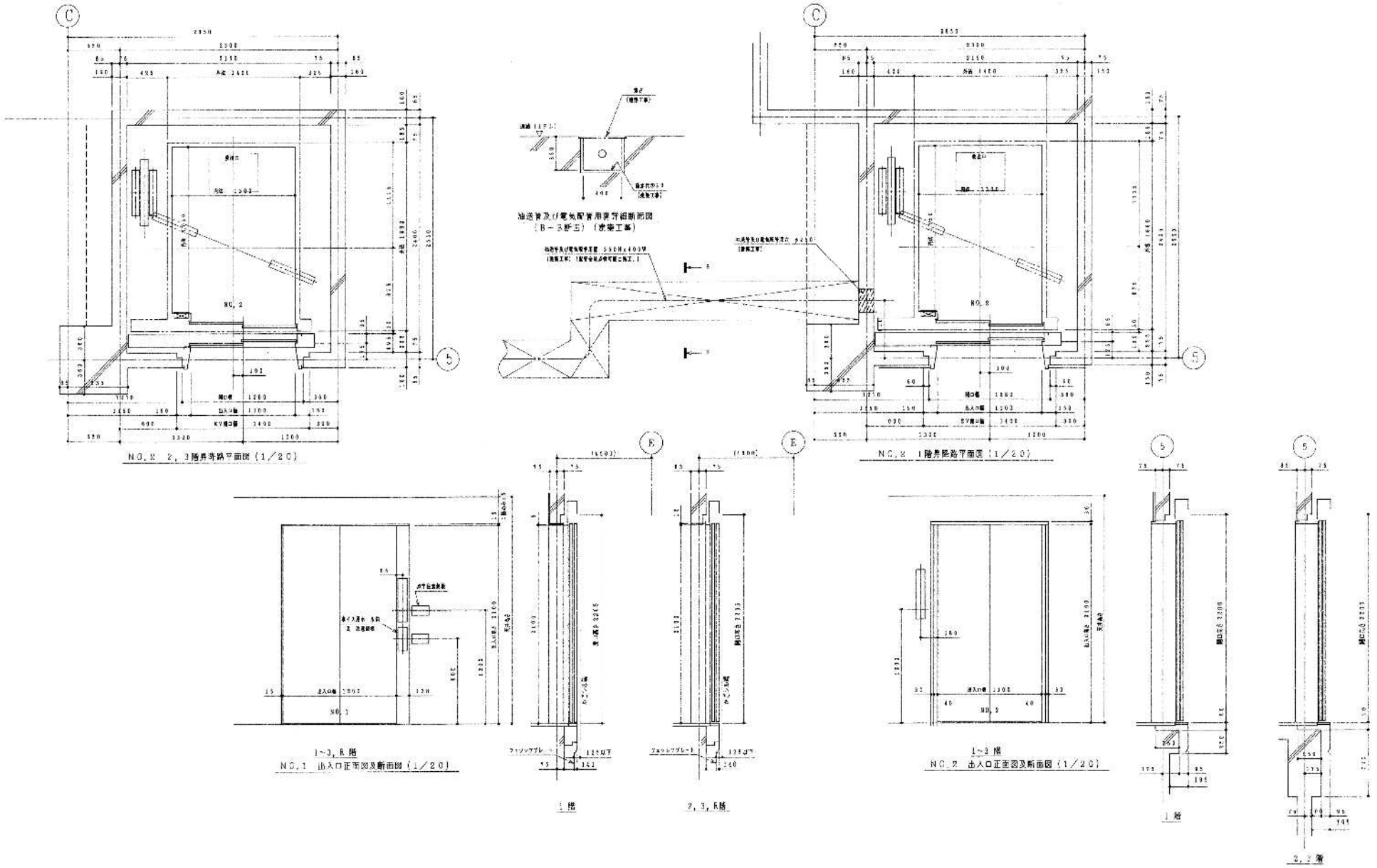

受注番号 ORD.NO		図番 DWG.NO	
		EL-171758	2

納入先 CUSTOMER	品津区内特別養護老人ホーム新築工事 殿		
NO.1,1	KEYWORD	PROJECTION	SCALE 1/20
DWG. 長谷部	89-01-08	TITLE エレベーター据付図	Hitachi, Ltd. Tokyo Japan
CHK. 佐藤			WTD WORK DWG. NO. 313

H	G	F	E	D	C	B	A	記号 / 引合番 / 年月日 / 入出 / 担当 / 訂正 / 尺度 / 作成 / 検査 / 来歴 / 備考

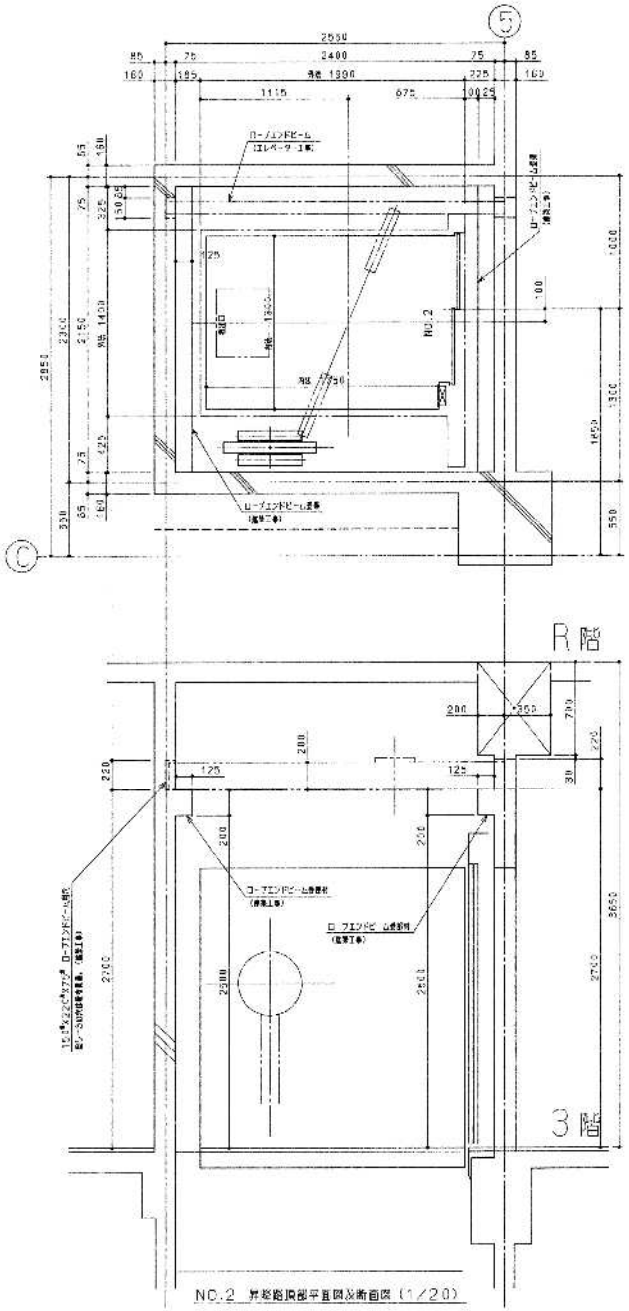

NO.2 昇降路周部平面図及断面図 (1/20)

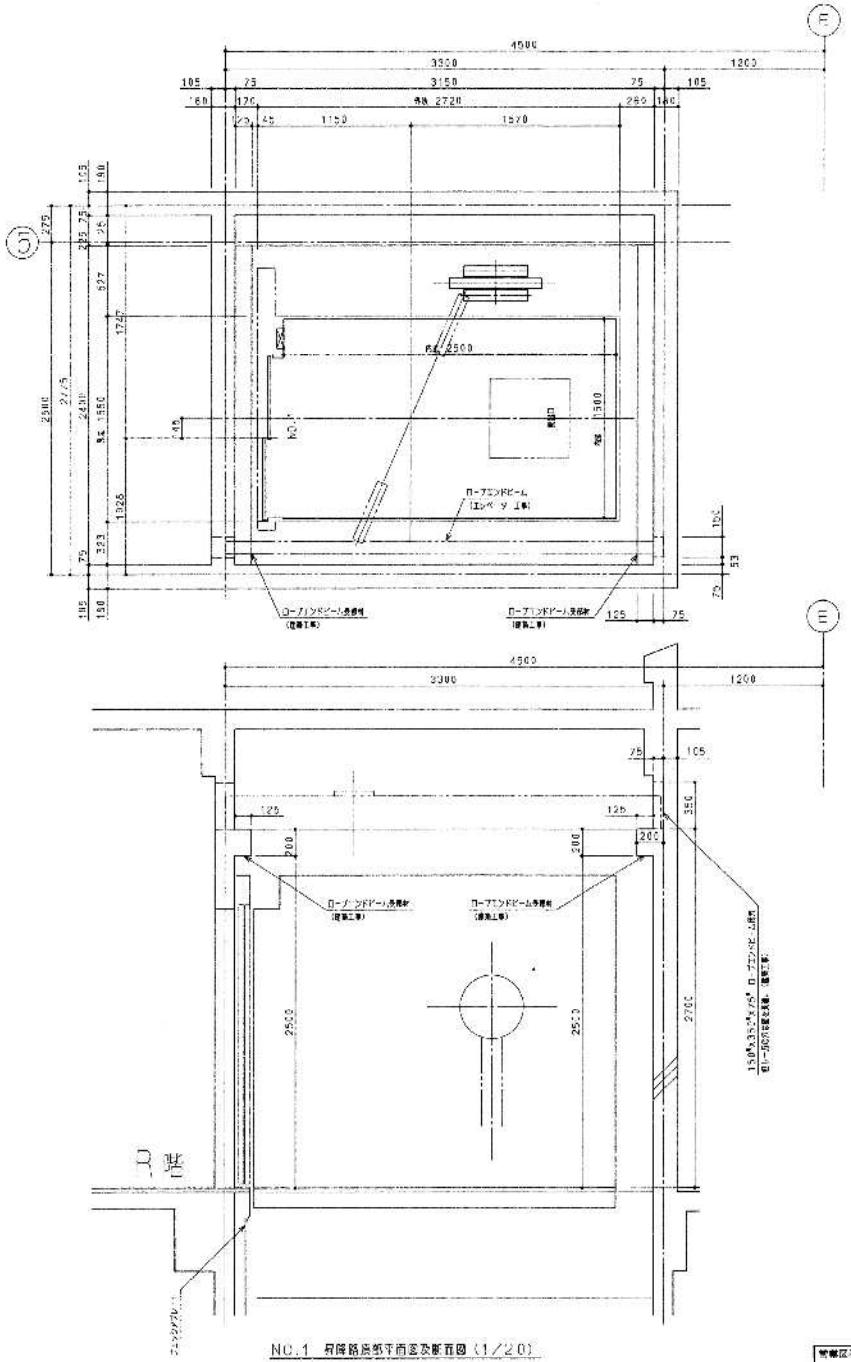

NO.1 昇降路周部平面図及断面図 (1/20)

管轄区分 DWG.NO EL-171842 REVISION 77

納入先 CUSTOMER	高津区内特別養護老人ホーム新築工事 殿
NO.1,2	SCALE 1/20
DWN. 馬谷野	93-02-05
TITLE エレベーター昇降図	Hitachi, Ltd. Tokyo Japan
NEW WORKS DWG.NO 313-	

Y-01165 90.4.5 4-F0734

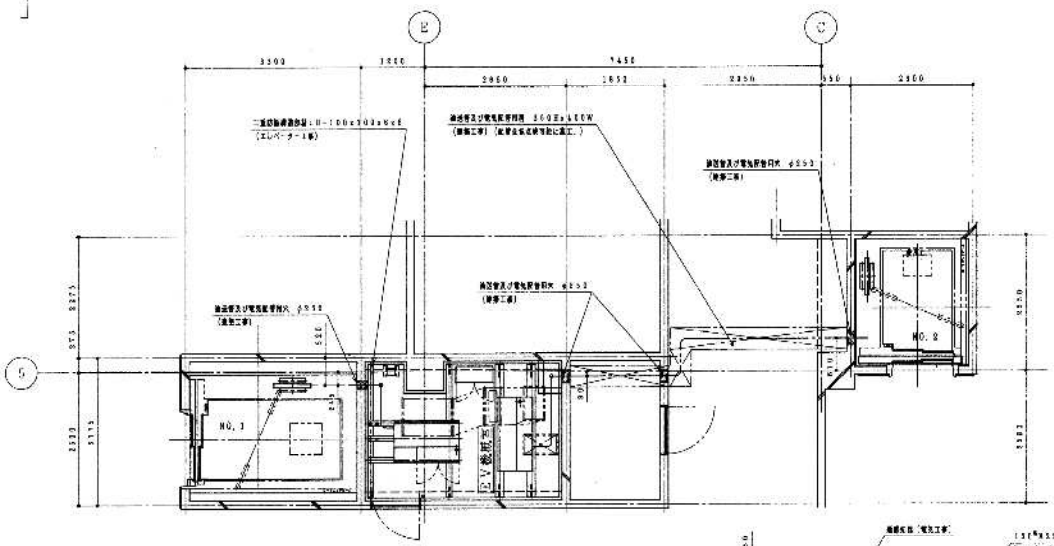

昇降管及び電気配管用脚図（1／50）
（配管全般点検可能に施工。）

ロープエンドビーム 反力	
R1	530 kg
R2	1100 kg

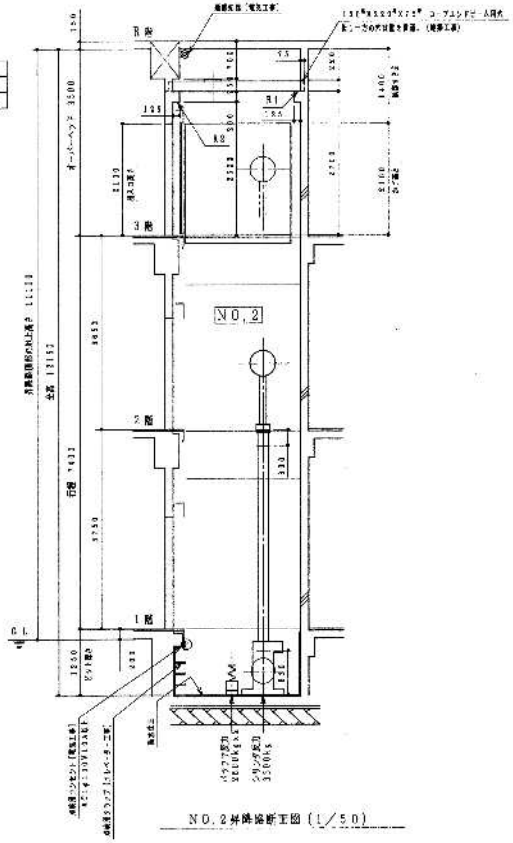

NO.2昇降路断面図（1／50）

ロープエンドビーム 反力	
R1	810 kg
R2	1910 kg

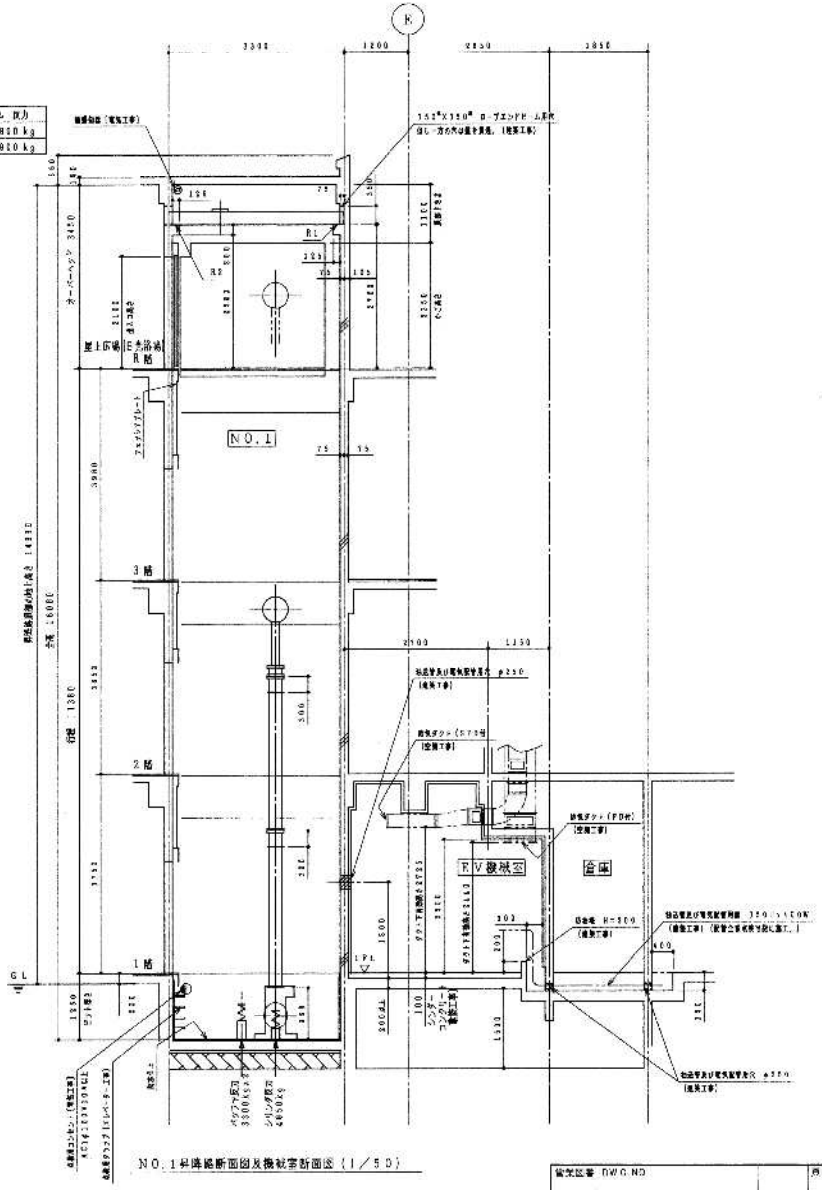

NO.1昇降路断面図及機械室詳細図（1／50）

管理記号 DWG.NO		頁 PAGE
EL-171759	B	3

H	G	F	E	D	C	B / A

B: 06-08-1.
A: 03-04-01
作成 佐藤 / 佐藤 / 長谷部
1. 昇降管の位置が変更になる。
2. 巻上機をNo.1に移動する。
3. NO.2昇降路断面図を図EL-171758と合わせる。（訂正済み。）
3. NO.1号機の巻上機、開口を3850から3940に変更する。

承号	
打合せ	
年月日	
承認 / 審査 / 担当	
決裁	
作成	
原図	
模図	

納入先 CUSTOMER: 高津区内特別養護老人ホーム新築工事 殿

SCALE: 1/50	DRAWN: 長谷部	CHECKED: 佐藤	06-03-08	TITLE: エレベーター据付図	Hitachi, Ltd. Tokyo Japan
DIGITAL DWG.NO:	REV				
REF DWG.NO: 313-					

Y-62338 WOL-E K-F0604

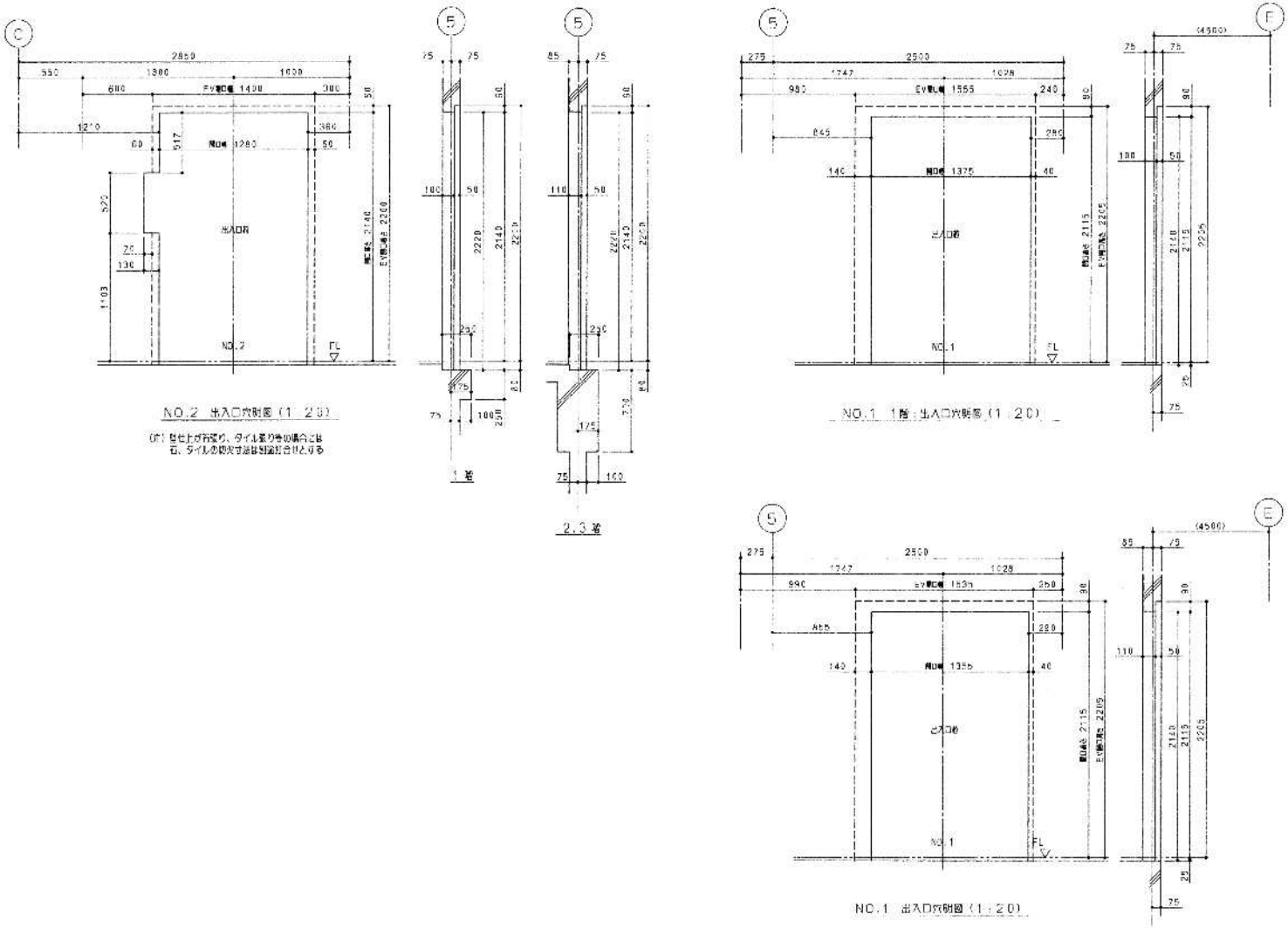

図番 DWG.NO	FL-171760
頁 PAGE	4
納入先 CUSTOMER	高津区内特別養護老人ホーム新築工事 殿
NO.1,2	
縮尺 SCALE	1/20
作成 DWN.	長谷部 95-02-28
承認 APPD	佐藤
TITLE	エレベーター穴明図
Hitachi, Ltd. Tokyo Japan	
313	

Y-10155 MDL=4 R=FC621

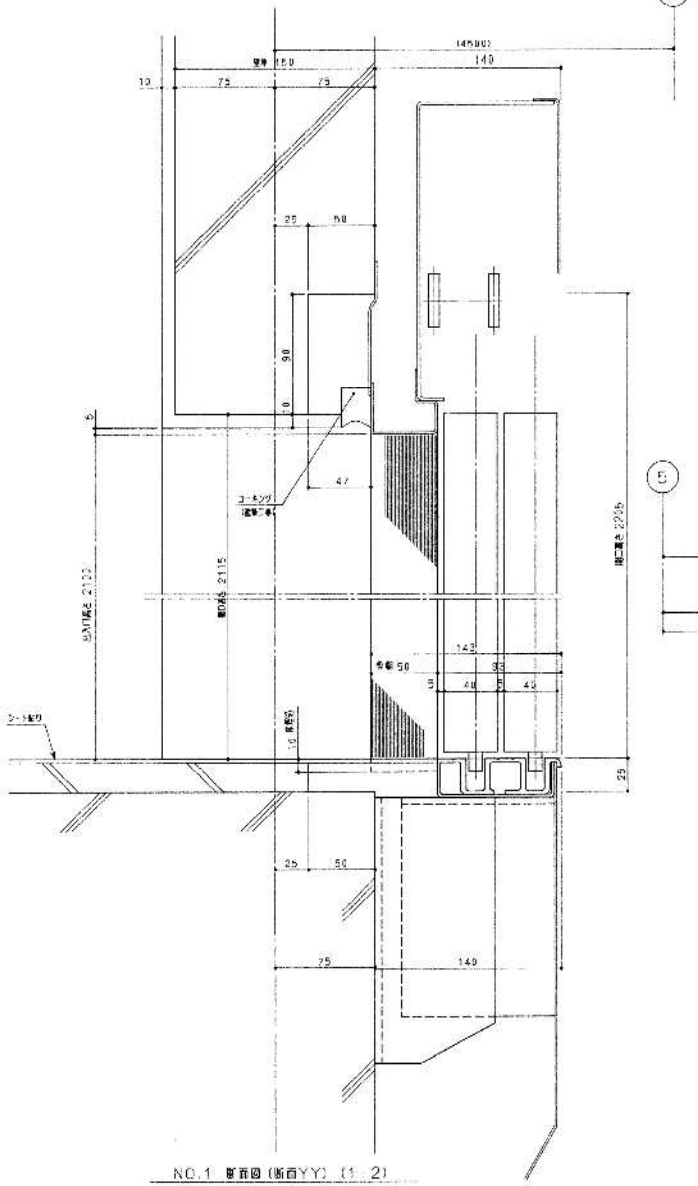

NO.1 側面図（断面YY）（1：2）

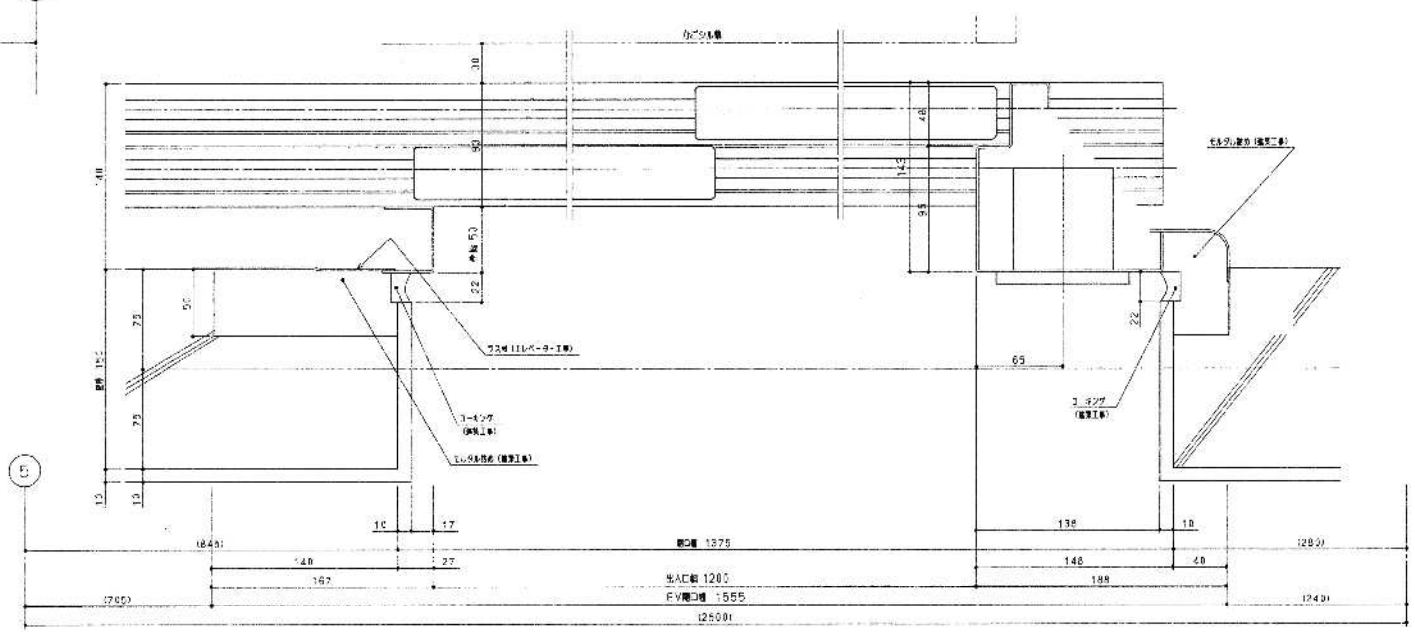

NO.1 平面図（断面XX）（1：2）

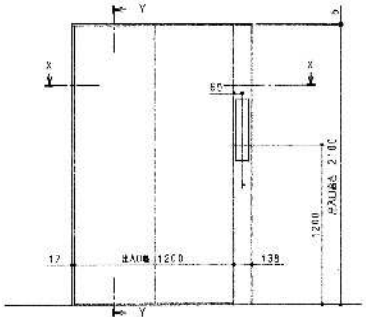

上面図（1：20）

仕	様
三 方 枠	ステンレス板 ヘアライン仕上
戸	鋼板 塗装仕上
敷 居	押出アルミ製

図番 DWG.NO	EI-171761
頁 PAGE	5
納入先 CUSTOMER	高津区内特別養護老人ホーム新築工事 殿
NO.1	1
製図部	99-02-10
出入口乗場意匠図	
Hitachi, Ltd. Tokyo Japan	313

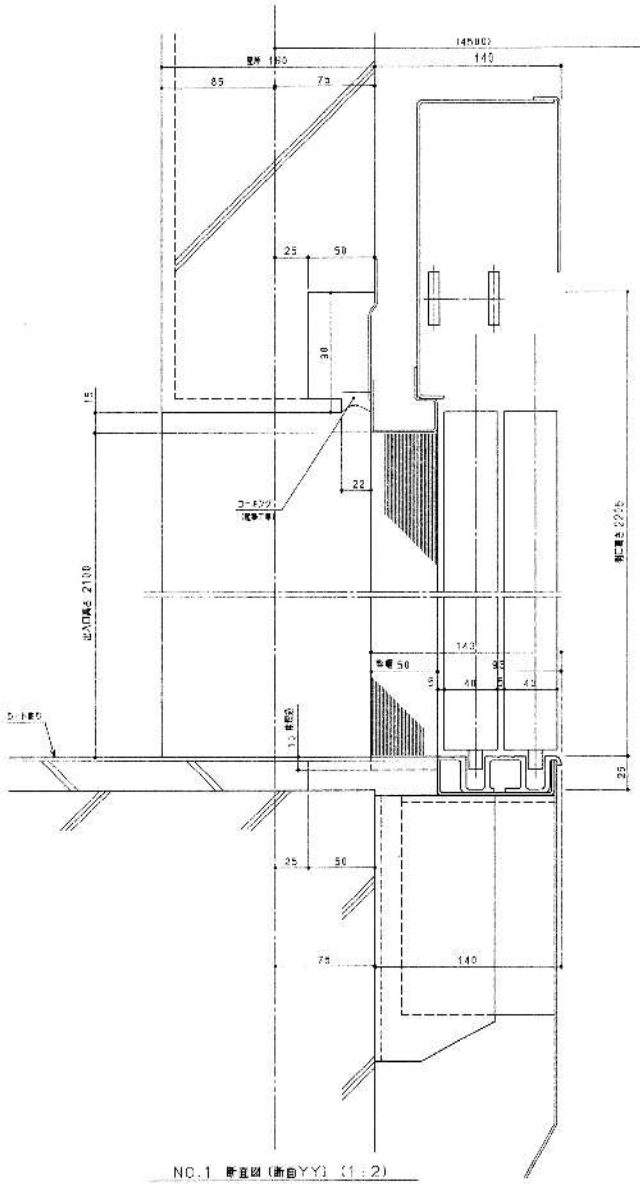

NO.1 断面図（断面YY）（1：2）

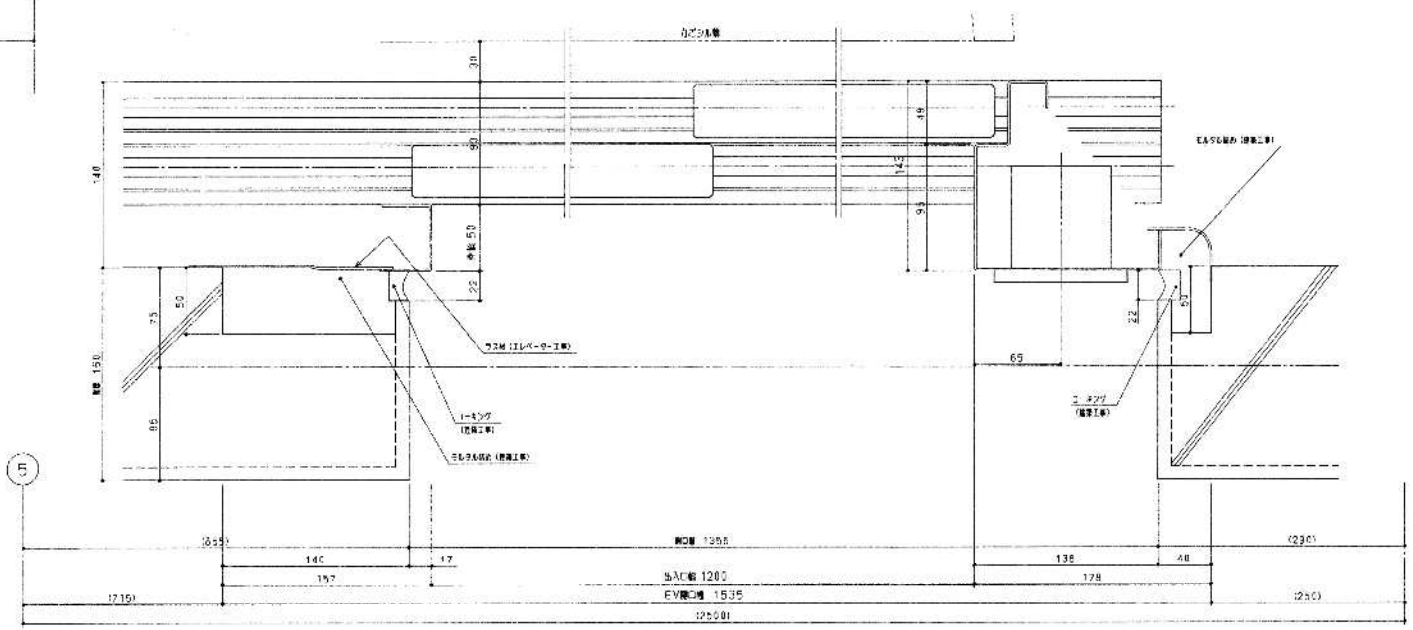

NO.1 平面図（断面XX）（1：2）

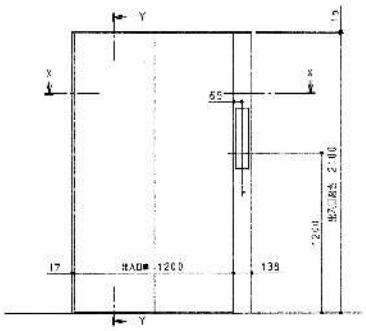

E面図（1：20）

仕	様
三 方 枠	ステンレス板 ヘアライン仕上
戸	鋼板 塗装仕上
敷 居	硬質アルミ製

設計図番 DWG.NO	EL-172095
頁 PAGE	5-2
納入先 CUSTOMER	高洋区内特別養護老人ホーム新築工事 殿
NO.1	2.3面
縮尺 SCALE	1/20
図名 TITLE	出入口乗場意匠図
作成	長谷部
日付	98-02-18
承認	鈴
Hitachi, Ltd. Tokyo Japan	313-

Y-06165 WDL-H R-F2531

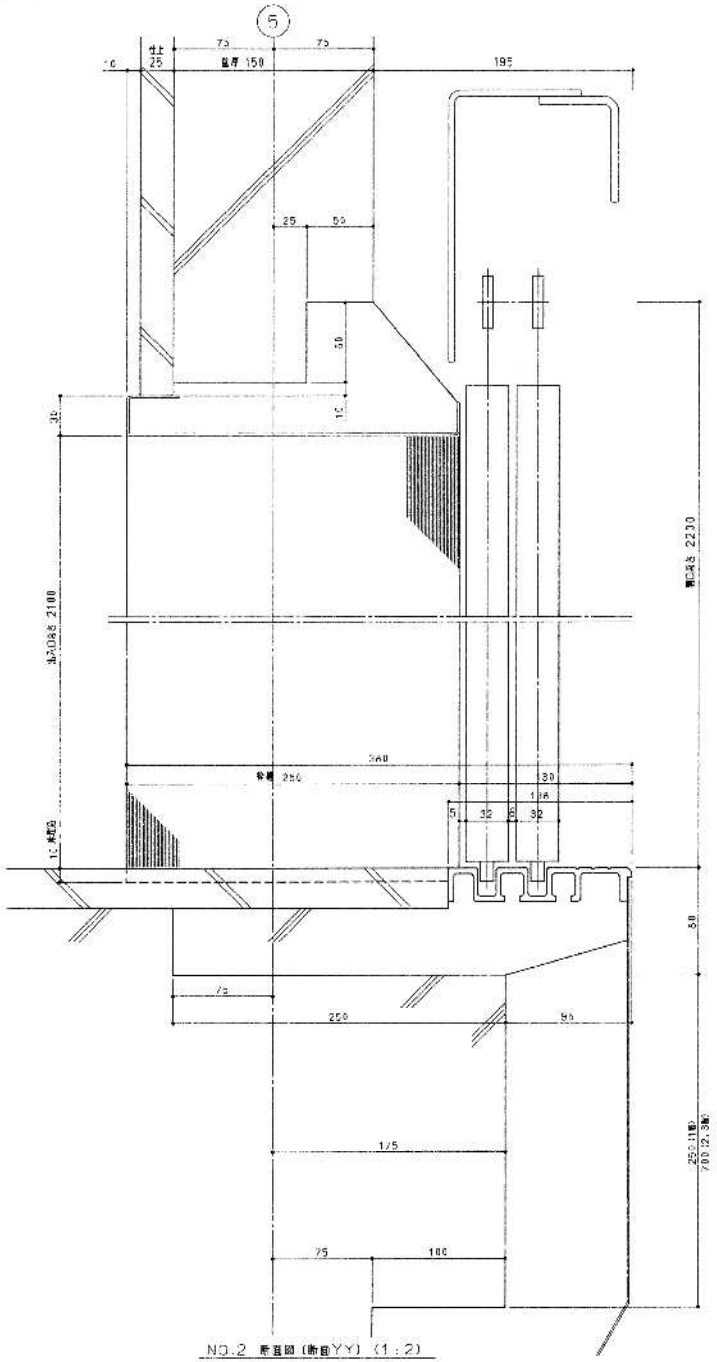

NO.2 断面図（断面YY）（1：2）

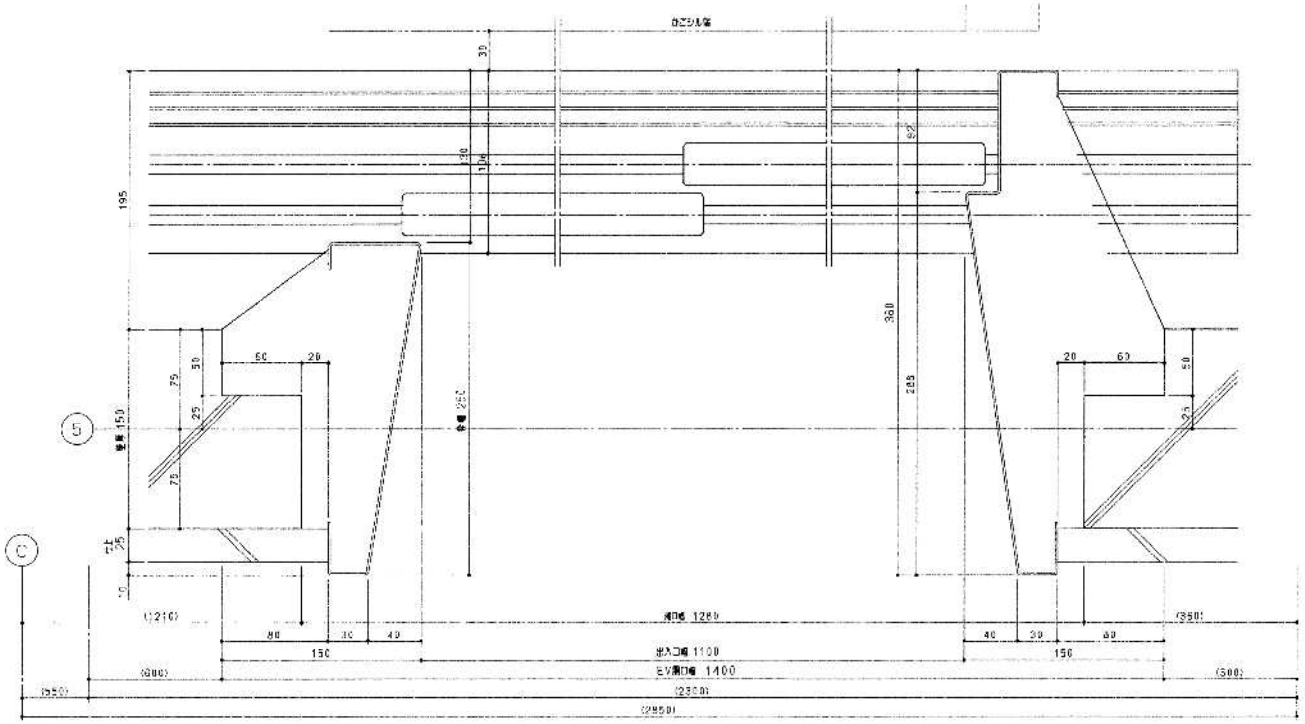

NO.2 平面図（断面XX）（1：2）

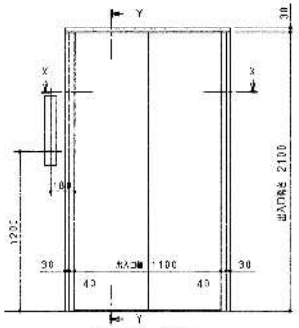

正面図（1：20）

仕様	
三方枠	ステンレス板 ヘアライン仕上
戸	鋼板 塗装仕上
敷居	硬質アルミ製

図番 DWG.NO	EL-1/1/62
頁 PAGE	6
納入先 CUSTOMER	高津区内特別養護老人ホーム新築工事 殿
NO.2	1
縮尺 SCALE	1/20
図名 TITLE	出入口乗場意匠図
Hitachi, Ltd. Tokyo Japan	313

Y-00156 NDL-F R-73601

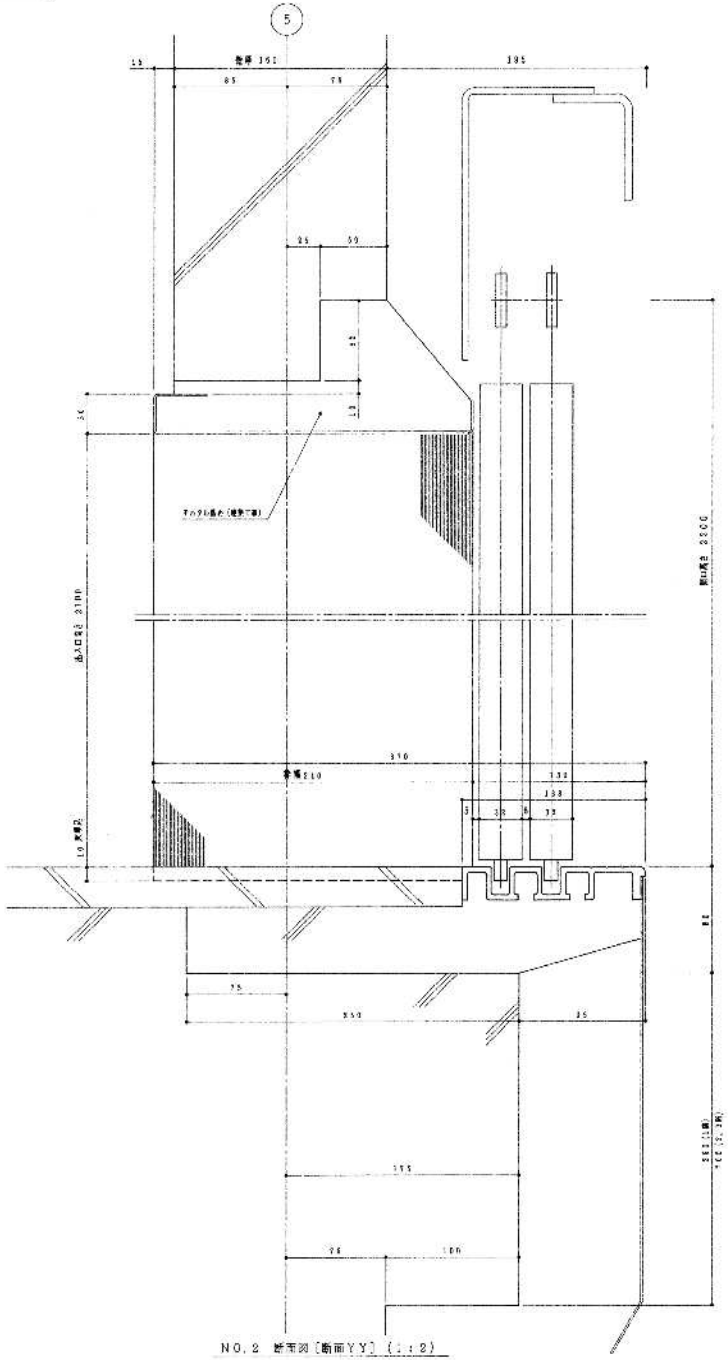

NO.2 断面図〔断面YY〕(1:2)

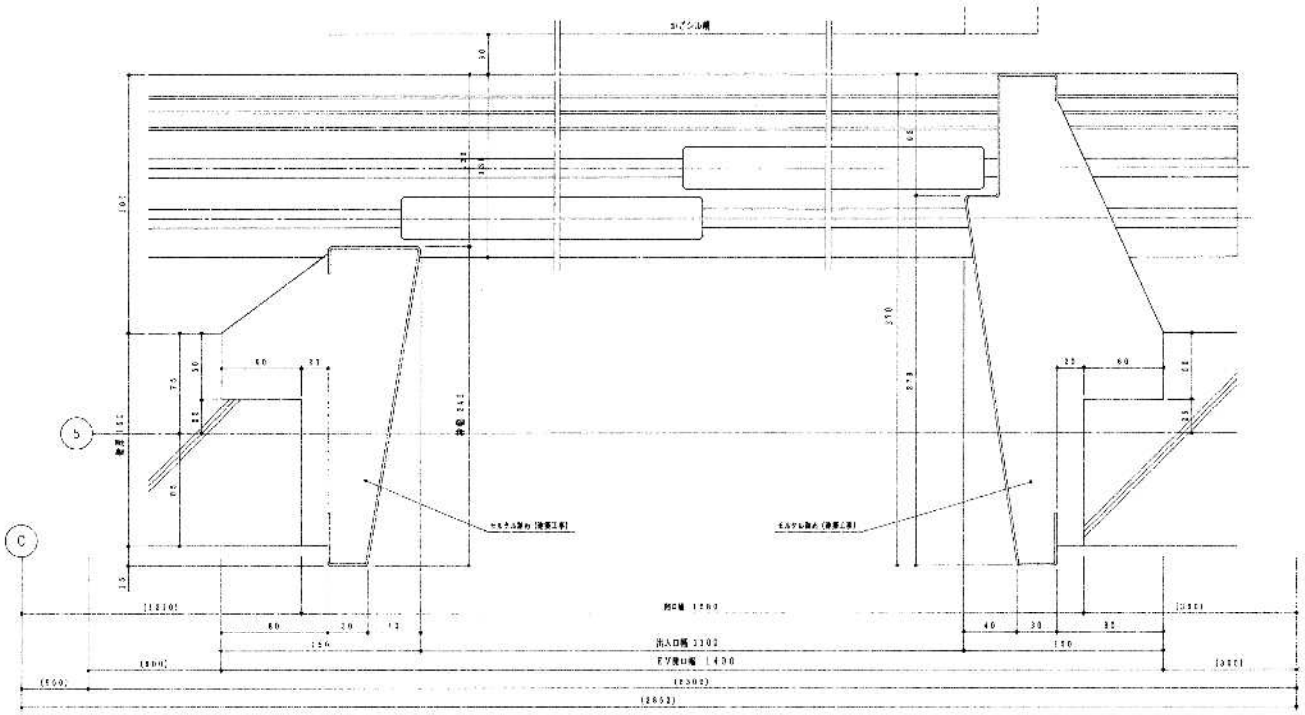

NO.2 平面図〔断面XX〕(1:2)

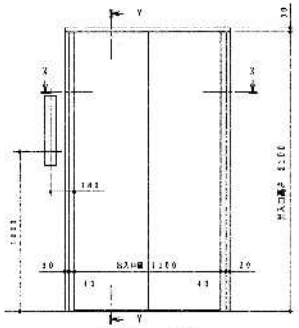

正面図(1:20)

仕様	
三方枠	ステンレス板 ヘケライン仕上
戸	鋼板 塗装仕上
敷居	硬質アルミ製

伝票図番 DWG.NO	EL-172096
頁 PAGE	3-2
納入先 CUSTOMER	高津区内特別養護老人ホーム新築工事 殿
NO.2	SCALE 1:20
PROJECTION	SCALE 1:20
作成	63-02-28
名称 TITLE	出入口乗場意匠図
Hitachi, Ltd. Tokyo Japan	NTO WORK DWG.NO. 313

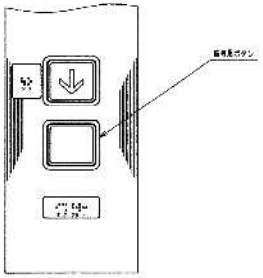

B 階用

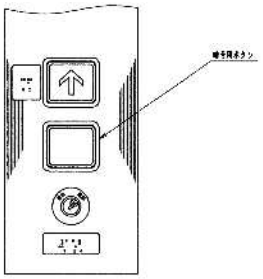

1 階用

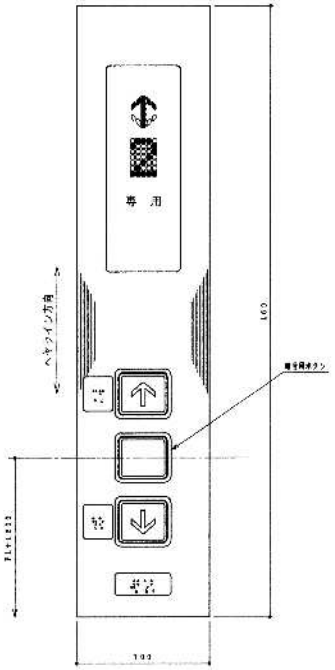

2, 3 階用



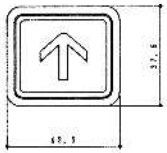

呼ボタン意匠 (1/1)



仕 様	
枠 面	グレー調プラスチック製 文字、ライトラインはオレンジ色表示（高光ダイオード） 周囲グレー色
カバー	ステンレスヘヤライン仕上 ネオ
表示部	スモーク調プラスチック製
現在位置表示 運転方向表示	数字：文字幅 サンセットオレンジ色点灯表示 （高光ダイオード）
パーキングスイッチ	スイッチ：クロームメッキ仕上 プラスチック周囲：文字は白色、周囲グレー色、文字書体はナールD
音声文字	点灯時、文字部の赤色表示（高光ダイオード）
文字書体	角文字：ナールD
点字周囲	アルミ製 ヘアライン仕上 取付周囲

提出図番 DWG NO	頁 PAGE
E.L. 171763	A 7

H	G	F	E	D	C	B	A	記号	
							99-06 04	日付	変更
								年月日	部
							仕様変 ヘヤライン樹脂製から SUS 仕上変更。 文字書体ナールを、J.R 隠し追加。	承認 作成	部
								記事 (代表図)	備

納入先 CUSTOMER	高津区内特別養護老人ホーム新築工事 殿		
NO. 1	REMARKS	PROJECTION	SCALE 1/2
DWN. 鈴谷	99-02-15	TITLE ホールボタン組込 インジケータ意匠図	Hitachi, Ltd. Tokyo Japan
CHKD			
APPD 佐藤			

DWG. NO. 313-

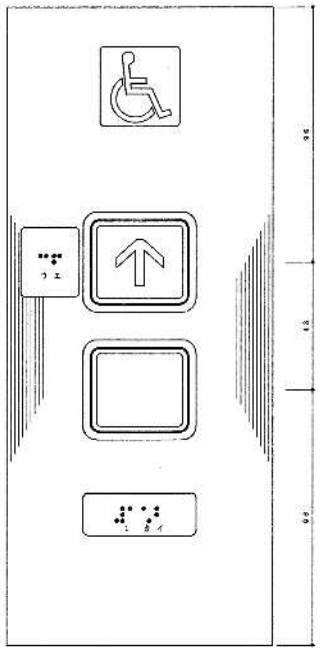

1階用

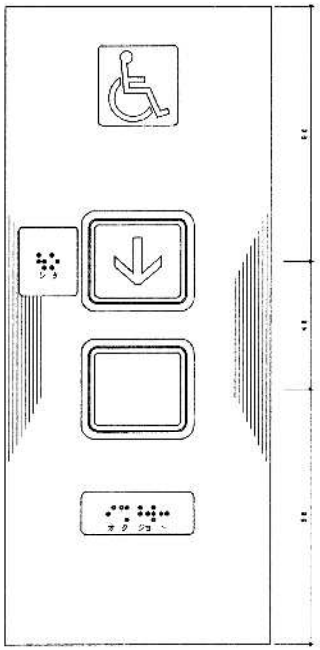

B階用

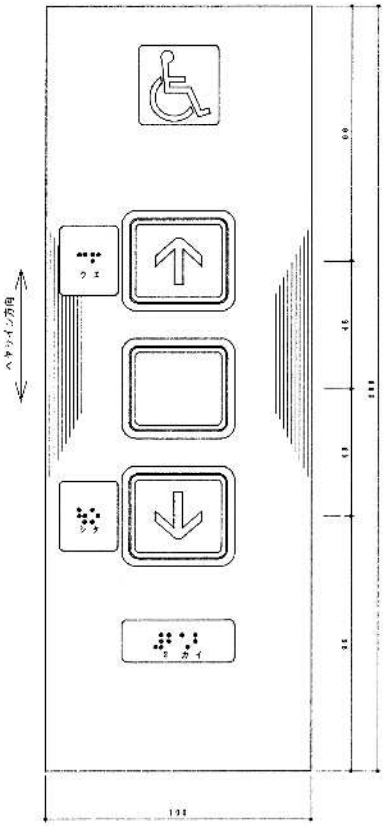

2，3階用



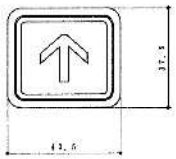

昇ボタン意匠（1／1）



仕様	
本体	グレー種プラスチック製 矢印、サイドライン仕オレンジ色ぬり塗装（各色ダイオード） 種類グレーも
カバー	ステンレスヘヤライン仕上 2T
取りつけマーク	マーク赤白色、地はブルー色 使用プラスチック製材質等
点字表示	アルミ製 ヘアライン仕上 触覚確認

図番 DWG.NO		頁 PAGE
EL-171764	A	8

H	G	F	E	D	C	B	A	

98-08-04
仕様 | 設計
人カバーに変更されたSUSA変更
マス。
又、高さ風ボタンも、内容の通知する。

配図	
打合者	
年月日	
承認	審査	担正
配	車
(代表 印)	

原図 | 複製

納入先 CUSTOMER	高津区内特別養護老人ホーム新築工事 殿		
REVISIONS		SCALE 1/1	GS NEAL DWG NO
NO. 1			
DWN 長谷部 98-08-03	TITLE 車椅子用 ホールボタン意匠図	Hitachi, Ltd. Tokyo Japan	HITC WORKS DWG NO 313
CHKD			
APPD 高橋			

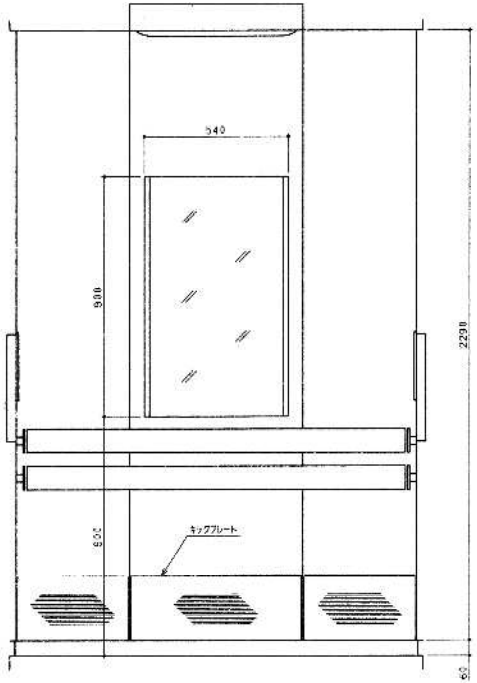

断面AA

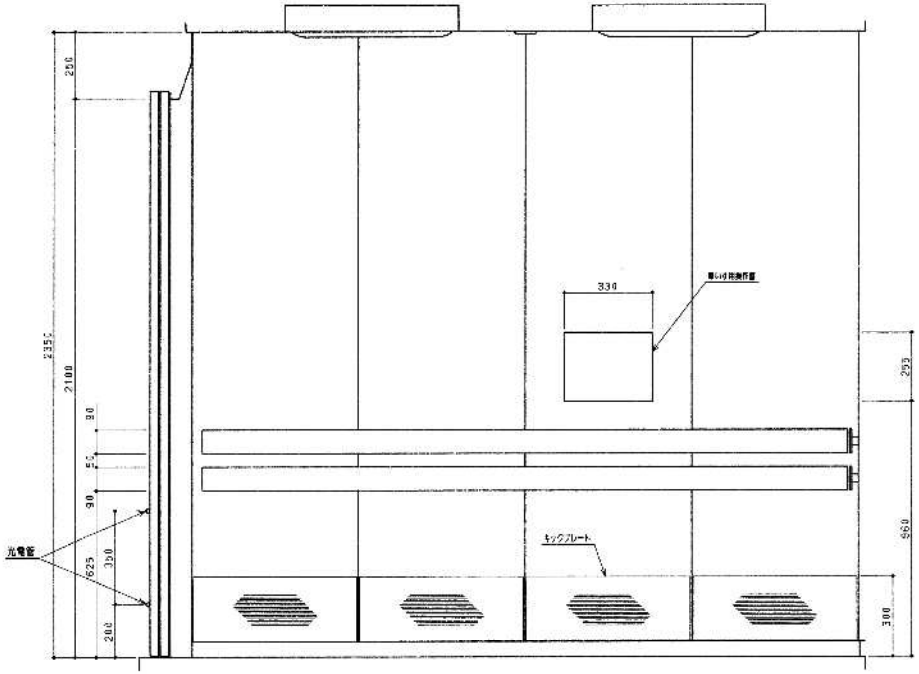

断面BB

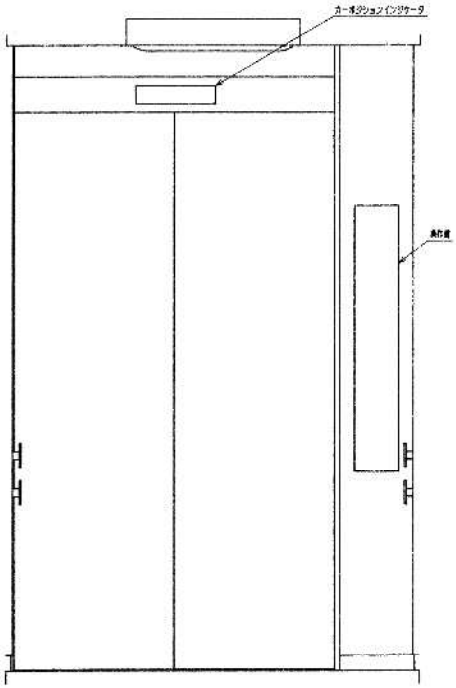

断面CC

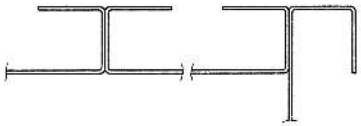

側板コーナー及中間縦目地詳細（1／1）

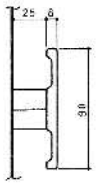

ハンドレール取付詳細図（1／2）

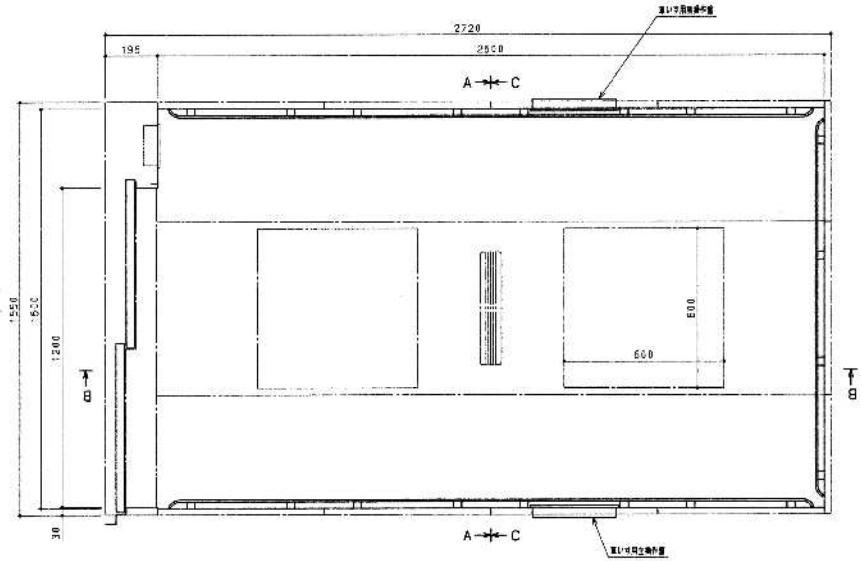

仕	様
柱	アルミアルマイト仕上
縦 木	アルミアルマイト仕上
側板，戸 出入口上部枠	化粧鋼板
天 井	化粧鋼板
壁 面	乳白色アクリルカバー蛍光灯照明
電球	12V － 15W
床張り	ビニールタイル（2T）
巾 木	鋳物アルミ
ハンドレール	アルミアルマイト仕上
鏡	ステンレス鏡面（縦目ヘアライン）
キックプレート	ステンレス ヘアライン仕上
備 考	非常放送用スピーカー付
	光電管装置（2本）付

工事名称 DWG. NO.	EL-171765		頁 PAGE 9
納入先 CUSTOMER	高津区内特別養護老人ホーム新築工事 殿		
NO. 1	REMARKS	PROJECTION	SCALE 1/10
DWN 高谷	99-12-7	TITLE CS-101 カご意匠図	Hitachi, Ltd. Tokyo Japan
CHK.			313-
APPD. 坂橋			

作図	打合せ	工程	検図	承認	審査	工正	作図

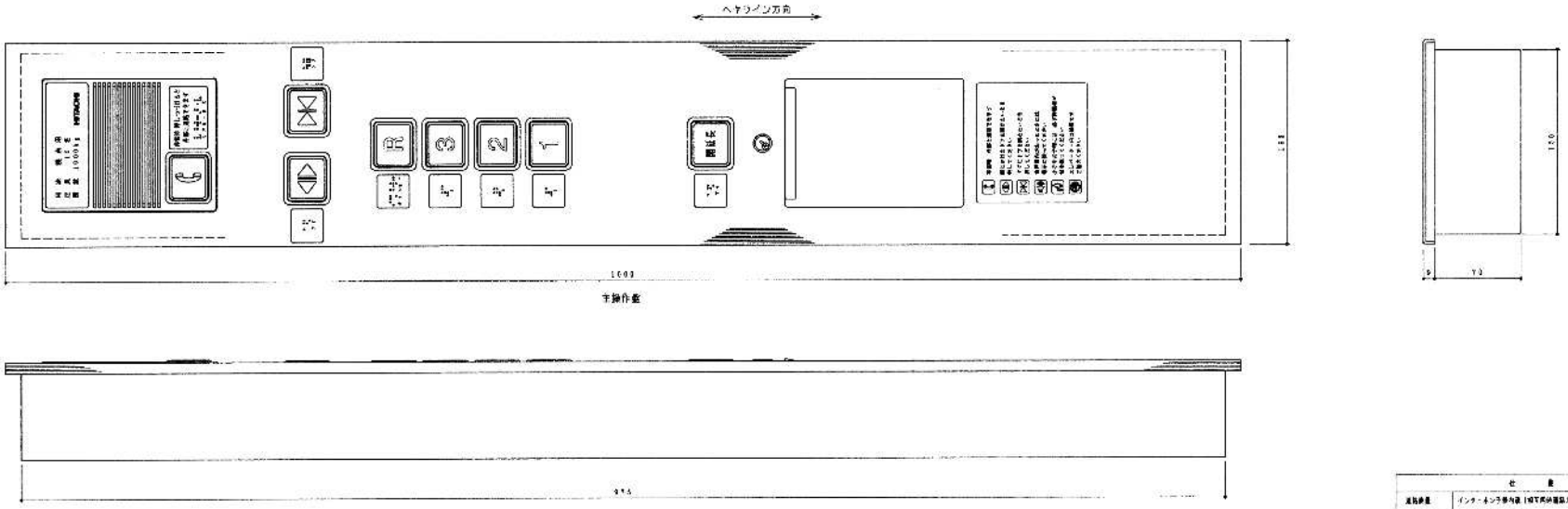

主操作盤

押ボタン表面（1／1）

下部スイッチボックス内（1／2）

仕様	
操作機構	インターホン手動切替（相互共通回路方式）
インターホン	グレー黒プラスチック製
ボタン	ボタン部シンボルマーク白黒色，周囲グレー色
ドア開閉釦	グレー黒プラスチック製 ボタン部「◀▶」マーク白黒色，「OK」マーク白色 ガイドラインにオレンジ色点灯表示（発光ダイオード） 周囲グレー色
行先釦	グレー黒プラスチック製 ボタン文字，ガイドラインにオレンジ色点灯表示（発光ダイオード） 周囲グレー色
開閉釦	グレー黒プラスチック製 ボタン文字白黒色，ガイドラインにオレンジ色点灯表示 （発光ダイオード）
開放釦	文字白白色，周囲グレー色
閉鎖釦	文字白とガーク白黒色，周囲透明
カバー	ステンレスヘケライン仕上 2.0 不燃板
文字表示	数字部にドットLED，英数字にヘッドマーク・レギュラー
点字表示	ツメ文字 ヘケライン仕上 貼付表示

製造国番	2W2.NO		頁 PAGE
	EL 171766	A	10

納入先 CUSTOMER	高津区内特別養護老人ホーム新築工事 殿		
REVISION NO. 1	PROJECTION	SCALE 1/2	CHECKING INS. NO.
DATE 年月日 03.02.20	TITLE 操作盤意匠図	Hitachi, Ltd. Tokyo Japan	DWG. ASSOC. INS. NO. 313-
DRAWN 佐藤			

59 08-04	佐藤	高橋	配図
1. ボタン表面構造からSUS4変更			上分番
2. 周囲用の波動SWA L.R陽極酸化			年月日
			承認
			検図
			作図

H G F E D C B A

SHEET SIZE A1 (594x841)

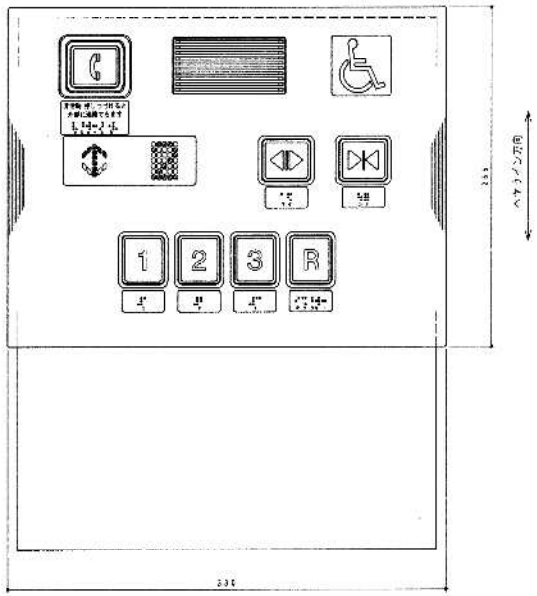

主操作盤

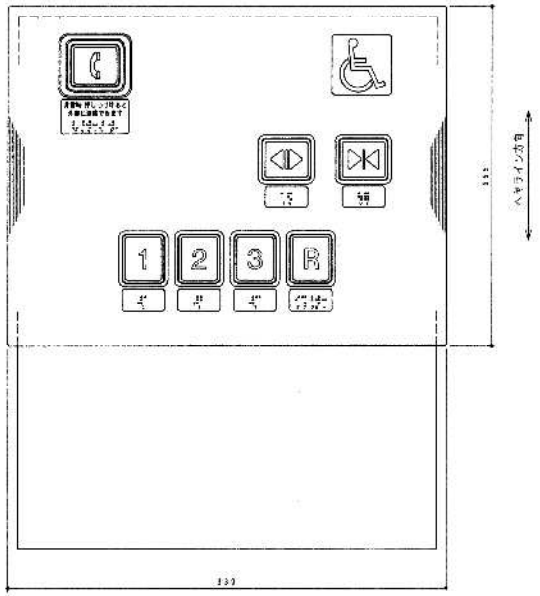

副操作盤





特ボタン寸法（1／1）

仕 様	
操作盤	インターホン子局装置（相互同時通話方式）
インターホン	グレー樹プラスチック製
呼ぶボタン	ボタン部シンボルマーク白黒色、周囲グレー色
ドア開閉釦	グレー樹プラスチック製 ボタン部「◁▷」マーク白黒色、「▷|◁」マーク白色 サイドライン仕オレンジ色点灯表示（発光ダイオード） 周囲グレー色
行先釦	グレー樹プラスチック製 ボタン文字、サイドライン仕オレンジ色点灯表示（発光ダイオード） 周囲グレー色
カバー	ステンレス ヘケライン仕上 3T 黒鏡仕上
表示マーク	マーク白色、地色ブルー色 表面プラスチック 貼付装置
運転表示灯 監視表示灯	スモーク樹プラスチック製 文字、文字板 モンマットオレンジの色点灯表示 （発光ダイオード）
文字表示	発光文字はゴールド、表文字はヘッドモカ・レギュラー
点字表示	アルミ製 ヘケラインポット 表面処理

図番号 DWG.NO EL-171767 A 頁 PAGE

記号	行番	年月日	承認
A	52-08-04	坂本	坂本
	1. カバー表面処理から黒鏡仕上に変更		

納入先 CUSTOMER 港津区内特別養護老人ホーム新築工事 殿

NO. 1		PROJECTION	SCALE 1/2
DWN 長谷部	92-03-18	操作盤用	操作盤意匠図
CHKD 坂本			

Hitachi, Ltd. Tokyo, Japan

NTD MODEL DWG. NO. 313-

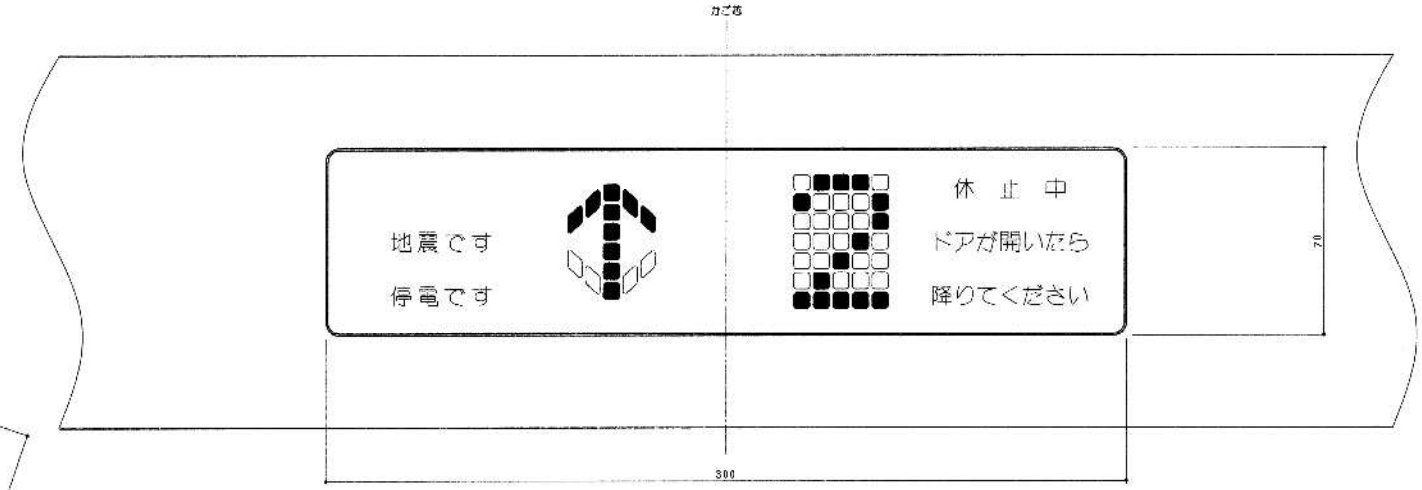

Aから見る

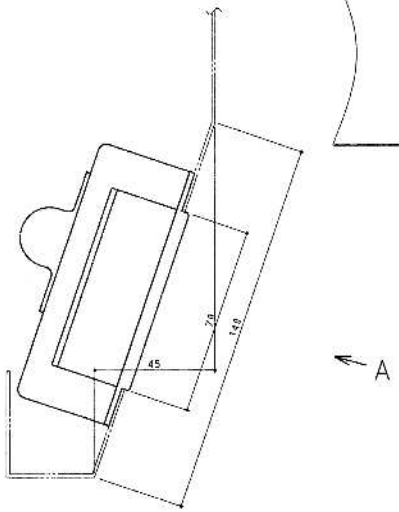

カーポジションインジケータ側面

仕様	
表示部	スモーク黒プラスチック製
底板白内面	文字、文字枠　サンセットオレンジ色発光ダイオード
背面表示面	(発光ダイオード)
背面表示	発光時、文字のみ白色表示 (発光ダイオード)
表示文字	
文字書体	角文字　ノーム3

Y10662 H-F 990215 E6531952112

図面番号 DWG.NO	頁 PAGE
EL-171768	12

H	G	F	E	D	C	B	A	記号 / 引合番 / 年月日 / 水戸 / 作成 / 記事 (代表 印) / 来歴 / 備考

納入先 CUSTOMER	高津区内特別養護老人ホーム新築工事　殿		
NO. 1	PROJECTION 第3	SCALE 1/1	ORIGINAL DWG. NO
DWN 藤野 99-02-17 / CHKD / APPD 近藤	TITLE カーポジション インジケータ寸法図	Hitachi, Ltd. Tokyo Japan	HITO WORKS DWG. NO 313-



乗場用

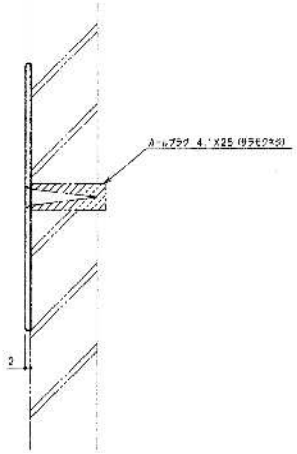

仕　様	
点字プレート	ステンレス　ヘアライン仕上

注 記
点字下部に記した平仮名は、銘板にはありません。



乗場用

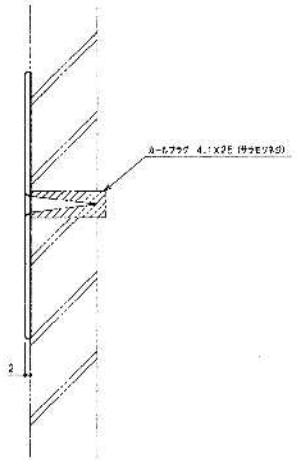

仕　様	
プレート	ステンレス　ヘアライン仕上
点字文字	エッチング板色入り (黒色)
文字書体	和文字：ノールD

設計					
作図					
年月日					
承認	年月日	訂正			
設計	本				
(代表 印)					

納入先 CUSTOMER	高津区内特別養護老人ホーム新築工事　殿				
NO.1			PROJECTION	SCALE 1/1	
DRAWN 長谷部	99-02-16	TITLE 車いす用、点字 注意銘板詳細図	Hitachi, Ltd. Tokyo Japan	NTO WORKS DWG.NO 313	

設計図番 DWG.NO EI 171769

頁 PAGE 13

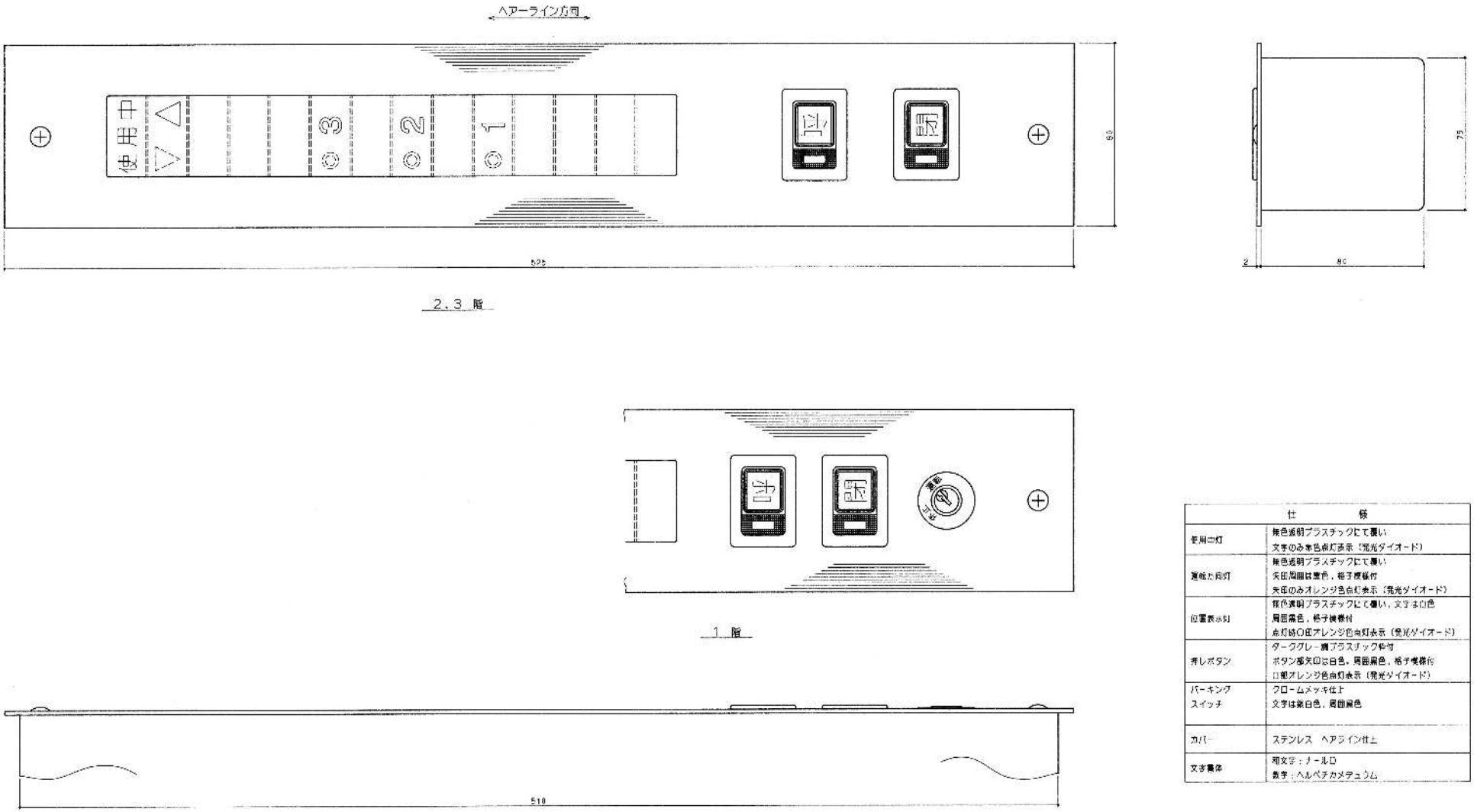

仕様	
使用中灯	無色透明プラスチックにて覆い 文字のみ赤色点灯表示（発光ダイオード）
運転方向灯	無色透明プラスチックにて覆い 矢印周囲は黒色，格子模様付 矢印のみオレンジ色点灯表示（発光ダイオード）
位置表示灯	無色透明プラスチックにて覆い，文字は白色 周囲黒色，格子模様付 点灯時の印オレンジ色点灯表示（発光ダイオード）
呼びボタン	ダークグレー調プラスチック仕付 ボタン部矢印は白色。周囲黒色，格子模様付 印部オレンジ色点灯表示（発光ダイオード）
パーキング スイッチ	クロームメッキ仕上 文字は乳白色，周囲黒色
カバー	ステンレス　ヘアライン仕上
文字書体	和文字：ゴールド 数字：ヘルベチカメデュウム

Y1354 K-4 89221/ 961010S

受渡図番 DWG.NO	PAGE
EL-17177C	14

H	G	F	E	D	C	B	A	番号 打合せ 年月日 承認 品名 工 二 記事 (化 品 別)	来歴 概

納入先 CUSTOMER　高津区内特別養護老人ホーム新築工事　殿

NO.7	SCHEME	DRAWN BY	SCALE 1/1	ORIGINAL DWG NO.
DATE 89-02-17	TITLE インジケータ意匠図	Hitachi, Ltd. Tokyo Japan	DWG SERIES DWG. NO. 313-	

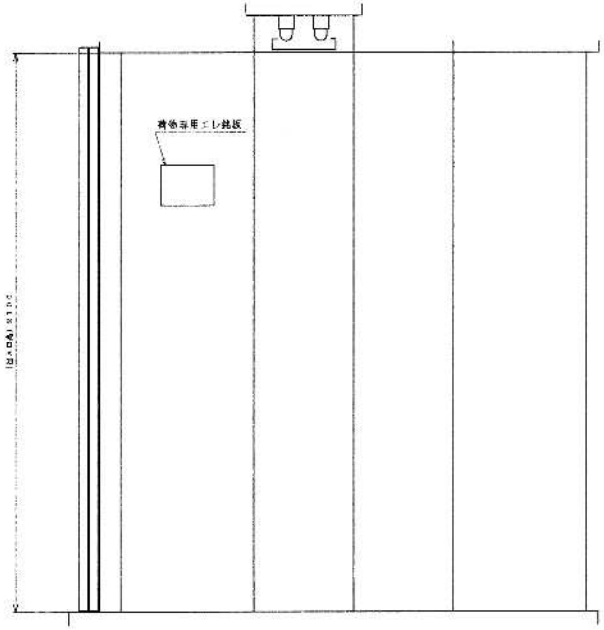

断面 A－A



断面 B－B

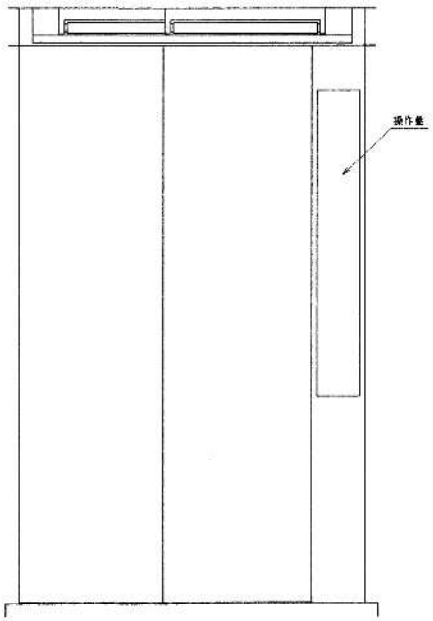

断面 C－C

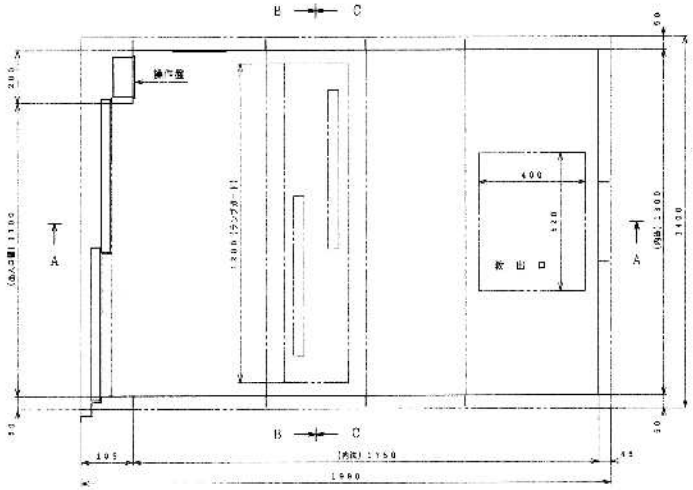

仕様	
地板	化粧鋼板 ニューライボリー（1，2T）
カゴ戸	鋼板静電塗装
天井板	化粧鋼板 ニューライボリー
照明	20W（保安灯）ツヨ木
床張り	底面鋼板 グレー塗装
照明ガード	化粧鋼板 パンチング加工
換気	換気ファン
備考	敷居天板塗マット付

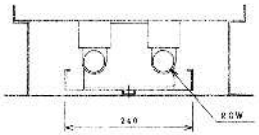

照明器具取付部断面（1／5）

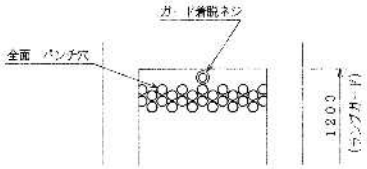

照明ガード部天井見上図（1／5）

物件区分 DWG.NO		頁 PAGE
EL-171771		15

納入先 CUSTOMER	高津区内特別養護老人ホーム新築工事 殿						
NO. 3	REMARKS	PROJECTION	SCALE 1/10	SUPERSEDE DWG NO		REV	
DWN. 高谷修	99.02.11	TITLE かご意匠図	Hitachi, Ltd. Tokyo Japan	QTY WORKS DWG NO. 313-			
CHK.							
APPD.							

形番	打合せ	年月日	小形	油圧	作図	記事（代表例）	製図

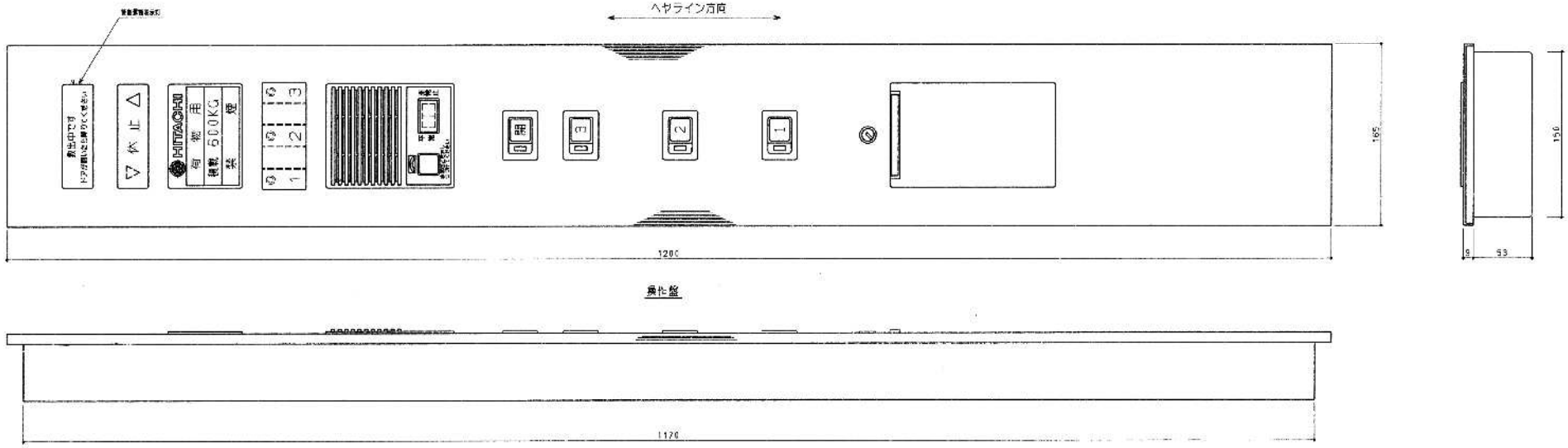

操作盤

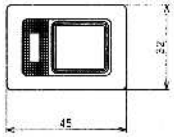

押ボタン意匠（1／1）

仕様	
運転表示灯	ブルースモークアクリル製 点灯時文字ノミ赤色表示
運転方向灯	ブルースモークアクリル製 点灯時矢印ノミオレンジ色表示（発光ダイオード）
休止灯	ブルースモークアクリル製 点灯時文字ノミ赤色表示（発光ダイオード）
位置表示灯	着色透明プラスチックニテ層イ、 点灯時○印オレンジ色点灯表示（発光ダイオード）
通話装置 インターホン呼ボタン	インターホン電内蔵（相互内時通話方式） 赤色プラスチック製
非常止スイッチ	乳白色プラスチック製（黒色プラスチック枠付） イタズラ防止用赤色カバー付
ドア開ボタン	ダークグレー調プラスチック枠付 ボタン部「開」文字ハ落緑色，周囲黒色，格子模様付
行先階ボタン	ダークグレー調プラスチック枠付 ボタン文字ハ白色，周囲黒色，格子模様付 口部オレンジ色点灯表示（発光ダイオード）
スイッチボックス	管理，保守スイッチ収納 （天井灯，ドア開放，保守，停止スイッチ，他）
カバ	ステンレス ヘアライン仕上
文字書体	和文字：ナールD 欧文字：ヘルベチカメデュウム

管制運転	表示内容（下表表示内容中 1箇所表示）
地震管制運転 停電時自動着床装置 （AUP-4）	救出中です ドアが開いたら降りてください

Y10566 1.0 993217 UP10115

受注向け DWG.NO	PAGE
EL-171772	16

| | | |

アルミ アルマイト仕上 文字黒色

このエレベーターは
荷物運搬専用です。
荷扱者以外は乗ること
はできません。

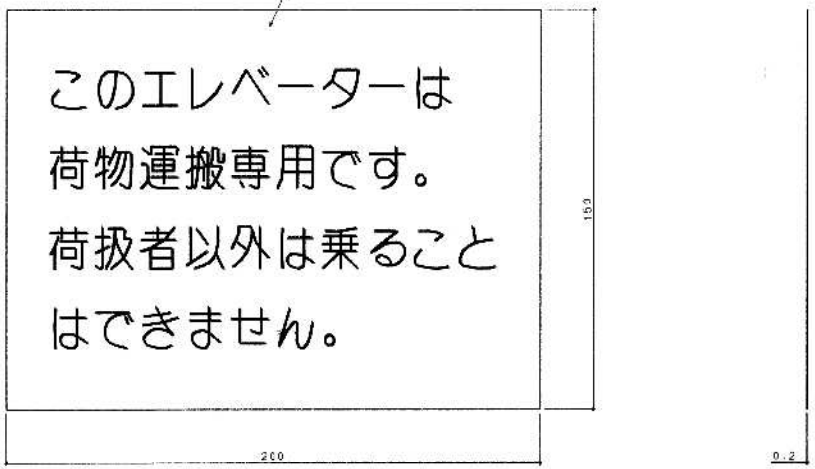

110657 H-F 990217

図番号 DWG.NO									頁 PAGE
EL-171773									1/

H	G	F	E	D	C	B	A	型式 / 幻合番 / 日付 / 承認 / 指示 / 訂正 / 担当 / (代表)	来 / 使 / 構		

納入先 CUSTOMER	高津区内特別養護老人ホーム新築工事 殿				
NO.2	REVISED	PROJECTION	SCALE	ORIGINAL DWG NO.	REV.
DWN 長谷部	99.02.17	TITLE 荷物用エレベーター配線	Hitachi, Ltd. Tokyo Japan	HITC ADRES DWG NO. 313	
CHECK / APPD 安藤					

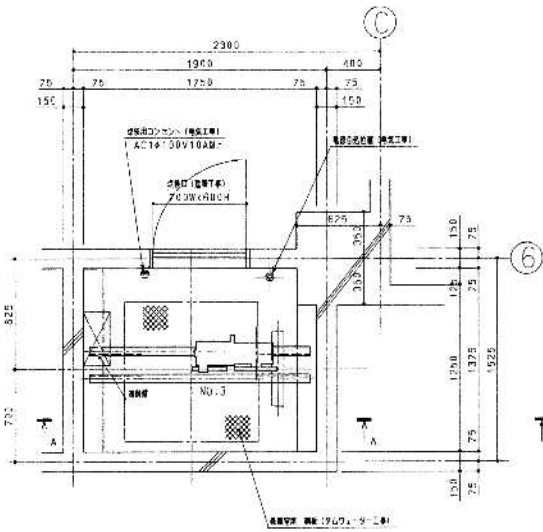

機械室平面図（1／20）

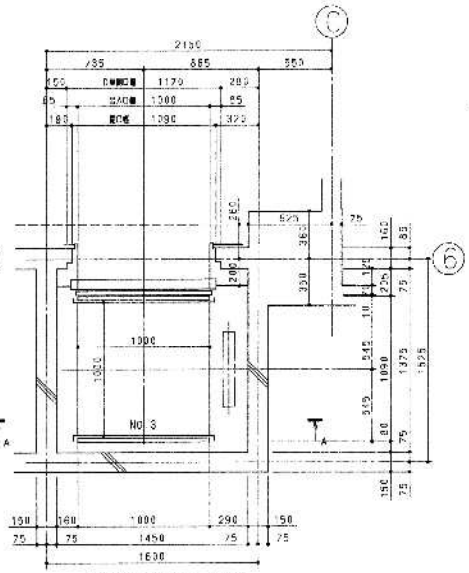

3階昇降路平面図（1／20）

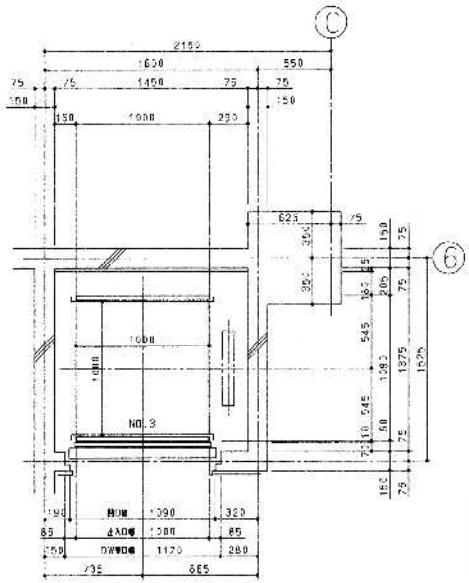

1，2階昇降路平面図（1／20）

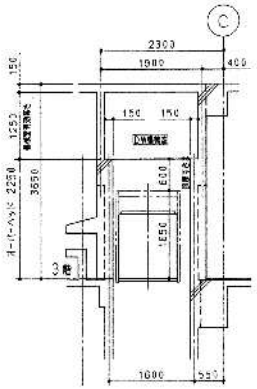

A－A昇降路断面図（1／50）

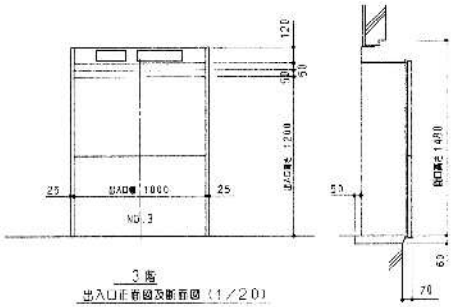

3階
出入口正面図及断面図（1／20）

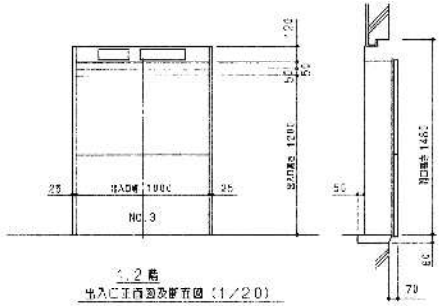

1，2階
出入口正面図及断面図（1／20）

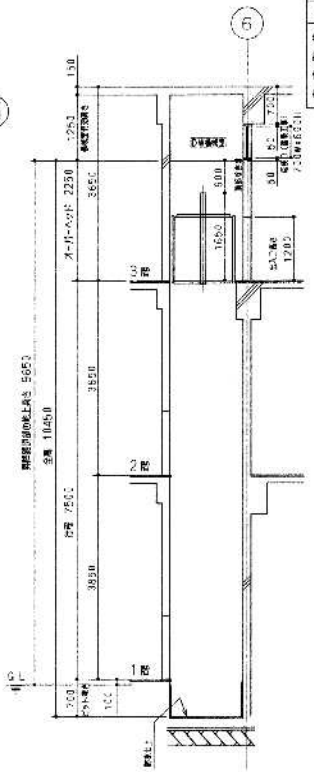

昇降路断面図（1／50）

ダムウェーター仕様

品番名	NO.3
使用目的	中高層用エレベーター
定格積載量	300kg
定格速度	20m/min
運転方式	VVVFインバータ制御（ワイヤロープ式）
停止階	3箇所（1～3階）
ボックス内法	間口 1000mm 奥行 1000mm 出入口幅 1000mm 出入口高さ 1200mm
電動機	AC 1.5kW
電源	AC3φ 200V 50Hz
電源開閉器	電力遮断用インターロック
仕様	三方枠 SUS：ステンレス ヘアライン仕上 戸 ：ステンレス ヘアライン仕上 敷居 ：ステンレス ヘアライン仕上

下地作成のこと（電気工事）
1) 動力用電源 AC3φ 200V 50~60 8mm² x 1 電源
MCB容量 15A トランス容量 5kVA
2) アース線（D種） 2mm²

図面区番 DWG.NO	CL-171774		PAGE 18
納入先 CUSTOMER	高津区内特別養護老人ホーム新築工事 殿		
NO.3	SCHARES	PROJECTION	SCALE 1/20,50
DRN. 美谷部	89-12-08	TITLE ダムウェーター据付図	Hitachi, Ltd. Tokyo Japan
CHKD. 宮			MTO MODEL DWG.NO 313-

Y-00167 MDL-H R-F3994

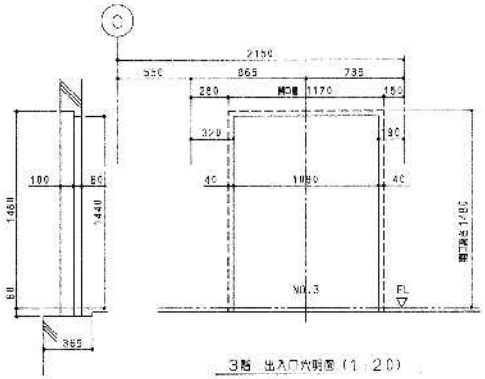

3階 出入口穴明図 (1:20)

(注) 壁仕上が石張り、タイル張り等の場合には石、タイルの切欠寸法は別途打合せとする

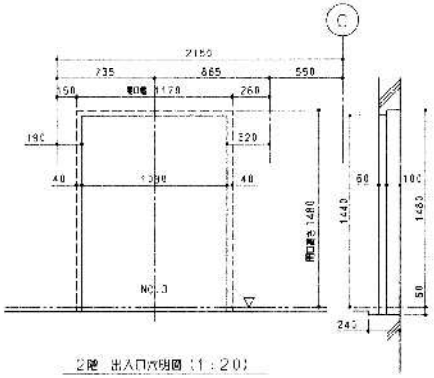

2階 出入口穴明図 (1:20)

(注) 壁仕上が石張り、タイル張り等の場合には石、タイルの切欠寸法は別途打合せとする

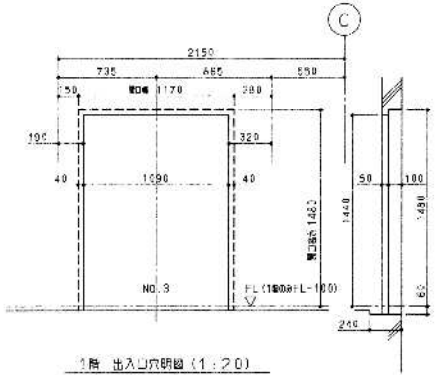

1階 出入口穴明図 (1:20)

(注) 壁仕上が石張り、タイル張り等の場合には石、タイルの切欠寸法は別途打合せとする

図番 DWG.NO	頁 PAGE
EL-171775	19

H	G	F	E	D	C	B	A

訂正	
年月日	
承認	担当
作成	
(代表 印)	

来歴 備考

納入先 CUSTOMER	高津区内特別養護老人ホーム新築工事 殿
REVISIONS	
NO.3	PROJECTION / SCALE 1:20 / DRAWING DWG NO.
DWN 長谷部 89-07-06	TITLE ダムウェーター穴明図
CHKD	Hitachi, Ltd. Tokyo Japan
APPD 河原	WFG WORKS DWG NO. 313-

Y-01167 MN-H H-F0601

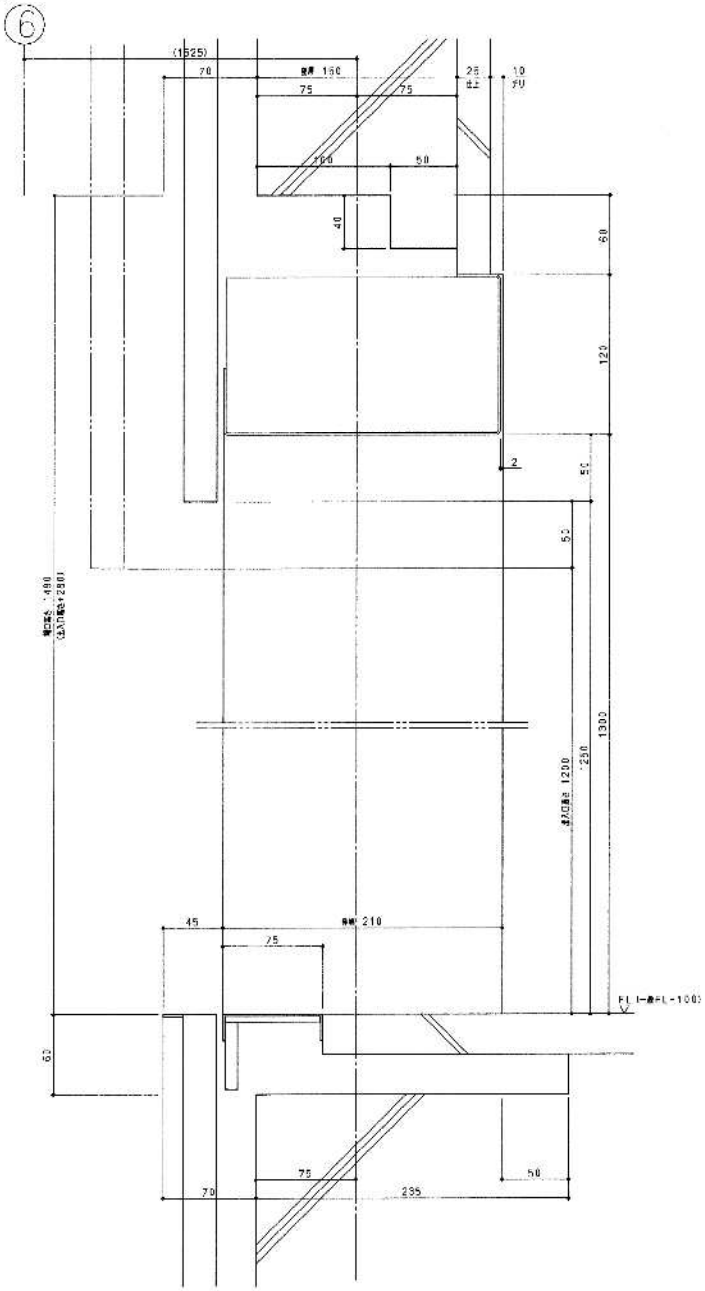

平面図（1／2）

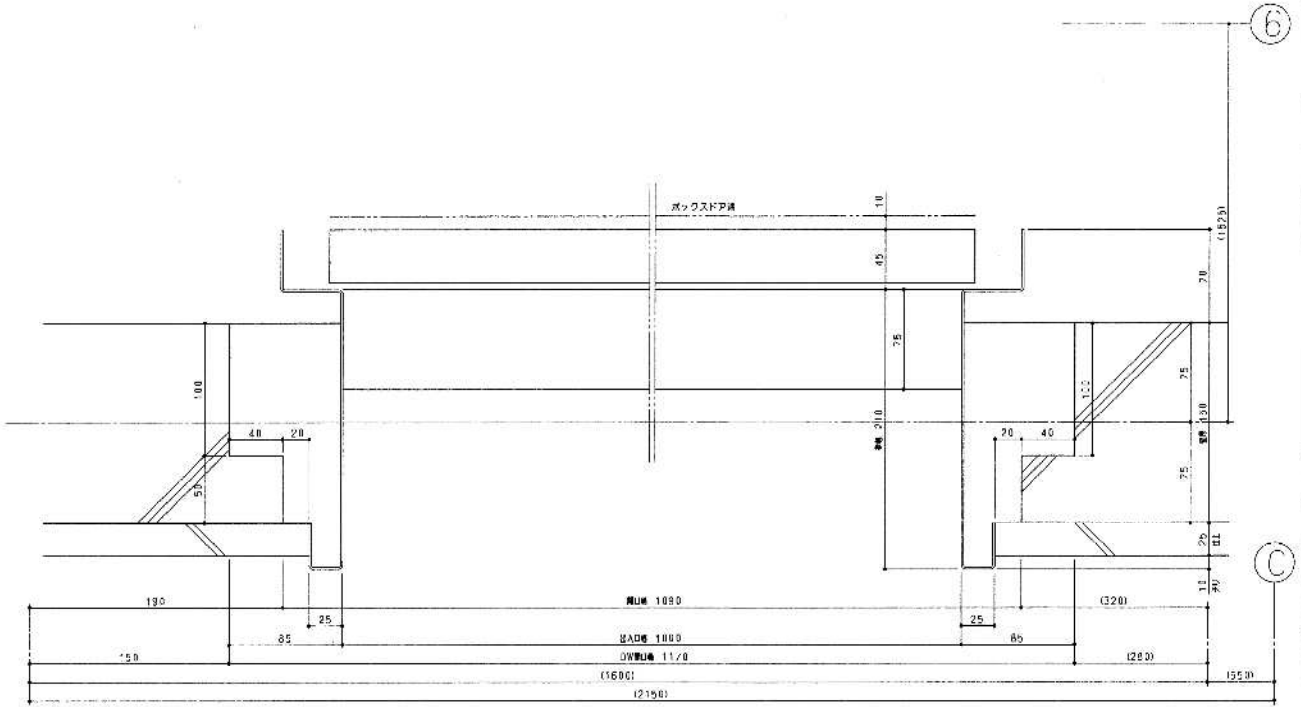

平面図（1／2）

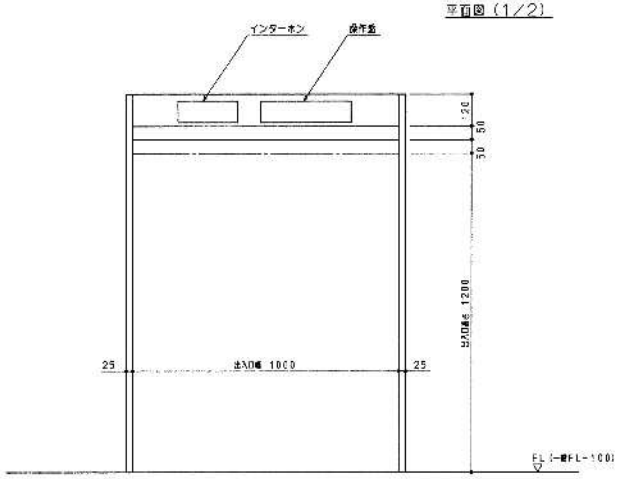

正面図（1／10）

仕	様
三 方 枠	ステンレス板 ヘヤライン仕上
戸	ステンレス板 ヘヤライン仕上
敷 居	ステンレス製

物件名 DWG.NO	EL-171776
PAGE	20
納入先 CUSTOMER	高津区内特別養護老人ホーム新築工事 殿
REVISIONS	NO.3 1階
PROJECTION	⊕
SCALE	1/10
DATE	98-02-18
DRAWN	佐藤
CHKD	
APPD	行
TITLE	ダムウェーター 三方枠意匠図
Hitachi, Ltd. Tokyo, Japan	
MTG ADRES DWG NO	313-

図号 打合者 年月日	承認	審査	担当	記事 (変更 他)

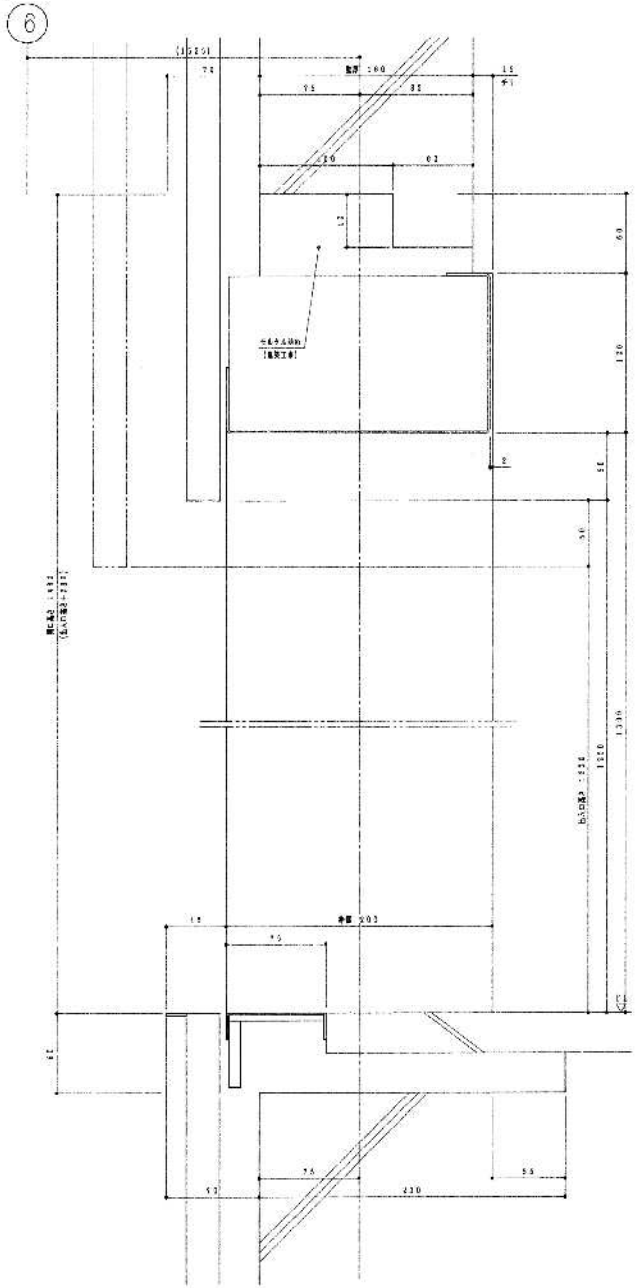

平面図（1／2）

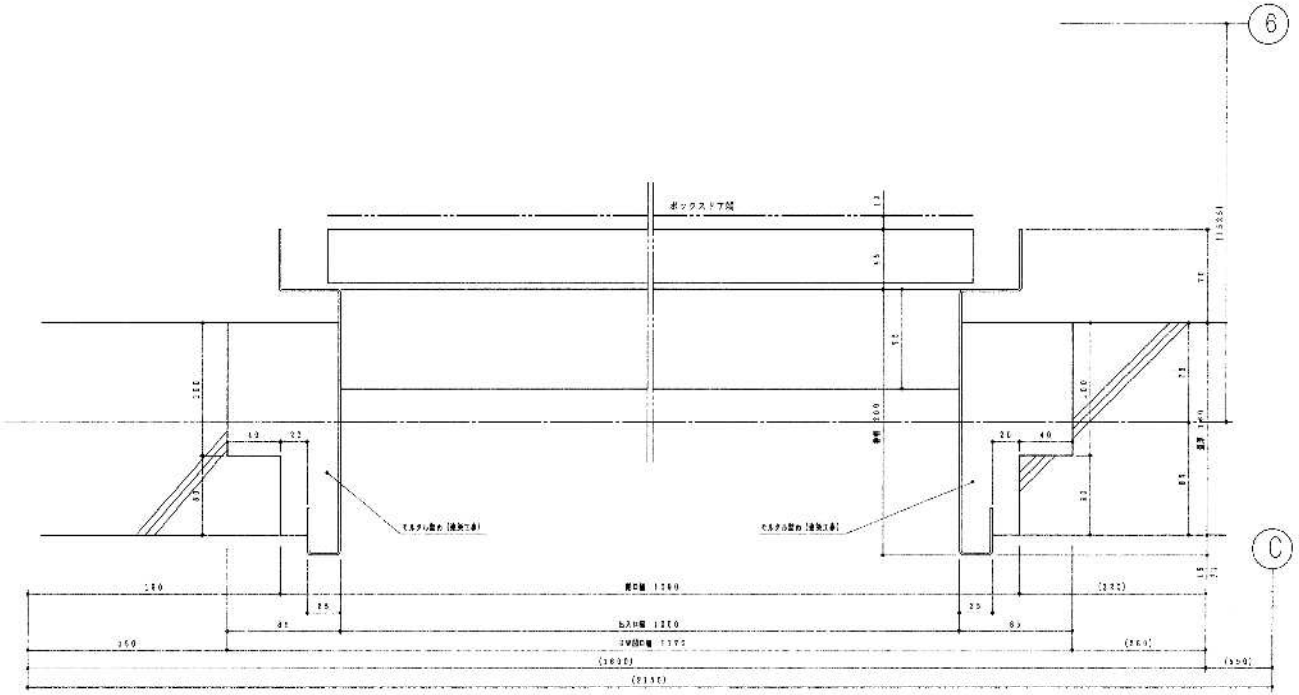

平面図（1／2）

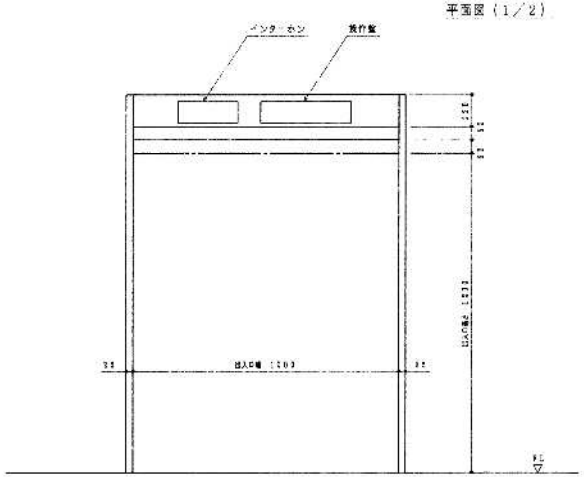

正面図（1／10）

仕	様
三方枠	ステンレス板 ヘヤライン仕上
戸	ステンレス板 ヘヤライン仕上
敷居	ステンレス製

図番別番 DWG. NO	頁 PAGE
EL-171843	10-2

納入先 CUSTOMER	高津区内特別養護老人ホーム新築工事 殿						
NO. 3	REVISED 2編			PROJECTION	SCALE 1/10	ORIGINAL DWG NO	
DWN 長谷部	88-04-08	TITLE ダムウェーター 三方枠詳細図		Hitachi, Ltd. Tokyo Japan		DETC ADTES DWG NO 313	
CHKD 佐藤							

部号	打合日	年月日	承認	審査	作図	検図	作成	訂正	部番	名称	数量	備考

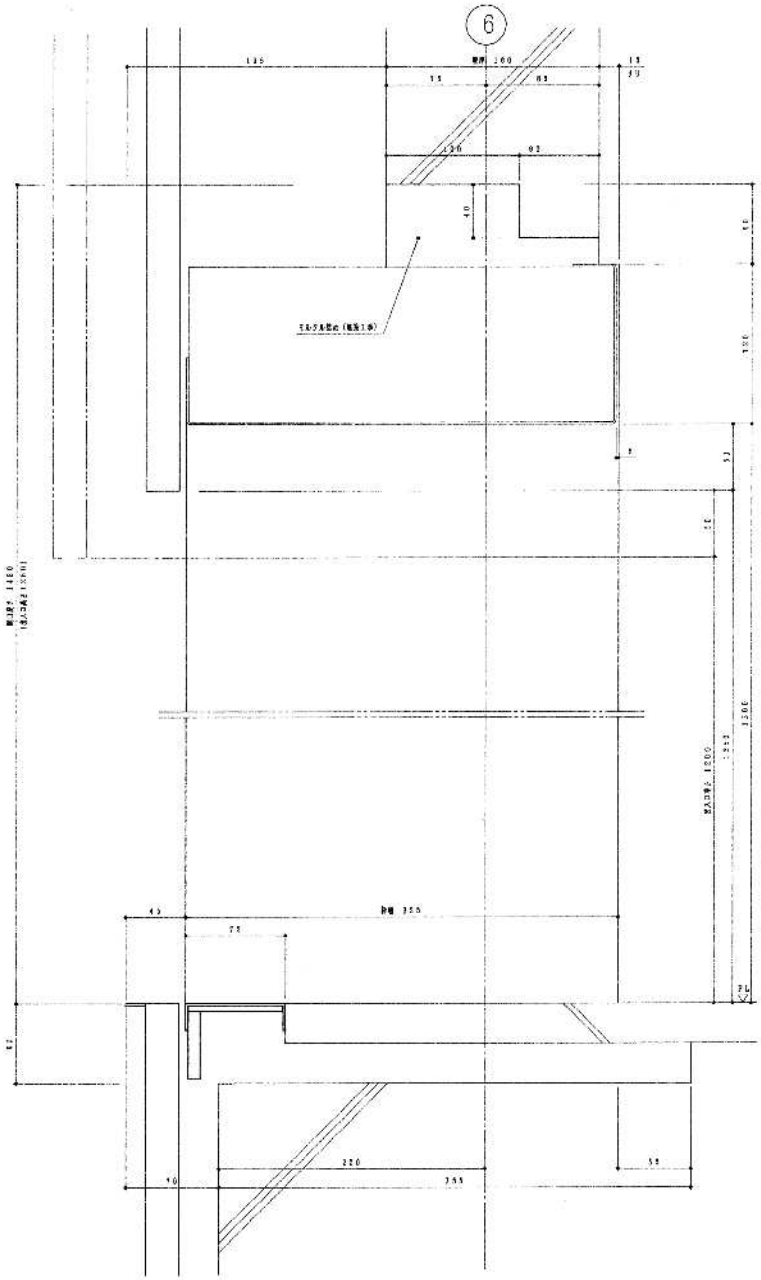

平面図（1／2）

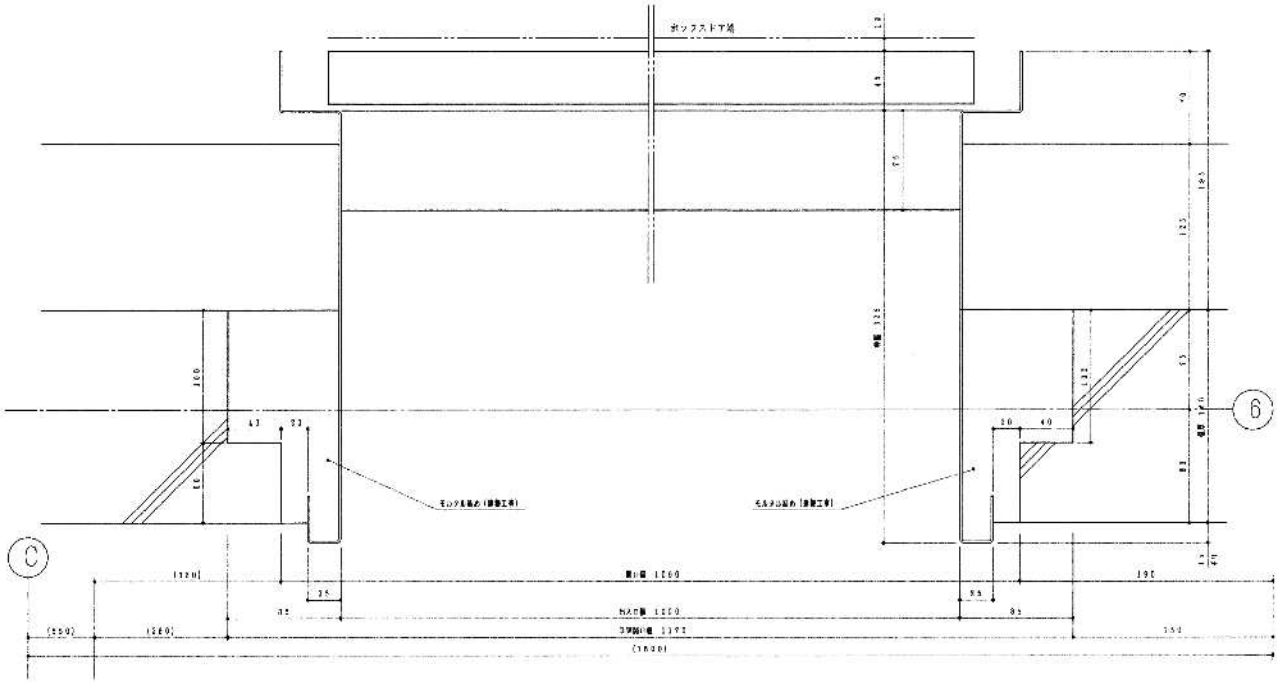

平面図（1／2）

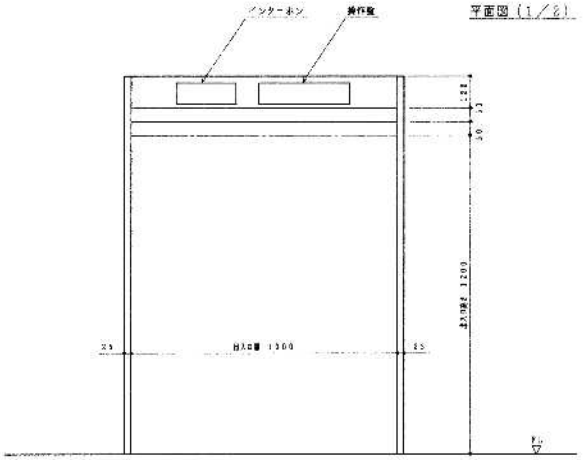

正面図（1／10）

仕様	
三方枠	ステンレス板 ヘヤライン仕上
戸	ステンレス板 ヘヤライン仕上
敷居	ステンレス製

図番図番 DWG.NO	EL-171777	頁 PAGE	21
納入先 CUSTOMER	高津区内特別養護老人ホーム新築工事 殿		
NO. 3	SCHARFE 3 解		
DRN. 矢吹	99-05-08	TITLE ダムウェーター 三方枠詳細図	Hitachi, Ltd. Tokyo Japan
CHKD.			
APPD. 佐藤			
初分			
年月日			
承認	課分	主二	
部	申		
(代	示	例)	
縮尺	1/13	ORIGINAL DWG.NO.	
NTD WORKS DWG.NO.	313-		

H G F E D C B A

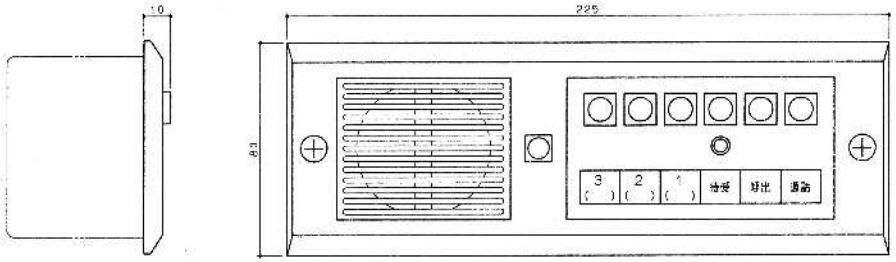

2，3階

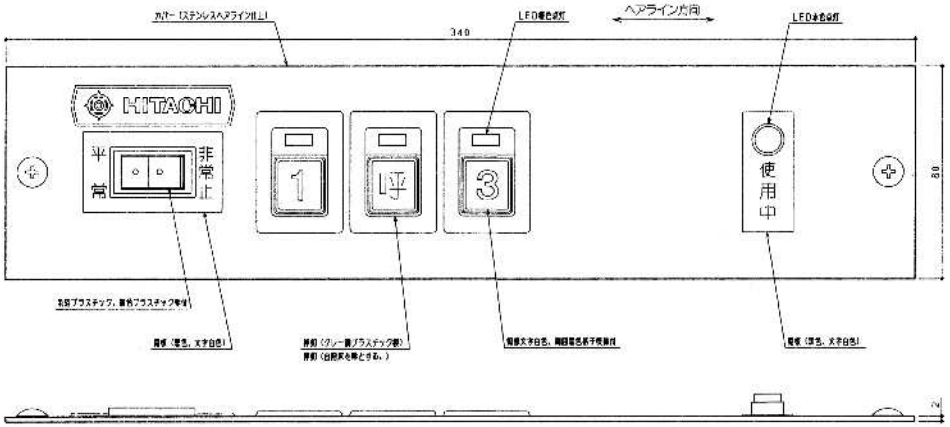

2，3階

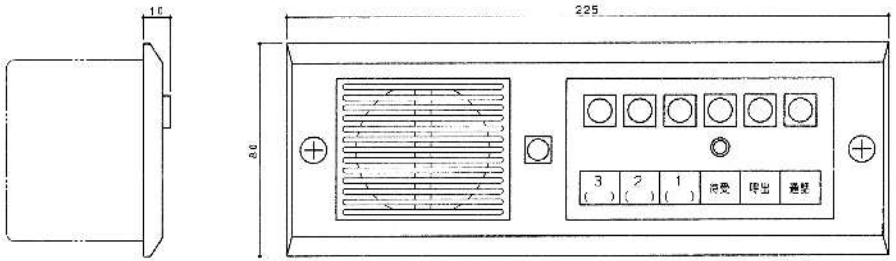

1 階

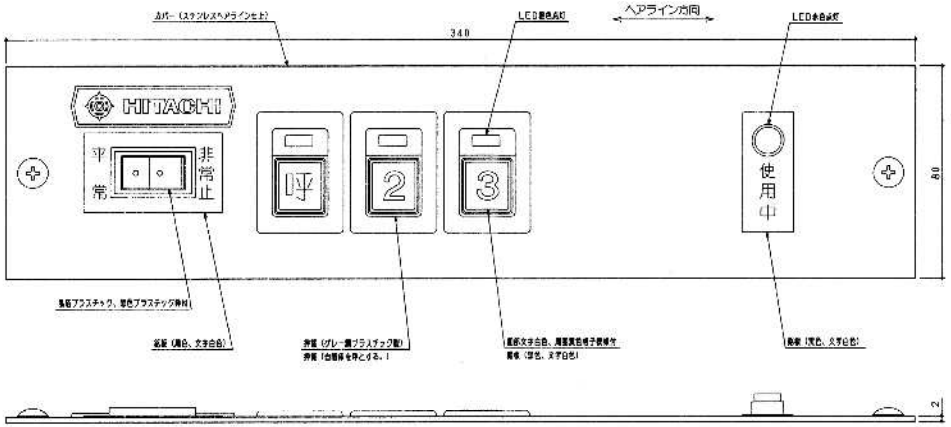

1 階

仕	様
カ バ ー	ABS樹脂 茶色
操作パネル	アルミ製 アルマイト処理
待受ボタン	ABS樹脂 茶色
操作ボタン	ABS樹脂 アイボリー色

Y10555 H.I. 990217 D92-HOPE 13

営業区分 DWG.NO	EL-171778		JS.PAGE 22
納入先 CUSTOMER	高津区内特別養護老人ホーム新築工事 殿		
NO.0	REMARKS	SCALE 1/1	DWG.NO. REV
DWN. 藤谷 99-12-08	TITLE 操作盤壁埋込及インターホン壁埋込	Hitachi, Ltd. Tokyo Japan	HTD WORKS DWG.NO 313
CHK.			
APPD. 佐藤			

図	形
打 合	表
平 日	
発注	管理	作図	仕上
図	事
付 表	例

来	歴
機	