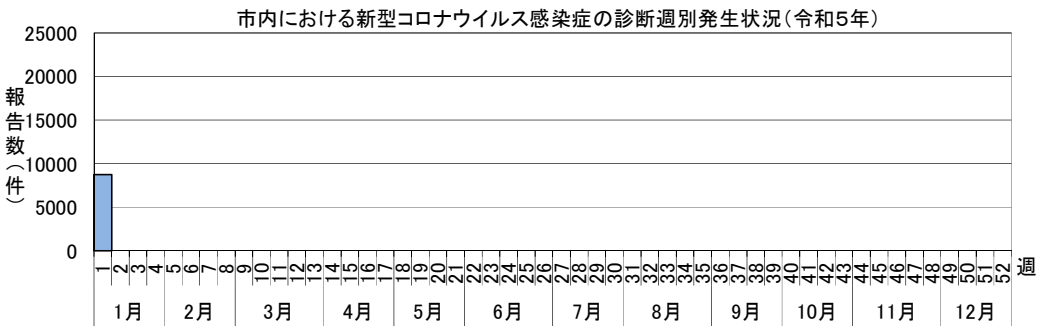
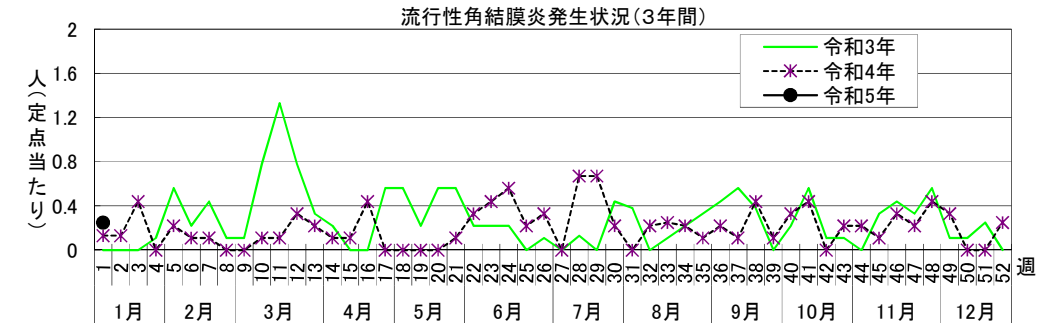
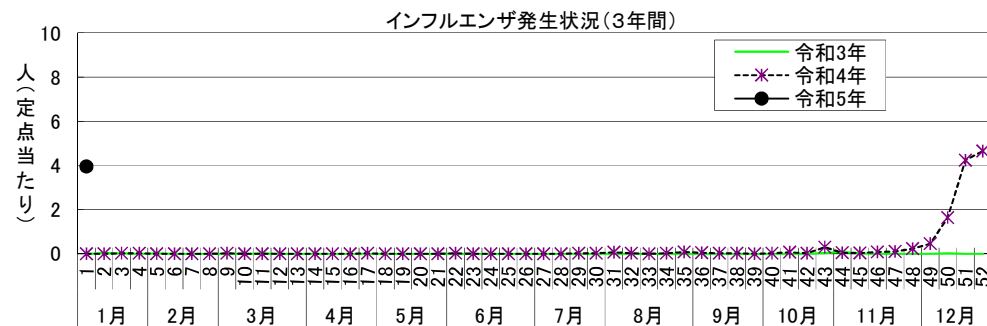
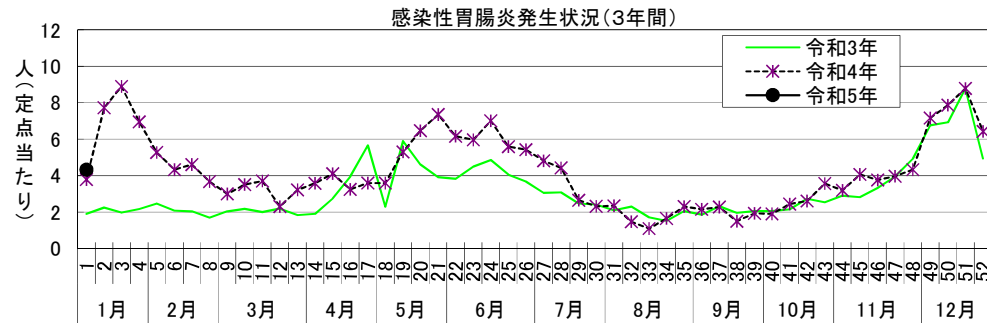


感染症週報 [市内週報 令和5年第1週(令和5年1月2日～令和5年1月8日)]

令和5年1月11日

令和5年第1週感染症発生状況【川崎市内】

| | 届出(第1週) | 累計(令和5年第1週以降) |
|-------------------|---|--|
| 1類感染症 | なし | なし |
| 2類感染症 | 結核 3件 | 結核 3件 |
| 3類感染症 | 腸管出血性大腸菌感染症 1件(血清群不明) | 腸管出血性大腸菌感染症 1件(血清群不明) |
| 4類感染症 | なし | なし |
| 5類感染症 (全数把握疾患) | カルバペネム耐性腸内細菌科細菌感染症 1件、 梅毒 1件(無症候) | カルバペネム耐性腸内細菌科細菌感染症 1件、梅毒 1件(無症候) |
| 5類感染症 (定点把握疾患) | 第1週で定点当たり患者報告数の多かった疾病は、1) 感染性胃腸炎 2) インフルエンザ 3) 流行性角結膜炎でした。 感染性胃腸炎の定点当たり患者報告数は4.32人と前週(6.42人)から横ばいで、例年並みのレベルで推移しています。 インフルエンザの定点当たり患者報告数は3.95人と前週(4.65人)から横ばいで、例年並みのレベルで推移しています。 流行性角結膜炎の定点当たり患者報告数は0.25人と前週(0.25人)から横ばいで、例年並みのレベルで推移しています。 | |
| 新型インフルエンザ等感染症 | 新型コロナウイルス感染症 8719件* (類型及び居住地は調査中) * 川崎市新型コロナウイルス感染症モニタリング状況の陽性者数 * 発生届出対象の見直しに伴い、令和4年9月26日以降は医療機関報告分のみを計上 | 新型コロナウイルス感染症 8719件* (類型及び居住地は調査中) * 令和4年第5週以降は川崎市新型コロナウイルス感染症モニタリング状況の陽性者数 * 令和4年第39週以降は医療機関報告分のみを計上 |
| 疑似症 | なし | なし |



* 令和4年第5週以降は川崎市新型コロナウイルス感染症モニタリング状況の陽性者数
 * 発生届出対象の見直しに伴い、令和4年9月26日以降(令和4年第39週以降)は医療機関報告分のみを計上

罹患数・定点当たり罹患数、疾病、年齢階級別

集計対象:令和5年1週

集計日:令和5年1月11日

| インフルエンザ定点 | | 合計 | ～5か月 | ～11か月 | 1歳 | 2歳 | 3歳 | 4歳 | 5歳 | 6歳 | 7歳 | 8歳 |
|--------------------|-------|------|------|-------|------|------|------|------|------|------|------|------|
| インフルエンザ | 罹患数 | 237 | 1 | 1 | 2 | 5 | 9 | 9 | 13 | 4 | 12 | 6 |
| | 定点当たり | 3.95 | 0.02 | 0.02 | 0.03 | 0.08 | 0.15 | 0.15 | 0.22 | 0.07 | 0.20 | 0.10 |
| 小児科定点 | | 合計 | ～5か月 | ～11か月 | 1歳 | 2歳 | 3歳 | 4歳 | 5歳 | 6歳 | 7歳 | 8歳 |
| R S ウイルス感染症 | 罹患数 | 2 | - | 2 | - | - | - | - | - | - | - | - |
| | 定点当たり | 0.05 | - | 0.05 | - | - | - | - | - | - | - | - |
| 咽頭結膜熱 | 罹患数 | 2 | - | - | 1 | 1 | - | - | - | - | - | - |
| | 定点当たり | 0.05 | - | - | 0.03 | 0.03 | - | - | - | - | - | - |
| A群溶血性レンサ球菌咽頭炎 | 罹患数 | 6 | - | - | - | - | - | 2 | - | 1 | 2 | - |
| | 定点当たり | 0.16 | - | - | - | - | - | 0.05 | - | 0.03 | 0.05 | - |
| 感染性胃腸炎 | 罹患数 | 160 | 1 | 12 | 30 | 25 | 19 | 15 | 13 | 13 | 5 | 7 |
| | 定点当たり | 4.32 | 0.03 | 0.32 | 0.81 | 0.68 | 0.51 | 0.41 | 0.35 | 0.35 | 0.14 | 0.19 |
| 水痘 | 罹患数 | 2 | - | - | - | - | 1 | - | - | - | - | - |
| | 定点当たり | 0.05 | - | - | - | - | 0.03 | - | - | - | - | - |
| 手足口病 | 罹患数 | - | - | - | - | - | - | - | - | - | - | - |
| | 定点当たり | - | - | - | - | - | - | - | - | - | - | - |
| 伝染性紅斑 | 罹患数 | - | - | - | - | - | - | - | - | - | - | - |
| | 定点当たり | - | - | - | - | - | - | - | - | - | - | - |
| 突発性発疹 | 罹患数 | 9 | - | 2 | 4 | 3 | - | - | - | - | - | - |
| | 定点当たり | 0.24 | - | 0.05 | 0.11 | 0.08 | - | - | - | - | - | - |
| ヘルパンギーナ | 罹患数 | 2 | - | - | 1 | - | - | 1 | - | - | - | - |
| | 定点当たり | 0.05 | - | - | 0.03 | - | - | 0.03 | - | - | - | - |
| 流行性耳下腺炎 | 罹患数 | 2 | - | - | - | - | - | 1 | - | - | 1 | - |
| | 定点当たり | 0.05 | - | - | - | - | - | 0.03 | - | - | 0.03 | - |
| 眼科定点 | | 合計 | ～5か月 | ～11か月 | 1歳 | 2歳 | 3歳 | 4歳 | 5歳 | 6歳 | 7歳 | 8歳 |
| 急性出血性結膜炎 | 罹患数 | - | - | - | - | - | - | - | - | - | - | - |
| | 定点当たり | - | - | - | - | - | - | - | - | - | - | - |
| 流行性角結膜炎 | 罹患数 | 2 | - | - | - | - | - | - | - | - | - | - |
| | 定点当たり | 0.25 | - | - | - | - | - | - | - | - | - | - |
| 基幹定点 | | 合計 | ～5か月 | ～11か月 | 1歳 | 2歳 | 3歳 | 4歳 | 5歳 | 6歳 | 7歳 | 8歳 |
| 細菌性髄膜炎 | 罹患数 | - | - | - | - | - | - | - | - | - | - | - |
| | 定点当たり | - | - | - | - | - | - | - | - | - | - | - |
| 無菌性髄膜炎 | 罹患数 | - | - | - | - | - | - | - | - | - | - | - |
| | 定点当たり | - | - | - | - | - | - | - | - | - | - | - |
| マイコプラズマ肺炎 | 罹患数 | - | - | - | - | - | - | - | - | - | - | - |
| | 定点当たり | - | - | - | - | - | - | - | - | - | - | - |
| クラミジア肺炎（オウム病は除く） | 罹患数 | - | - | - | - | - | - | - | - | - | - | - |
| | 定点当たり | - | - | - | - | - | - | - | - | - | - | - |
| 感染性胃腸炎（ロタウイルス） | 罹患数 | - | - | - | - | - | - | - | - | - | - | - |
| | 定点当たり | - | - | - | - | - | - | - | - | - | - | - |
| インフルエンザ（入院サーベイランス） | 罹患数 | 1 | - | - | - | - | - | - | - | - | 1 | - |
| | 定点当たり | 0.50 | - | - | - | - | - | - | - | - | 0.50 | - |

罹患数・定点当たり罹患数、疾病、週別

集計対象: 令和5年1週

集計日: 令和5年1月11日

| | | 合計 | 5週前 | 4週前 | 3週前 | 2週前 | 1週前 | 今週 |
|---------------------|-------|-------|------|------|------|------|------|------|
| インフルエンザ | 罹患数 | 916 | 14 | 28 | 100 | 258 | 279 | 237 |
| | 定点当たり | 2.52 | 0.23 | 0.46 | 1.64 | 4.23 | 4.65 | 3.95 |
| R S ウイルス感染症 | 罹患数 | 12 | 2 | 2 | 4 | 1 | 1 | 2 |
| | 定点当たり | 0.05 | 0.05 | 0.05 | 0.11 | 0.03 | 0.03 | 0.05 |
| 咽頭結膜熱 | 罹患数 | 20 | 5 | 4 | 4 | 2 | 3 | 2 |
| | 定点当たり | 0.09 | 0.14 | 0.11 | 0.11 | 0.05 | 0.08 | 0.05 |
| A群溶血性レンサ球菌咽頭炎 | 罹患数 | 93 | 21 | 17 | 13 | 12 | 24 | 6 |
| | 定点当たり | 0.42 | 0.57 | 0.46 | 0.35 | 0.32 | 0.67 | 0.16 |
| 感染性胃腸炎 | 罹患数 | 1,432 | 160 | 265 | 291 | 325 | 231 | 160 |
| | 定点当たり | 6.48 | 4.32 | 7.16 | 7.86 | 8.78 | 6.42 | 4.32 |
| 水痘 | 罹患数 | 16 | - | 5 | 2 | 6 | 1 | 2 |
| | 定点当たり | 0.07 | - | 0.14 | 0.05 | 0.16 | 0.03 | 0.05 |
| 手足口病 | 罹患数 | 30 | 16 | 11 | 1 | 2 | - | - |
| | 定点当たり | 0.14 | 0.43 | 0.30 | 0.03 | 0.05 | - | - |
| 伝染性紅斑 | 罹患数 | 1 | 1 | - | - | - | - | - |
| | 定点当たり | 0.00 | 0.03 | - | - | - | - | - |
| 突発性発疹 | 罹患数 | 46 | 12 | 4 | 9 | 7 | 5 | 9 |
| | 定点当たり | 0.21 | 0.32 | 0.11 | 0.24 | 0.19 | 0.14 | 0.24 |
| ヘルパンギーナ | 罹患数 | 14 | 5 | 6 | 1 | - | - | 2 |
| | 定点当たり | 0.06 | 0.14 | 0.16 | 0.03 | - | - | 0.05 |
| 流行性耳下腺炎 | 罹患数 | 8 | 1 | - | 2 | 2 | 1 | 2 |
| | 定点当たり | 0.04 | 0.03 | - | 0.05 | 0.05 | 0.03 | 0.05 |
| 急性出血性結膜炎 | 罹患数 | - | - | - | - | - | - | - |
| | 定点当たり | - | - | - | - | - | - | - |
| 流行性角結膜炎 | 罹患数 | 11 | 4 | 3 | - | - | 2 | 2 |
| | 定点当たり | 0.21 | 0.44 | 0.33 | - | - | 0.25 | 0.25 |
| 細菌性髄膜炎 | 罹患数 | - | - | - | - | - | - | - |
| | 定点当たり | - | - | - | - | - | - | - |
| 無菌性髄膜炎 | 罹患数 | 1 | 1 | - | - | - | - | - |
| | 定点当たり | 0.08 | 0.50 | - | - | - | - | - |
| マイコプラズマ肺炎 | 罹患数 | - | - | - | - | - | - | - |
| | 定点当たり | - | - | - | - | - | - | - |
| クラミジア肺炎 (オウム病は除く) | 罹患数 | - | - | - | - | - | - | - |
| | 定点当たり | - | - | - | - | - | - | - |
| 感染性胃腸炎 (ロタウイルス) | 罹患数 | - | - | - | - | - | - | - |
| | 定点当たり | - | - | - | - | - | - | - |
| インフルエンザ (入院サーベイランス) | 罹患数 | 2 | - | - | - | - | 1 | 1 |
| | 定点当たり | 0.17 | - | - | - | - | 0.50 | 0.50 |