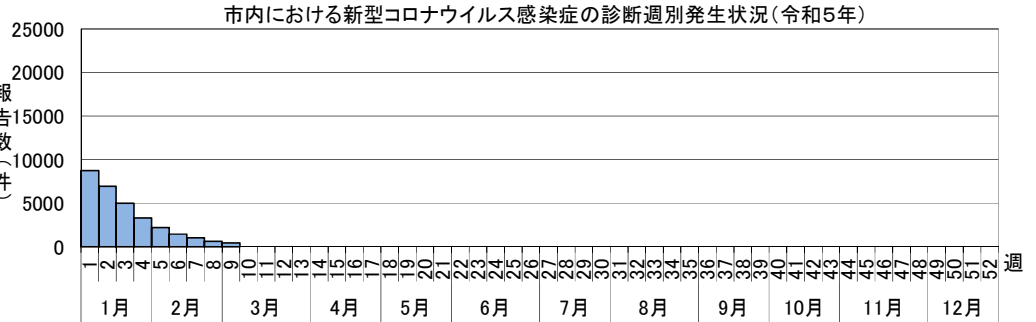
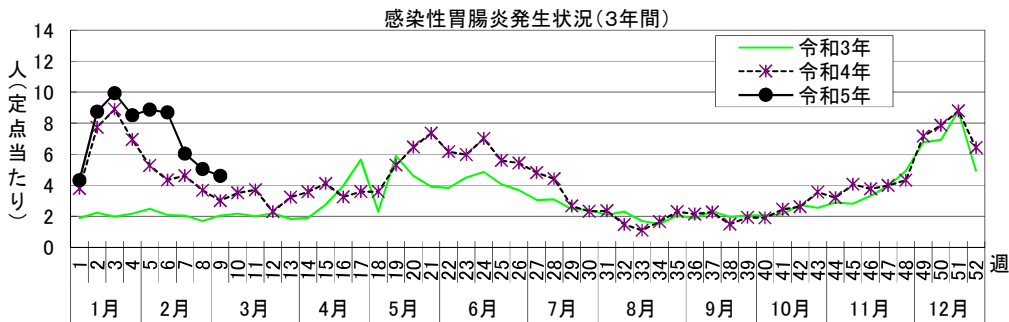
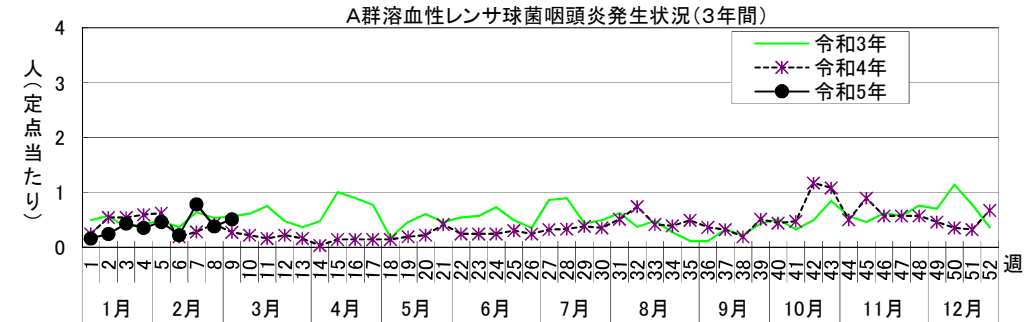
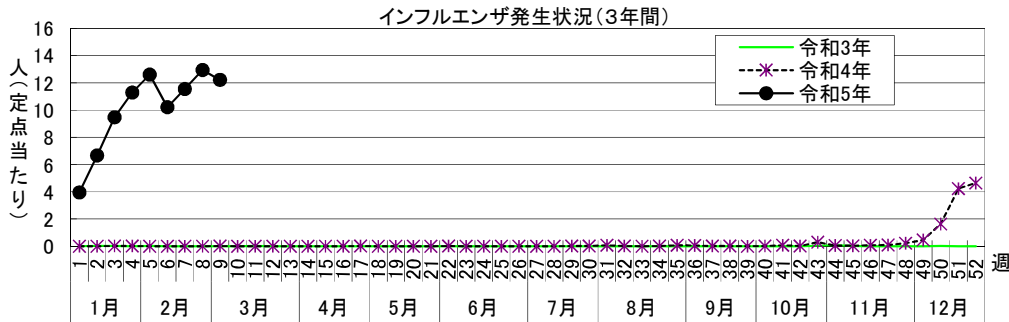


# 感染症週報 [ 市内週報 令和5年第9週(令和5年2月27日～令和5年3月5日) ]

令和5年3月7日

## 令和5年第9週感染症発生状況【川崎市内】

	届出(第9週)	累計(令和5年第1週以降)
1類感染症	なし	なし
2類感染症	結核 2件	結核 32件
3類感染症	なし	腸管出血性大腸菌感染症 4件(O26 2件、血清群不明 2件)
4類感染症	なし	E型肝炎 5件、デング熱 1件、レジオネラ症 3件(肺炎型 2件、ポンティアック熱型 1件)
5類感染症 (全数把握疾患)	梅毒 3件(早期顕症Ⅱ期 3件)	アメーバ赤痢 1件、ウイルス性肝炎 1件(C型)、カルバペネム耐性腸内細菌科細菌感染症 4件、急性弛緩性麻痺 2件、急性脳炎 2件、劇症型溶血性レンサ球菌感染症 3件、侵襲性インフルエンザ菌感染症 1件、侵襲性肺炎球菌感染症 4件、水痘(入院例に限る。) 3件、梅毒 24件(早期顕症Ⅰ期 8件、早期顕症Ⅱ期 11件、無症候 5件)、百日咳 1件
5類感染症 (定点把握疾患)	第9週で定点当たり患者報告数の多かった疾病は、1)インフルエンザ 2)感染性胃腸炎 3)A群溶血性レンサ球菌咽頭炎でした。 インフルエンザの定点当たり患者報告数は12.23人と前週(12.95人)から横ばいで、例年より高いレベルで推移しています。 感染性胃腸炎の定点当たり患者報告数は4.59人と前週(5.03人)から横ばいで、例年並みのレベルで推移しています。 A群溶血性レンサ球菌咽頭炎の定点当たり患者報告数は0.51人と前週(0.38人)から横ばいで、例年より低いレベルで推移しています。	
新型インフルエンザ等感染症	新型コロナウイルス感染症 436件* (類型及び居住地は調査中) *川崎市新型コロナウイルス感染症モニタリング状況の陽性者数 *発生届出対象の見直しに伴い、令和4年9月26日以降は医療機関報告分のみを計上	新型コロナウイルス感染症 29711件* (類型及び居住地は調査中) *令和4年第5週以降は川崎市新型コロナウイルス感染症モニタリング状況の陽性者数 *令和4年第39週以降は医療機関報告分のみを計上
疑似症	なし	1件



\*令和4年第5週以降は川崎市新型コロナウイルス感染症モニタリング状況の陽性者数  
\*発生届出対象の見直しに伴い、令和4年9月26日以降(令和4年第39週以降)は医療機関報告分のみを計上







罹患数・定点当たり罹患数、疾病、週別

集計対象: 令和5年9週

集計日: 令和5年3月7日

		合計	5週前	4週前	3週前	2週前	1週前	今週
インフルエンザ	罹患数	4,323	689	770	623	705	790	746
	定点当たり	11.81	11.30	12.62	10.21	11.56	12.95	12.23
RSウイルス感染症	罹患数	6	2	-	-	1	-	3
	定点当たり	0.03	0.05	-	-	0.03	-	0.08
咽頭結膜熱	罹患数	24	2	1	4	13	1	3
	定点当たり	0.11	0.05	0.03	0.11	0.35	0.03	0.08
A群溶血性レンサ球菌咽頭炎	罹患数	100	13	17	8	29	14	19
	定点当たり	0.45	0.35	0.46	0.22	0.78	0.38	0.51
感染性胃腸炎	罹患数	1,543	315	328	321	223	186	170
	定点当たり	6.95	8.51	8.86	8.68	6.03	5.03	4.59
水痘	罹患数	10	4	-	1	2	3	-
	定点当たり	0.05	0.11	-	0.03	0.05	0.08	-
手足口病	罹患数	4	-	-	1	1	-	2
	定点当たり	0.02	-	-	0.03	0.03	-	0.05
伝染性紅斑	罹患数	2	-	1	1	-	-	-
	定点当たり	0.01	-	0.03	0.03	-	-	-
突発性発疹	罹患数	39	6	6	10	7	2	8
	定点当たり	0.18	0.16	0.16	0.27	0.19	0.05	0.22
ヘルパンギーナ	罹患数	2	-	-	2	-	-	-
	定点当たり	0.01	-	-	0.05	-	-	-
流行性耳下腺炎	罹患数	7	3	-	2	1	-	1
	定点当たり	0.03	0.08	-	0.05	0.03	-	0.03
急性出血性結膜炎	罹患数	-	-	-	-	-	-	-
	定点当たり	-	-	-	-	-	-	-
流行性角結膜炎	罹患数	8	-	-	2	-	5	1
	定点当たり	0.15	-	-	0.22	-	0.56	0.11
細菌性髄膜炎	罹患数	1	-	-	-	-	1	-
	定点当たり	0.08	-	-	-	-	0.50	-
無菌性髄膜炎	罹患数	1	1	-	-	-	-	-
	定点当たり	0.08	0.50	-	-	-	-	-
マイコプラズマ肺炎	罹患数	-	-	-	-	-	-	-
	定点当たり	-	-	-	-	-	-	-
クラミジア肺炎（オウム病は除く）	罹患数	-	-	-	-	-	-	-
	定点当たり	-	-	-	-	-	-	-
感染性胃腸炎（ロタウイルス）	罹患数	-	-	-	-	-	-	-
	定点当たり	-	-	-	-	-	-	-
インフルエンザ（入院サーベイランス）	罹患数	5	3	1	1	-	-	-
	定点当たり	0.42	1.50	0.50	0.50	-	-	-

疾患別患者報告数(保育園・こども園)

令和5年3月7日  
川崎市感染症情報センター

[令和5年1月分]

区名	報告数 対象数	年齢	百日咳	インフルエンザ 様疾患	麻疹	流行性 耳下腺炎	水痘	風しん	流行性 角結膜炎	急性出血性 結膜炎	咽頭 結膜熱	その他	合計
川崎	31	1歳未満	- (-)	4 (-)	- (-)	- (-)	- (-)	- (-)	- (-)	- (-)	- (-)	11 (26)	15 (26)
	/	1~4歳	- (-)	44 (-)	- (-)	- (1)	- (4)	- (-)	1 (-)	- (-)	- (-)	76 (131)	121 (136)
	67	5歳以上	- (-)	24 (-)	- (-)	- (-)	2 (-)	- (-)	- (-)	- (-)	- (-)	14 (18)	40 (18)
幸	45	1歳未満	- (-)	1 (-)	- (-)	- (-)	- (-)	- (-)	- (-)	- (-)	- (-)	24 (12)	25 (12)
	/	1~4歳	- (-)	68 (-)	- (-)	- (-)	- (3)	- (-)	1 (-)	- (-)	- (-)	151 (158)	220 (161)
	68	5歳以上	- (-)	24 (-)	- (-)	- (-)	1 (-)	- (-)	- (-)	- (-)	- (-)	22 (35)	47 (35)
中原	74	1歳未満	- (-)	18 (-)	- (-)	- (-)	1 (-)	- (-)	- (1)	- (-)	- (-)	37 (39)	56 (40)
	/	1~4歳	- (-)	208 (1)	- (-)	- (-)	- (3)	- (-)	2 (1)	- (-)	1 (1)	157 (187)	368 (193)
	120	5歳以上	- (-)	61 (-)	- (-)	- (-)	- (1)	- (-)	- (-)	- (-)	- (-)	32 (58)	93 (59)
高津	45	1歳未満	- (-)	6 (-)	- (-)	- (-)	- (-)	- (-)	1 (-)	- (-)	- (-)	20 (9)	27 (9)
	/	1~4歳	- (-)	65 (-)	- (-)	1 (-)	- (1)	- (-)	- (-)	- (-)	1 (-)	98 (155)	165 (156)
	85	5歳以上	- (-)	46 (-)	- (-)	- (-)	- (-)	- (-)	- (1)	- (-)	- (-)	15 (48)	61 (49)
宮前	44	1歳未満	- (-)	4 (-)	- (-)	- (-)	- (-)	- (-)	- (-)	- (-)	- (-)	34 (29)	38 (29)
	/	1~4歳	- (-)	29 (-)	- (-)	- (1)	- (8)	- (-)	1 (1)	- (-)	- (-)	135 (102)	165 (112)
	74	5歳以上	- (-)	7 (-)	- (-)	- (-)	- (3)	- (-)	- (-)	- (-)	- (-)	19 (21)	26 (24)
多摩	40	1歳未満	- (-)	5 (-)	- (-)	- (-)	- (-)	- (-)	- (-)	- (-)	- (-)	30 (19)	35 (19)
	/	1~4歳	- (-)	21 (-)	- (-)	- (-)	- (1)	- (-)	1 (2)	- (-)	- (-)	124 (109)	146 (112)
	68	5歳以上	- (-)	12 (-)	- (-)	1 (-)	1 (-)	- (-)	- (-)	- (-)	- (-)	16 (25)	30 (25)
麻生	27	1歳未満	- (-)	1 (-)	- (-)	- (-)	- (-)	- (-)	- (-)	- (-)	- (-)	12 (24)	13 (24)
	/	1~4歳	- (-)	16 (-)	- (-)	- (-)	- (-)	- (-)	3 (-)	- (-)	- (-)	77 (152)	96 (152)
	42	5歳以上	- (-)	10 (-)	- (-)	1 (-)	- (-)	- (-)	- (-)	- (-)	1 (-)	14 (46)	26 (46)
合計	306	1歳未満	- (-)	39 (-)	- (-)	- (-)	1 (-)	- (-)	1 (1)	- (-)	- (-)	168 (158)	209 (159)
	/	1~4歳	- (-)	451 (1)	- (-)	1 (2)	- (20)	- (-)	9 (4)	- (-)	2 (1)	818 (994)	1,281 (1,022)
	524	5歳以上	- (-)	184 (-)	- (-)	2 (-)	4 (4)	- (-)	- (1)	- (-)	1 (-)	132 (251)	323 (256)
		計	- (-)	674 (1)	- (-)	3 (2)	5 (24)	- (-)	10 (6)	- (-)	3 (1)	1,118 (1,403)	1,813 (1,437)

( )内は昨年同期

出席停止報告数(小学校)

令和5年3月7日  
川崎市感染症情報センター

[令和5年1月分]

区名	届出数 対象数	学年別	百日咳	インフルエンザ 様疾患	麻疹	流行性 耳下腺炎	水痘	風しん	流行性 角結膜炎	急性出血性 結膜炎	咽頭 結膜熱	その他*	合計
川崎	20	1～2年	- (-)	173 (-)	- (-)	2 (-)	- (-)	- (-)	1 (-)	- (-)	- (-)	553 (729)	729 (729)
	/	3～4年	- (-)	120 (-)	- (-)	- (1)	2 (1)	- (-)	- (-)	- (-)	- (-)	435 (732)	557 (734)
	20	5～6年	- (-)	104 (-)	- (-)	- (-)	- (-)	- (-)	- (-)	- (-)	- (-)	590 (762)	694 (762)
幸	13	1～2年	- (-)	82 (-)	- (-)	1 (-)	1 (1)	- (-)	- (-)	- (-)	- (-)	473 (487)	557 (488)
	/	3～4年	- (-)	45 (-)	- (-)	- (-)	1 (-)	- (-)	- (-)	- (-)	- (-)	417 (452)	463 (452)
	13	5～6年	- (-)	55 (-)	- (-)	- (-)	- (-)	- (-)	- (-)	- (-)	- (-)	422 (631)	477 (631)
中原	19	1～2年	- (-)	219 (-)	- (-)	- (1)	5 (1)	- (-)	1 (1)	- (-)	1 (-)	714 (1,037)	940 (1,040)
	/	3～4年	- (-)	179 (-)	- (-)	3 (2)	2 (-)	- (-)	- (-)	- (-)	1 (-)	699 (997)	884 (999)
	19	5～6年	- (-)	88 (1)	- (-)	1 (1)	8 (2)	- (-)	- (-)	- (-)	- (-)	1,206 (1,242)	1,303 (1,246)
高津	15	1～2年	- (-)	156 (-)	- (-)	- (2)	- (-)	- (-)	2 (-)	- (-)	- (-)	558 (657)	716 (659)
	/	3～4年	- (-)	116 (-)	- (-)	- (1)	- (-)	- (-)	- (-)	- (-)	- (-)	490 (541)	606 (542)
	15	5～6年	- (-)	95 (-)	- (-)	- (-)	2 (1)	- (-)	- (-)	- (-)	- (-)	582 (710)	679 (711)
宮前	17	1～2年	- (-)	105 (-)	- (-)	1 (1)	- (2)	- (-)	- (1)	- (-)	- (1)	535 (815)	641 (820)
	/	3～4年	- (-)	121 (-)	- (-)	- (-)	- (3)	- (-)	- (-)	- (-)	- (-)	452 (781)	573 (784)
	17	5～6年	- (-)	91 (-)	- (-)	- (1)	1 (-)	- (-)	- (-)	- (-)	- (-)	495 (930)	587 (931)
多摩	14	1～2年	- (-)	65 (-)	- (-)	1 (-)	- (2)	- (-)	- (-)	- (-)	- (-)	323 (516)	389 (518)
	/	3～4年	- (-)	21 (-)	- (-)	- (-)	1 (1)	- (-)	- (-)	- (-)	- (-)	292 (730)	314 (731)
	14	5～6年	- (-)	29 (-)	- (-)	1 (1)	- (-)	- (-)	- (-)	- (-)	- (-)	283 (542)	313 (543)
麻生	16	1～2年	- (-)	22 (-)	- (-)	- (1)	- (1)	- (-)	- (-)	- (-)	- (-)	354 (569)	376 (571)
	/	3～4年	- (-)	16 (-)	- (-)	- (-)	1 (-)	- (-)	- (-)	- (-)	- (-)	352 (534)	369 (534)
	16	5～6年	- (-)	15 (-)	- (-)	- (-)	- (-)	- (-)	- (1)	- (-)	- (-)	321 (616)	336 (617)
合計	114	1～2年	- (-)	822 (-)	- (-)	5 (5)	6 (7)	- (-)	4 (2)	- (-)	1 (1)	3,510 (4,810)	4,348 (4,825)
	/	3～4年	- (-)	618 (-)	- (-)	3 (4)	7 (5)	- (-)	- (-)	- (-)	1 (-)	3,137 (4,767)	3,766 (4,776)
	114	5～6年	- (-)	477 (1)	- (-)	2 (3)	11 (3)	- (-)	- (1)	- (-)	- (-)	3,899 (5,433)	4,389 (5,441)
		計	- (-)	1,917 (1)	- (-)	10 (12)	24 (15)	- (-)	4 (3)	- (-)	2 (1)	10,546 (15,010)	12,503 (15,042)

( )内は昨年同期

\*新型コロナウイルス感染症の患者、濃厚接触者及びその他関連による出席停止を含む。

出席停止報告数(中学校)

令和5年3月7日  
川崎市感染症情報センター

[令和5年1月分]

区名	届出数 対象数	百日咳	インフルエンザ <sup>*</sup> 様疾患	麻疹	流行性 耳下腺炎	水痘	風しん	流行性 角結膜炎	急性出血性 結膜炎	咽頭 結膜熱	その他*	合計
川崎	11 / 11	- (-)	169 (-)	- (-)	- (-)	- (-)	- (-)	- (-)	- (-)	- (-)	386 (521)	555 (521)
幸	5 / 5	- (-)	38 (-)	- (-)	- (-)	- (-)	- (-)	- (-)	- (-)	- (-)	187 (399)	225 (399)
中原	8 / 8	- (-)	79 (-)	- (-)	- (-)	2 (-)	- (-)	- (-)	- (-)	- (-)	412 (688)	493 (688)
高津	5 / 5	- (-)	100 (-)	- (-)	- (-)	1 (1)	- (-)	- (-)	- (-)	- (-)	283 (693)	384 (694)
宮前	8 / 8	- (-)	141 (1)	- (-)	1 (1)	1 (1)	- (-)	1 (-)	- (-)	- (-)	765 (789)	909 (792)
多摩	7 / 7	- (-)	61 (-)	- (-)	- (-)	- (-)	- (-)	- (-)	- (-)	- (-)	313 (702)	374 (702)
麻生	8 / 8	- (-)	14 (-)	- (-)	- (-)	- (-)	- (-)	- (-)	- (-)	- (-)	306 (591)	320 (591)
合計	52 / 52	- (-)	602 (1)	- (-)	1 (1)	4 (2)	- (-)	1 (-)	- (-)	- (-)	2,652 (4,383)	3,260 (4,387)

( )内は昨年同期

\*新型コロナウイルス感染症の患者、濃厚接触者及びその他関連による出席停止を含む。