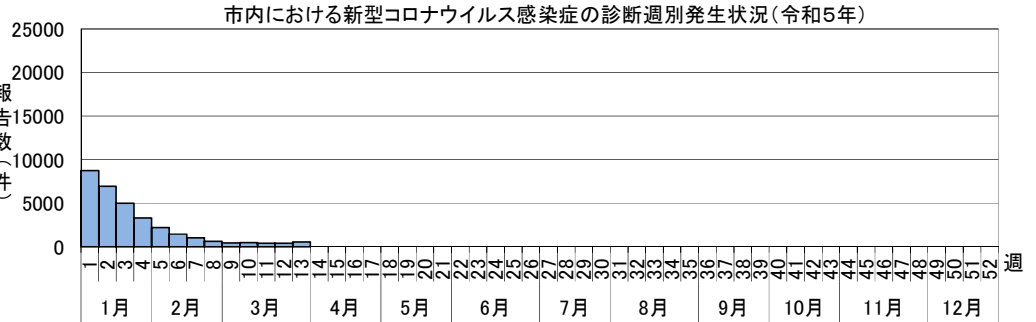
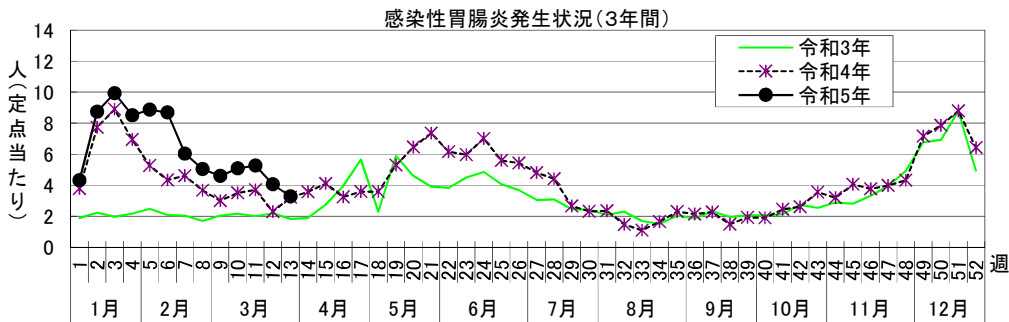
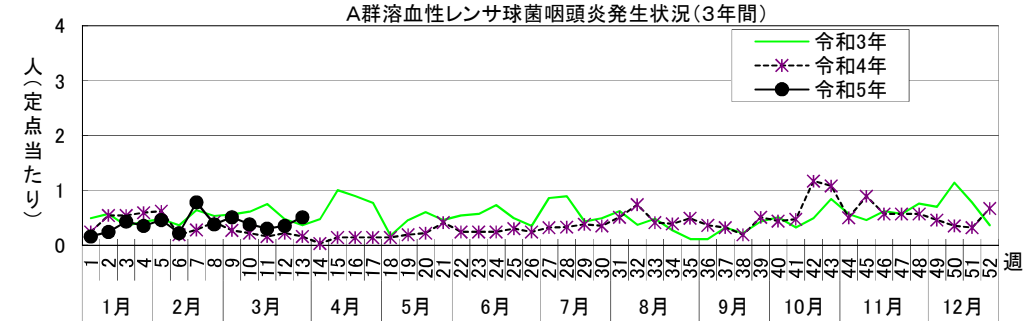
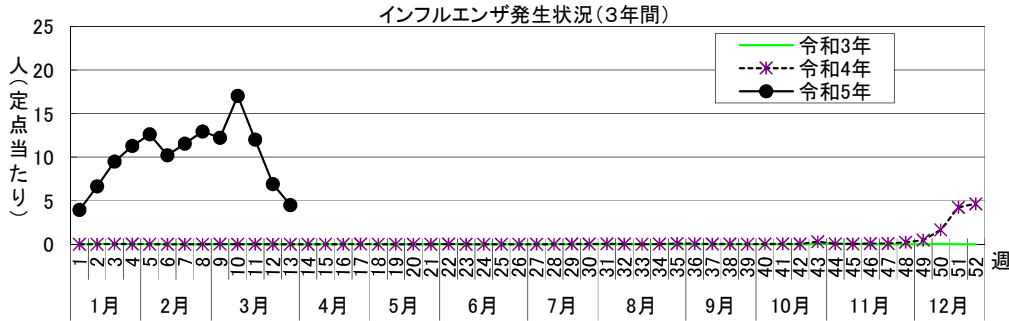


# 感染症週報 [ 市内週報 令和5年第13週(令和5年3月27日～令和5年4月2日) ]

令和5年4月4日

## 令和5年第13週感染症発生状況【川崎市内】

	届出(第13週)	累計(令和5年第1週以降)
1類感染症	なし	なし
2類感染症	結核 5件	結核 44件
3類感染症	なし	腸管出血性大腸菌感染症 4件(O26 2件、血清群不明 2件)
4類感染症	E型肝炎 1件、デング熱 1件	E型肝炎 7件、デング熱 3件、レジオネラ症 3件(肺炎型 2件、ポンティアック熱型 1件)
5類感染症 (全数把握疾患)	アメーバ赤痢 1件、水痘(入院例に限る。) 1件、 梅毒 2件(早期顕症Ⅰ期 2件)、麻しん 1件(検査診断例)	アメーバ赤痢 2件、ウイルス性肝炎 2件(C型 2件)、カルバペネム耐性腸内細菌科細菌感染症 4件、 急性弛緩性麻痺 2件、急性脳炎 2件、劇症型溶血性レンサ球菌感染症 4件、 侵襲性インフルエンザ菌感染症 1件、侵襲性肺炎球菌感染症 6件、水痘(入院例に限る。) 4件、 梅毒 35件(早期顕症Ⅰ期 11件、早期顕症Ⅱ期 13件、無症候 11件)、百日咳 2件、麻しん 1件(検査診断例)
5類感染症 (定点把握疾患)	第13週で定点当たり患者報告数の多かった疾病は、1)インフルエンザ 2)感染性胃腸炎 3)A群溶血性レンサ球菌咽頭炎でした。 インフルエンザの定点当たり患者報告数は4.51人と前週(6.90人)から横ばいで、例年よりかなり高いレベルで推移しています。 感染性胃腸炎の定点当たり患者報告数は3.27人と前週(4.05人)から横ばいで、例年並みのレベルで推移しています。 A群溶血性レンサ球菌咽頭炎の定点当たり患者報告数は0.51人と前週(0.35人)から増加し、例年並みのレベルで推移しています。	
新型インフルエンザ等感染症	新型コロナウイルス感染症 543件* (類型及び居住地は調査中) *川崎市新型コロナウイルス感染症モニタリング状況の陽性者数 *発生届出対象の見直しに伴い、令和4年9月26日以降は医療機関報告分のみを計上	新型コロナウイルス感染症 31574件* (類型及び居住地は調査中) *令和4年第5週以降は川崎市新型コロナウイルス感染症モニタリング状況の陽性者数 *令和4年第39週以降は医療機関報告分のみを計上
疑似症	なし	1件



\*令和4年第5週以降は川崎市新型コロナウイルス感染症モニタリング状況の陽性者数  
\*発生届出対象の見直しに伴い、令和4年9月26日以降(令和4年第39週以降)は医療機関報告分のみを計上



罹患数・定点当たり罹患数、疾病、年齢階級別

集計対象: 令和5年13週

集計日: 令和5年4月4日

インフルエンザ定点		合計	～5か月	～11か月	1歳	2歳	3歳	4歳	5歳	6歳	7歳	8歳
インフルエンザ	罹患数	275	1	1	10	8	18	13	26	42	24	21
	定点当たり	4.51	0.02	0.02	0.16	0.13	0.30	0.21	0.43	0.69	0.39	0.34
小児科定点		合計	～5か月	～11か月	1歳	2歳	3歳	4歳	5歳	6歳	7歳	8歳
R S ウイルス感染症	罹患数	5	2	-	1	-	2	-	-	-	-	-
	定点当たり	0.14	0.05	-	0.03	-	0.05	-	-	-	-	-
咽頭結膜熱	罹患数	10	-	-	1	3	2	1	1	-	-	-
	定点当たり	0.27	-	-	0.03	0.08	0.05	0.03	0.03	-	-	-
A群溶血性レンサ球菌咽頭炎	罹患数	19	-	-	-	2	1	3	3	1	3	2
	定点当たり	0.51	-	-	-	0.05	0.03	0.08	0.08	0.03	0.08	0.05
感染性胃腸炎	罹患数	121	-	8	16	17	12	18	15	8	-	5
	定点当たり	3.27	-	0.22	0.43	0.46	0.32	0.49	0.41	0.22	-	0.14
水痘	罹患数	2	-	-	-	-	-	1	-	-	-	-
	定点当たり	0.05	-	-	-	-	-	0.03	-	-	-	-
手足口病	罹患数	2	-	-	2	-	-	-	-	-	-	-
	定点当たり	0.05	-	-	0.05	-	-	-	-	-	-	-
伝染性紅斑	罹患数	-	-	-	-	-	-	-	-	-	-	-
	定点当たり	-	-	-	-	-	-	-	-	-	-	-
突発性発疹	罹患数	8	-	2	6	-	-	-	-	-	-	-
	定点当たり	0.22	-	0.05	0.16	-	-	-	-	-	-	-
ヘルパンギーナ	罹患数	1	-	-	-	-	-	-	-	-	-	-
	定点当たり	0.03	-	-	-	-	-	-	-	-	-	-
流行性耳下腺炎	罹患数	1	-	-	-	-	-	-	-	-	-	-
	定点当たり	0.03	-	-	-	-	-	-	-	-	-	-
眼科定点		合計	～5か月	～11か月	1歳	2歳	3歳	4歳	5歳	6歳	7歳	8歳
急性出血性結膜炎	罹患数	-	-	-	-	-	-	-	-	-	-	-
	定点当たり	-	-	-	-	-	-	-	-	-	-	-
流行性角結膜炎	罹患数	2	-	-	-	-	-	-	-	-	-	-
	定点当たり	0.22	-	-	-	-	-	-	-	-	-	-
基幹定点		合計	～5か月	～11か月	1歳	2歳	3歳	4歳	5歳	6歳	7歳	8歳
細菌性髄膜炎	罹患数	-	-	-	-	-	-	-	-	-	-	-
	定点当たり	-	-	-	-	-	-	-	-	-	-	-
無菌性髄膜炎	罹患数	1	-	-	-	-	-	-	-	-	-	-
	定点当たり	0.50	-	-	-	-	-	-	-	-	-	-
マイコプラズマ肺炎	罹患数	-	-	-	-	-	-	-	-	-	-	-
	定点当たり	-	-	-	-	-	-	-	-	-	-	-
クラミジア肺炎 (オウム病は除く)	罹患数	-	-	-	-	-	-	-	-	-	-	-
	定点当たり	-	-	-	-	-	-	-	-	-	-	-
感染性胃腸炎 (ロタウイルス)	罹患数	-	-	-	-	-	-	-	-	-	-	-
	定点当たり	-	-	-	-	-	-	-	-	-	-	-
インフルエンザ (入院サーベイランス)	罹患数	1	-	-	1	-	-	-	-	-	-	-
	定点当たり	0.50	-	-	0.50	-	-	-	-	-	-	-



罹患数・定点当たり罹患数、疾病、週別

集計対象: 令和5年13週

集計日: 令和5年4月4日

		合計	5週前	4週前	3週前	2週前	1週前	今週
インフルエンザ	罹患数	4,006	790	746	1,040	734	421	275
	定点当たり	10.95	12.95	12.23	17.05	12.03	6.90	4.51
R S ウイルス感染症	罹患数	15	-	3	5	2	-	5
	定点当たり	0.07	-	0.08	0.14	0.05	-	0.14
咽頭結膜熱	罹患数	19	1	3	1	2	2	10
	定点当たり	0.09	0.03	0.08	0.03	0.05	0.05	0.27
A群溶血性レンサ球菌咽頭炎	罹患数	90	14	19	14	11	13	19
	定点当たり	0.41	0.38	0.51	0.38	0.30	0.35	0.51
感染性胃腸炎	罹患数	1,010	186	170	188	195	150	121
	定点当たり	4.55	5.03	4.59	5.08	5.27	4.05	3.27
水痘	罹患数	8	3	-	1	-	2	2
	定点当たり	0.04	0.08	-	0.03	-	0.05	0.05
手足口病	罹患数	10	-	2	3	2	1	2
	定点当たり	0.05	-	0.05	0.08	0.05	0.03	0.05
伝染性紅斑	罹患数	2	-	-	-	-	2	-
	定点当たり	0.01	-	-	-	-	0.05	-
突発性発疹	罹患数	37	2	8	5	7	7	8
	定点当たり	0.17	0.05	0.22	0.14	0.19	0.19	0.22
ヘルパンギーナ	罹患数	6	-	-	1	4	-	1
	定点当たり	0.03	-	-	0.03	0.11	-	0.03
流行性耳下腺炎	罹患数	3	-	1	1	-	-	1
	定点当たり	0.01	-	0.03	0.03	-	-	0.03
急性出血性結膜炎	罹患数	-	-	-	-	-	-	-
	定点当たり	-	-	-	-	-	-	-
流行性角結膜炎	罹患数	13	5	1	1	1	3	2
	定点当たり	0.24	0.56	0.11	0.11	0.11	0.33	0.22
細菌性髄膜炎	罹患数	2	1	-	1	-	-	-
	定点当たり	0.17	0.50	-	0.50	-	-	-
無菌性髄膜炎	罹患数	2	-	-	-	1	-	1
	定点当たり	0.17	-	-	-	0.50	-	0.50
マイコプラズマ肺炎	罹患数	-	-	-	-	-	-	-
	定点当たり	-	-	-	-	-	-	-
クラミジア肺炎（オウム病は除く）	罹患数	-	-	-	-	-	-	-
	定点当たり	-	-	-	-	-	-	-
感染性胃腸炎（ロタウイルス）	罹患数	-	-	-	-	-	-	-
	定点当たり	-	-	-	-	-	-	-
インフルエンザ（入院サーベイランス）	罹患数	1	-	-	-	-	-	1
	定点当たり	0.08	-	-	-	-	-	0.50

疾患別患者報告数(保育園・こども園)

令和5年4月4日  
川崎市感染症情報センター

[令和5年2月分]

区名	報告数 対象数	年齢	百日咳	インフルエンザ 様疾患	麻疹	流行性 耳下腺炎	水痘	風疹	流行性 角結膜炎	急性出血性 結膜炎	咽頭 結膜熱	その他	合計
川崎	31	1歳未満	- (-)	4 (-)	- (-)	- (-)	- (-)	- (-)	- (-)	- (-)	- (-)	7 (34)	11 (34)
	/	1~4歳	- (-)	35 (-)	- (-)	1 (-)	- (-)	- (-)	- (-)	- (-)	- (-)	38 (279)	74 (279)
	67	5歳以上	- (-)	14 (-)	- (-)	- (-)	- (-)	- (-)	- (-)	- (-)	- (-)	7 (83)	21 (83)
幸	47	1歳未満	- (-)	3 (-)	- (-)	- (-)	- (-)	- (-)	- (-)	- (-)	- (-)	8 (13)	11 (13)
	/	1~4歳	- (-)	89 (-)	- (-)	- (1)	- (1)	- (-)	1 (-)	- (-)	2 (-)	35 (288)	127 (290)
	68	5歳以上	- (-)	56 (-)	- (-)	- (1)	- (-)	- (-)	- (-)	- (-)	- (-)	5 (107)	61 (108)
中原	72	1歳未満	- (-)	5 (-)	- (-)	- (-)	1 (-)	- (-)	- (-)	- (-)	- (-)	4 (42)	10 (42)
	/	1~4歳	- (-)	118 (-)	- (-)	- (-)	- (-)	- (-)	1 (-)	- (-)	3 (-)	38 (481)	160 (481)
	120	5歳以上	- (-)	54 (-)	- (-)	- (-)	- (-)	- (-)	- (1)	- (-)	- (-)	4 (133)	58 (134)
高津	44	1歳未満	- (-)	7 (-)	- (-)	- (-)	- (-)	- (-)	- (-)	- (-)	- (-)	19 (10)	26 (10)
	/	1~4歳	- (-)	145 (-)	- (-)	- (-)	- (-)	- (-)	- (-)	- (-)	1 (-)	44 (236)	190 (236)
	85	5歳以上	- (-)	52 (-)	- (-)	- (-)	- (-)	- (-)	- (-)	- (-)	- (-)	6 (81)	58 (81)
宮前	41	1歳未満	- (-)	12 (-)	- (-)	- (-)	1 (-)	- (-)	- (-)	- (-)	- (-)	17 (40)	30 (40)
	/	1~4歳	- (-)	170 (-)	- (-)	1 (-)	1 (-)	- (-)	1 (-)	- (-)	1 (-)	47 (243)	221 (243)
	74	5歳以上	- (-)	67 (-)	- (-)	- (1)	- (-)	- (-)	- (-)	- (-)	- (-)	20 (91)	87 (92)
多摩	37	1歳未満	- (-)	5 (-)	- (-)	- (-)	- (-)	- (-)	1 (-)	- (-)	- (1)	4 (14)	10 (15)
	/	1~4歳	- (-)	103 (-)	- (-)	- (-)	1 (-)	- (-)	4 (-)	- (-)	- (-)	48 (89)	156 (89)
	68	5歳以上	- (-)	38 (-)	- (-)	- (1)	- (-)	- (-)	- (-)	- (-)	- (-)	3 (42)	41 (43)
麻生	27	1歳未満	- (-)	- (-)	- (-)	- (-)	- (-)	- (-)	1 (-)	- (-)	- (-)	6 (14)	7 (14)
	/	1~4歳	- (-)	38 (-)	- (-)	- (-)	1 (1)	- (-)	8 (1)	- (-)	- (-)	45 (147)	92 (149)
	42	5歳以上	- (-)	43 (-)	- (-)	- (-)	3 (-)	- (-)	- (-)	1 (-)	- (-)	9 (26)	56 (26)
合計	299	1歳未満	- (-)	36 (-)	- (-)	- (-)	2 (-)	- (-)	2 (-)	- (-)	- (1)	65 (167)	105 (168)
	/	1~4歳	- (-)	698 (-)	- (-)	2 (1)	3 (2)	- (-)	15 (1)	- (-)	7 (-)	295 (1,763)	1,020 (1,767)
	524	5歳以上	- (-)	324 (-)	- (-)	- (3)	3 (-)	- (-)	- (1)	1 (-)	- (-)	54 (563)	382 (567)
		計	- (-)	1,058 (-)	- (-)	2 (4)	8 (2)	- (-)	17 (2)	1 (-)	7 (1)	414 (2,493)	1,507 (2,502)

( )内は昨年同期

出席停止報告数(小学校)

令和5年4月4日  
川崎市感染症情報センター

[令和5年2月分]

区名	届出数 対象数	学年別	百 日 咳	インフルエンザ <sup>*</sup> 様疾患	麻 し ん	流行性 耳下腺炎	水 痘	風 し ん	流行性 角結膜炎	急性出血性 結膜炎	咽 頭 結 膜 熱	そ の 他 <sup>*</sup>	合 計
川 崎	20	1～2年	- (-)	89 (-)	- (-)	- (-)	- (1)	- (-)	- (-)	- (-)	- (-)	538 (1,187)	627 (1,188)
	/	3～4年	- (-)	59 (-)	- (-)	1 (-)	- (1)	- (-)	- (-)	- (-)	- (-)	484 (1,142)	544 (1,143)
	20	5～6年	- (-)	70 (-)	- (-)	- (-)	1 (-)	- (-)	- (-)	- (-)	- (-)	503 (1,203)	574 (1,203)
幸	13	1～2年	- (-)	117 (-)	- (-)	- (-)	- (1)	- (-)	- (-)	- (-)	- (-)	470 (940)	587 (941)
	/	3～4年	- (-)	60 (-)	- (-)	- (-)	- (-)	- (-)	- (-)	- (-)	- (-)	417 (1,024)	477 (1,024)
	13	5～6年	- (-)	59 (-)	- (-)	- (-)	2 (-)	- (-)	- (-)	- (-)	- (-)	361 (952)	422 (952)
中 原	19	1～2年	- (-)	244 (-)	- (-)	2 (2)	5 (2)	- (-)	- (-)	- (-)	- (-)	765 (2,165)	1,016 (2,169)
	/	3～4年	- (-)	160 (-)	- (-)	- (1)	- (1)	- (-)	1 (-)	- (-)	- (-)	671 (1,855)	832 (1,857)
	19	5～6年	- (-)	115 (-)	- (-)	- (-)	- (-)	- (-)	- (-)	- (-)	- (-)	812 (1,885)	927 (1,885)
高 津	15	1～2年	- (-)	167 (-)	- (-)	1 (-)	2 (1)	- (-)	- (2)	- (-)	- (-)	594 (1,160)	764 (1,163)
	/	3～4年	- (-)	126 (-)	- (-)	- (-)	3 (1)	- (-)	- (-)	- (-)	- (-)	574 (1,036)	703 (1,037)
	15	5～6年	- (-)	127 (-)	- (-)	- (-)	- (2)	- (-)	- (-)	- (-)	- (-)	542 (1,055)	669 (1,057)
宮 前	17	1～2年	- (-)	544 (-)	- (-)	1 (2)	- (1)	- (-)	- (-)	- (-)	- (-)	778 (1,342)	1,323 (1,345)
	/	3～4年	- (-)	372 (-)	- (-)	- (-)	- (5)	- (-)	- (-)	- (-)	- (-)	571 (1,481)	943 (1,486)
	17	5～6年	- (-)	232 (-)	- (-)	- (-)	- (1)	- (-)	1 (-)	- (-)	- (-)	578 (1,286)	811 (1,287)
多 摩	14	1～2年	- (-)	114 (-)	- (-)	- (-)	- (6)	- (-)	- (-)	- (-)	- (-)	380 (748)	494 (754)
	/	3～4年	- (-)	94 (-)	- (-)	- (-)	- (-)	- (-)	2 (-)	- (-)	- (-)	300 (813)	396 (813)
	14	5～6年	- (-)	64 (-)	- (-)	- (-)	1 (1)	- (-)	- (-)	- (-)	- (-)	237 (700)	302 (701)
麻 生	16	1～2年	- (-)	148 (-)	- (-)	1 (-)	1 (1)	- (-)	- (-)	- (-)	- (-)	372 (901)	522 (902)
	/	3～4年	- (-)	71 (-)	- (-)	1 (2)	1 (-)	- (-)	- (-)	- (-)	- (-)	366 (896)	439 (898)
	16	5～6年	- (-)	53 (-)	- (-)	- (-)	- (-)	- (-)	- (-)	- (-)	- (-)	329 (871)	382 (871)
合 計	114	1～2年	- (-)	1,423 (-)	- (-)	5 (4)	8 (13)	- (-)	- (2)	- (-)	- (-)	3,897 (8,443)	5,333 (8,462)
	/	3～4年	- (-)	942 (-)	- (-)	2 (3)	4 (8)	- (-)	3 (-)	- (-)	- (-)	3,383 (8,247)	4,334 (8,258)
	114	5～6年	- (-)	720 (-)	- (-)	- (-)	4 (4)	- (-)	1 (-)	- (-)	- (-)	3,362 (7,952)	4,087 (7,956)
		計	- (-)	3,085 (-)	- (-)	7 (7)	16 (25)	- (-)	4 (2)	- (-)	- (-)	10,642 (24,642)	13,754 (24,676)

( )内は昨年同期

\* 新型コロナウイルス感染症の患者、濃厚接触者及びその他関連による出席停止を含む。

出席停止報告数(中学校)

令和5年4月4日  
川崎市感染症情報センター

[令和5年2月分]

区名	届出数 対象数	百日咳	インフルエンザ <sup>*</sup> 様疾患	麻疹	流行性 耳下腺炎	水痘	風しん	流行性 角結膜炎	急性出血性 結膜炎	咽頭 結膜熱	その他*	合計
川崎	11 / 11	- (-)	118 (-)	- (-)	- (-)	1 (1)	- (-)	- (-)	- (-)	- (-)	124 (1,480)	243 (1,481)
幸	5 / 5	- (-)	70 (-)	- (-)	- (-)	- (-)	- (-)	- (-)	- (-)	- (-)	111 (666)	181 (666)
中原	8 / 8	- (-)	123 (-)	- (-)	- (-)	- (-)	- (-)	- (-)	- (-)	- (-)	214 (1,288)	337 (1,288)
高津	5 / 5	- (-)	71 (-)	- (-)	- (-)	1 (-)	- (-)	- (-)	- (-)	- (-)	393 (1,469)	465 (1,469)
宮前	8 / 8	- (-)	106 (-)	- (-)	- (-)	1 (-)	- (-)	- (-)	- (-)	- (-)	669 (1,791)	776 (1,791)
多摩	7 / 7	- (-)	36 (-)	- (-)	- (-)	- (-)	- (-)	- (-)	- (-)	- (-)	319 (974)	355 (974)
麻生	8 / 8	- (-)	22 (-)	- (-)	- (-)	- (-)	- (-)	- (-)	- (-)	- (-)	385 (1,026)	407 (1,026)
合計	52 / 52	- (-)	546 (-)	- (-)	- (-)	3 (1)	- (-)	- (-)	- (-)	- (-)	2,215 (8,694)	2,764 (8,695)

( )内は昨年同期

\*新型コロナウイルス感染症の患者、濃厚接触者及びその他関連による出席停止を含む。