感 染 症 週 報 〔 市内週報 令和5年第22週（令和5年5月29日～令和5年6月4日） 〕

令和5年6月6日

令和5年第22週感染症発生状況【川崎市内】

	届出（第22週）	累計（令和5年第1週以降）
1類感染症	なし	なし
2類感染症	結核 3件	結核 77件
3類感染症	腸管出血性大腸菌感染症 3件（O157 3件）	腸管出血性大腸菌感染症 12件（O26 2件、O103及びO157 1件、O157 7件、血清群不明 2件）
4類感染症	E型肝炎 1件	E型肝炎 10件、デング熱 2件、レジオネラ症 4件（肺炎型 3件、ポンティアック熱型 1件）
5類感染症（全数把握疾患）	カルバペネム耐性腸内細菌目細菌感染症 1件、 後天性免疫不全症候群 1件（無症候）、 侵襲性インフルエンザ菌感染症 1件、 梅毒 3件（早期顕症Ⅱ期 2件、無症候 1件）、百日咳 1件	アメーバ赤痢 4件、ウイルス性肝炎 2件（C型 2件）、カルバペネム耐性腸内細菌目細菌感染症 8件、 急性弛緩性麻痺 3件、急性脳炎 3件、クロイツフェルト・ヤコブ病 1件（孤発性）、 劇症型溶血性レンサ球菌感染症 6件、後天性免疫不全症候群 4件（無症候 3件、その他 1件）、 ジアルジア症 1件、侵襲性インフルエンザ菌感染症 2件、侵襲性肺炎球菌感染症 8件、 水痘（入院例に限る。） 4件、梅毒 56件（早期顕症Ⅰ期 19件、早期顕症Ⅱ期 20件、無症候 17件）、 百日咳 3件、麻しん 1件（検査診断例）
5類感染症（定点把握疾患）	第22週で定点当たり患者報告数の多かった疾病は、1）感染性胃腸炎 2）新型コロナウイルス感染症 3）インフルエンザでした。 感染性胃腸炎の定点当たり患者報告数は6．57人と前週（6．32人）から増加し、例年並みのレベルで推移しています。 新型コロナウイルス感染症の定点当たり患者報告数は5．02人と前週（4．18人）から増加しました。 インフルエンザの定点当たり患者報告数は2．46人と前週（2．49人）から横ばいで、例年よりかなり高いレベルで推移しています。	
新型インフルエンザ等感染症		新型コロナウイルス感染症 35964件 ・令和4年第5週以降は川崎市新型コロナウイルス感染症モニタリング状況の陽性者数 ・令和4年第39週以降は医療機関報告分のみを計上 ・令和5年第19週以降は5類感染症（定点把握疾患）に変更
疑似症	なし	1件

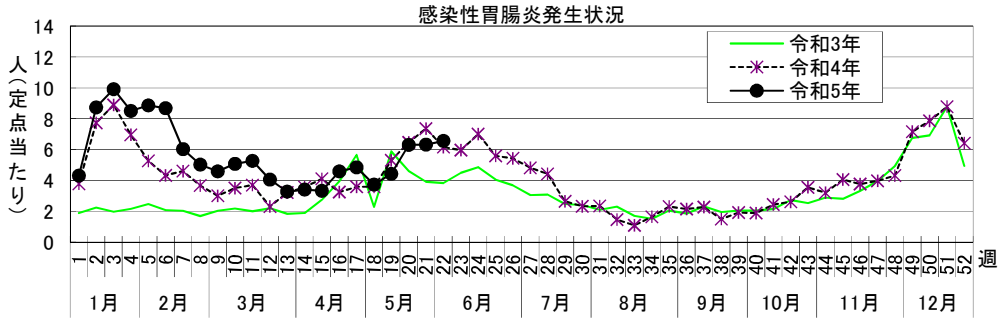

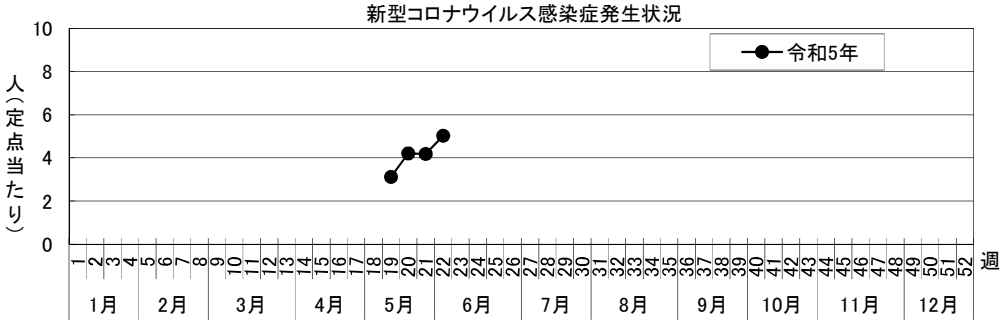

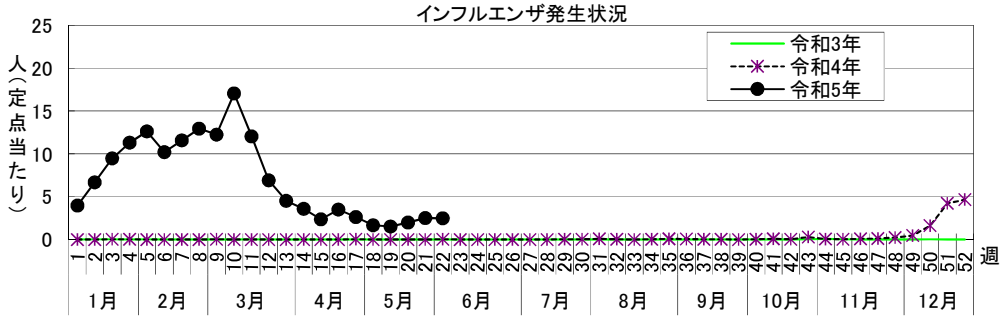

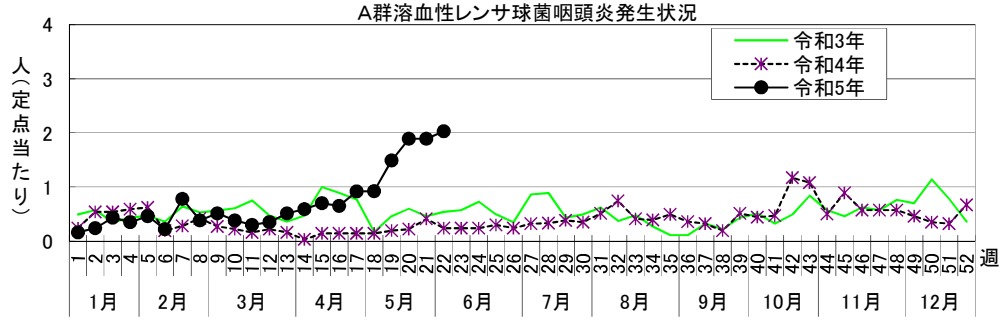

罹患数・定点当たり罹患数、疾病、区別

集計対象：令和5年22週　　集計日：令和5年6月6日

川崎市	インフルエンザ		新型コロナウイルス感染症		ＲＳウイルス感染症		咽頭結膜熱		Ａ群溶血性レンサ球菌咽頭炎		感染性胃腸炎	
男女合計	罹患数	定点当たり	罹患数	定点当たり	罹患数	定点当たり	罹患数	定点当たり	罹患数	定点当たり	罹患数	定点当たり
総数	150	2.46	306	5.02	48	1.30	22	0.59	75	2.03	243	6.57
川崎	49	6.13	69	8.63	－	－	1	0.20	27	5.40	48	9.60
幸	5	0.71	21	3.00	3	0.75	－	－	4	1.00	5	1.25
中原	7	0.70	31	3.10	15	2.50	11	1.83	6	1.00	22	3.67
高津	52	5.20	77	7.70	8	1.33	－	－	4	0.67	40	6.67
宮前	32	3.20	46	4.60	15	2.50	6	1.00	20	3.33	32	5.33
多摩	－	－	47	5.88	1	0.20	2	0.40	10	2.00	51	10.20
麻生	5	0.63	15	1.88	6	1.20	2	0.40	4	0.80	45	9.00
他・不明	－	－	－	－	－	－	－	－	－	－	－	－

川崎市	水痘		手足口病		伝染性紅斑		突発性発疹		ヘルパンギーナ		流行性耳下腺炎	
男女合計	罹患数	定点当たり	罹患数	定点当たり	罹患数	定点当たり	罹患数	定点当たり	罹患数	定点当たり	罹患数	定点当たり
総数	9	0.24	7	0.19	1	0.03	15	0.41	66	1.78	2	0.05
川崎	1	0.20	－	－	1	0.20	2	0.40	4	0.80	1	0.20
幸	－	－	1	0.25	－	－	1	0.25	11	2.75	－	－
中原	2	0.33	2	0.33	－	－	2	0.33	11	1.83	－	－
高津	4	0.67	3	0.50	－	－	3	0.50	20	3.33	1	0.17
宮前	1	0.17	－	－	－	－	4	0.67	15	2.50	－	－
多摩	1	0.20	－	－	－	－	2	0.40	4	0.80	－	－
麻生	－	－	1	0.20	－	－	1	0.20	1	0.20	－	－
他・不明	－	－	－	－	－	－	－	－	－	－	－	－

川崎市	急性出血性結膜炎		流行性角結膜炎		細菌性髄膜炎		無菌性髄膜炎		マイコプラズマ肺炎		クラミジア肺炎（オウム病は除く）	
男女合計	罹患数	定点当たり	罹患数	定点当たり	罹患数	定点当たり	罹患数	定点当たり	罹患数	定点当たり	罹患数	定点当たり
総数	－	－	11	1.22	1	0.50	－	－	－	－	－	－
川崎	－	－	2	2.00	－	－	－	－	－	－	－	－
幸	－	－	1	1.00								
中原	－	－	3	1.50								
高津	－	－	1	1.00								
宮前	－	－	4	2.00	1	1.00	－	－	－	－	－	－
多摩	－	－	－	－								
麻生	－	－	－	－								
他・不明	－	－	－	－	－	－	－	－	－	－	－	－

川崎市	感染性胃腸炎（ロタウイルス）		インフルエンザ（入院）	
男女合計	罹患数	定点当たり	罹患数	定点当たり
総数	－	－	－	－
川崎	－	－	－	－
幸				
中原				
高津				
宮前	－	－	－	－
多摩				
麻生				
他・不明	－	－	－	－

罹患数・定点当たり罹患数、疾病、年齢階級別

集計対象：令和5年22週　　集計日：令和5年6月6日

インフルエンザ／COVID－19定点		合計	～５か月	～１１か月	１歳	２歳	３歳	４歳	５歳	６歳	７歳	８歳
インフルエンザ	罹患数	150	－	－	2	5	7	8	12	12	10	15
	定点当たり	2.46	－	－	0.03	0.08	0.11	0.13	0.20	0.20	0.16	0.25
新型コロナウイルス感染症	罹患数	306	2	4	－	2	1	2	1	2	5	5
	定点当たり	5.02	0.03	0.07	－	0.03	0.02	0.03	0.02	0.03	0.08	0.08
小児科定点		合計	～５か月	～１１か月	１歳	２歳	３歳	４歳	５歳	６歳	７歳	８歳
ＲＳウイルス感染症	罹患数	48	1	16	19	7	3	2	－	－	－	－
	定点当たり	1.30	0.03	0.43	0.51	0.19	0.08	0.05	－	－	－	－
咽頭結膜熱	罹患数	22	－	3	8	3	1	2	1	1	－	2
	定点当たり	0.59	－	0.08	0.22	0.08	0.03	0.05	0.03	0.03	－	0.05
Ａ群溶血性レンサ球菌咽頭炎	罹患数	75	－	－	2	5	14	7	9	12	5	4
	定点当たり	2.03	－	－	0.05	0.14	0.38	0.19	0.24	0.32	0.14	0.11
感染性胃腸炎	罹患数	243	－	10	33	18	31	31	21	23	19	17
	定点当たり	6.57	－	0.27	0.89	0.49	0.84	0.84	0.57	0.62	0.51	0.46
水痘	罹患数	9	－	－	－	－	－	－	3	－	－	2
	定点当たり	0.24	－	－	－	－	－	－	0.08	－	－	0.05
手足口病	罹患数	7	－	1	1	2	1	－	2	－	－	－
	定点当たり	0.19	－	0.03	0.03	0.05	0.03	－	0.05	－	－	－
伝染性紅斑	罹患数	1	－	－	－	－	－	－	－	－	1	－
	定点当たり	0.03	－	－	－	－	－	－	－	－	0.03	－
突発性発疹	罹患数	15	－	5	7	1	2	－	－	－	－	－
	定点当たり	0.41	－	0.14	0.19	0.03	0.05	－	－	－	－	－
ヘルパンギーナ	罹患数	66	－	3	13	17	16	8	6	1	1	1
	定点当たり	1.78	－	0.08	0.35	0.46	0.43	0.22	0.16	0.03	0.03	0.03
流行性耳下腺炎	罹患数	2	－	－	－	－	－	－	－	－	－	1
	定点当たり	0.05	－	－	－	－	－	－	－	－	－	0.03
眼科定点		合計	～５か月	～１１か月	１歳	２歳	３歳	４歳	５歳	６歳	７歳	８歳
急性出血性結膜炎	罹患数	－	－	－	－	－	－	－	－	－	－	－
	定点当たり	－	－	－	－	－	－	－	－	－	－	－
流行性角結膜炎	罹患数	11	－	－	－	－	－	－	－	－	－	－
	定点当たり	1.22	－	－	－	－	－	－	－	－	－	－
基幹定点		合計	～５か月	～１１か月	１歳	２歳	３歳	４歳	５歳	６歳	７歳	８歳
細菌性髄膜炎	罹患数	1	－	－	－	－	－	－	－	－	－	－
	定点当たり	0.50	－	－	－	－	－	－	－	－	－	－
無菌性髄膜炎	罹患数	－	－	－	－	－	－	－	－	－	－	－
	定点当たり	－	－	－	－	－	－	－	－	－	－	－
マイコプラズマ肺炎	罹患数	－	－	－	－	－	－	－	－	－	－	－
	定点当たり	－	－	－	－	－	－	－	－	－	－	－
クラミジア肺炎（オウム病は除く）	罹患数	－	－	－	－	－	－	－	－	－	－	－
	定点当たり	－	－	－	－	－	－	－	－	－	－	－
感染性胃腸炎（ロタウイルス）	罹患数	－	－	－	－	－	－	－	－	－	－	－
	定点当たり	－	－	－	－	－	－	－	－	－	－	－
インフルエンザ（入院）	罹患数	－	－	－	－	－	－	－	－	－	－	－
	定点当たり	－	－	－	－	－	－	－	－	－	－	－

罹患数・定点当たり罹患数、疾病、年齢階級別

集計対象：令和5年22週　　集計日：令和5年6月6日

インフルエンザ／COVID－19定点		9歳	10歳～14歳	15歳～19歳	20歳～29歳	30歳～39歳	40歳～49歳	50歳～59歳	60歳～69歳	70歳～79歳	80歳以上
インフルエンザ	罹患数	9	39	6	3	8	10	4	－	－	－
	定点当たり	0.15	0.64	0.10	0.05	0.13	0.16	0.07	－	－	－
新型コロナウイルス感染症	罹患数	6	39	26	58	46	31	46	13	12	5
	定点当たり	0.10	0.64	0.43	0.95	0.75	0.51	0.75	0.21	0.20	0.08

小児科定点		9歳	10歳～14歳	15歳～19歳	20歳以上
ＲＳウイルス感染症	罹患数	－	－	－	－
	定点当たり	－	－	－	－
咽頭結膜熱	罹患数	－	1	－	－
	定点当たり	－	0.03	－	－
Ａ群溶血性レンサ球菌咽頭炎	罹患数	6	8	－	3
	定点当たり	0.16	0.22	－	0.08
感染性胃腸炎	罹患数	7	20	1	12
	定点当たり	0.19	0.54	0.03	0.32
水痘	罹患数	－	4	－	－
	定点当たり	－	0.11	－	－
手足口病	罹患数	－	－	－	－
	定点当たり	－	－	－	－
伝染性紅斑	罹患数	－	－	－	－
	定点当たり	－	－	－	－
突発性発疹	罹患数	－	－	－	－
	定点当たり	－	－	－	－
ヘルパンギーナ	罹患数	－	－	－	－
	定点当たり	－	－	－	－
流行性耳下腺炎	罹患数	－	1	－	－
	定点当たり	－	0.03	－	－

眼科定点		9歳	10歳～14歳	15歳～19歳	20歳～29歳	30歳～39歳	40歳～49歳	50歳～59歳	60歳～69歳	70歳以上
急性出血性結膜炎	罹患数	－	－	－	－	－	－	－	－	－
	定点当たり	－	－	－	－	－	－	－	－	－
流行性角結膜炎	罹患数	－	－	－	1	4	2	2	2	－
	定点当たり	－	－	－	0.11	0.44	0.22	0.22	0.22	－

基幹定点		9歳	10歳～14歳	15歳～19歳	20歳～29歳	30歳～39歳	40歳～49歳	50歳～59歳	60歳～69歳	70歳～79歳	80歳以上
細菌性髄膜炎	罹患数	－	－	－	－	－	－	－	－	1	－
	定点当たり	－	－	－	－	－	－	－	－	0.50	－
無菌性髄膜炎	罹患数	－	－	－	－	－	－	－	－	－	－
	定点当たり	－	－	－	－	－	－	－	－	－	－
マイコプラズマ肺炎	罹患数	－	－	－	－	－	－	－	－	－	－
	定点当たり	－	－	－	－	－	－	－	－	－	－
クラミジア肺炎（オウム病は除く）	罹患数	－	－	－	－	－	－	－	－	－	－
	定点当たり	－	－	－	－	－	－	－	－	－	－
感染性胃腸炎（ロタウイルス）	罹患数	－	－	－	－	－	－	－	－	－	－
	定点当たり	－	－	－	－	－	－	－	－	－	－
インフルエンザ（入院）	罹患数	－	－	－	－	－	－	－	－	－	－
	定点当たり	－	－	－	－	－	－	－	－	－	－

罹患数・定点当たり罹患数、疾病、週別
集計対象：令和5年22週　　集計日：令和5年6月6日

		合計	５週前	４週前	３週前	２週前	１週前	今週
インフルエンザ	罹患数	778	160	102	93	121	152	150
	定点当たり	2.13	2.62	1.67	1.52	1.98	2.49	2.46
新型コロナウイルス感染症	罹患数	1,007			190	256	255	306
	定点当たり	4.13			3.11	4.20	4.18	5.02
ＲＳウイルス感染症	罹患数	133	7	8	11	27	32	48
	定点当たり	0.60	0.19	0.22	0.30	0.73	0.86	1.30
咽頭結膜熱	罹患数	97	8	4	23	10	30	22
	定点当たり	0.44	0.22	0.11	0.62	0.27	0.81	0.59
Ａ群溶血性レンサ球菌咽頭炎	罹患数	338	34	34	55	70	70	75
	定点当たり	1.52	0.92	0.92	1.49	1.89	1.89	2.03
感染性胃腸炎	罹患数	1,191	179	138	164	233	234	243
	定点当たり	5.36	4.84	3.73	4.43	6.30	6.32	6.57
水痘	罹患数	34	4	4	5	3	9	9
	定点当たり	0.15	0.11	0.11	0.14	0.08	0.24	0.24
手足口病	罹患数	26	1	－	8	6	4	7
	定点当たり	0.12	0.03	－	0.22	0.16	0.11	0.19
伝染性紅斑	罹患数	2	1	－	－	－	－	1
	定点当たり	0.01	0.03	－	－	－	－	0.03
突発性発疹	罹患数	87	15	9	12	11	25	15
	定点当たり	0.39	0.41	0.24	0.32	0.30	0.68	0.41
ヘルパンギーナ	罹患数	187	3	10	7	39	62	66
	定点当たり	0.84	0.08	0.27	0.19	1.05	1.68	1.78
流行性耳下腺炎	罹患数	18	－	5	3	2	6	2
	定点当たり	0.08	－	0.14	0.08	0.05	0.16	0.05
急性出血性結膜炎	罹患数	－	－	－	－	－	－	－
	定点当たり	－	－	－	－	－	－	－
流行性角結膜炎	罹患数	43	1	1	6	8	16	11
	定点当たり	0.80	0.11	0.11	0.67	0.89	1.78	1.22
細菌性髄膜炎	罹患数	1	－	－	－	－	－	1
	定点当たり	0.08	－	－	－	－	－	0.50
無菌性髄膜炎	罹患数	1	－	1	－	－	－	－
	定点当たり	0.08	－	0.50	－	－	－	－
マイコプラズマ肺炎	罹患数	－	－	－	－	－	－	－
	定点当たり	－	－	－	－	－	－	－
クラミジア肺炎（オウム病は除く）	罹患数	－	－	－	－	－	－	－
	定点当たり	－	－	－	－	－	－	－
感染性胃腸炎（ロタウイルス）	罹患数	－	－	－	－	－	－	－
	定点当たり	－	－	－	－	－	－	－
インフルエンザ（入院）	罹患数	1	－	－	1	－	－	－
	定点当たり	0.08	－	－	0.50	－	－	－

疾患別患者報告数（保育園・こども園）

令和5年6月6日
川崎市感染症情報センター

［令和5年4月分］

区名	報告数 対象数	年齢	百日咳		インフルエンザ様疾患		麻しん		流行性耳下腺炎		水痘		風しん		流行性角結膜炎		急性出血性結膜炎		咽頭結膜熱		その他		合計	
川崎	30	1歳未満	－	(－)	－	(－)	－	(－)	－	(－)	－	(－)	－	(－)	－	(－)	－	(－)	1	(－)	1	(5)	2	(5)
	／	1～4歳	－	(－)	11	(－)	－	(－)	－	(－)	－	(－)	－	(－)	－	(－)	－	(－)	4	(－)	11	(151)	26	(151)
	68	5歳以上	－	(－)	5	(－)	－	(－)	－	(－)	－	(1)	－	(－)	－	(－)	－	(－)	－	(－)	－	(40)	5	(41)
幸	44	1歳未満	－	(－)	1	(－)	－	(－)	－	(－)	－	(－)	－	(－)	1	(－)	－	(－)	－	(－)	5	(39)	7	(39)
	／	1～4歳	－	(－)	11	(－)	－	(－)	－	(－)	1	(－)	－	(－)	2	(－)	－	(－)	－	(1)	43	(181)	57	(182)
	72	5歳以上	－	(－)	13	(－)	－	(－)	－	(－)	－	(－)	－	(－)	1	(－)	－	(－)	－	(－)	12	(86)	26	(86)
中原	69	1歳未満	－	(－)	1	(－)	－	(－)	－	(－)	－	(－)	－	(－)	－	(－)	－	(－)	1	(－)	11	(16)	13	(16)
	／	1～4歳	－	(－)	7	(－)	－	(－)	1	(－)	－	(1)	－	(－)	－	(－)	－	(－)	5	(1)	37	(358)	50	(360)
	121	5歳以上	－	(－)	10	(－)	－	(－)	－	(－)	－	(1)	－	(－)	－	(－)	－	(－)	－	(－)	10	(146)	20	(147)
高津	42	1歳未満	－	(－)	－	(－)	－	(－)	－	(－)	－	(－)	－	(－)	－	(－)	－	(－)	－	(－)	6	(6)	6	(6)
	／	1～4歳	－	(－)	25	(－)	－	(－)	－	(－)	－	(1)	－	(－)	2	(－)	－	(－)	－	(－)	32	(228)	59	(229)
	88	5歳以上	－	(－)	17	(－)	－	(－)	－	(－)	－	(－)	－	(－)	－	(－)	－	(－)	－	(－)	1	(88)	18	(88)
宮前	39	1歳未満	－	(－)	－	(－)	－	(－)	－	(－)	－	(－)	－	(－)	－	(－)	－	(－)	－	(－)	4	(16)	4	(16)
	／	1～4歳	－	(－)	4	(－)	－	(－)	－	(－)	－	(1)	－	(－)	1	(－)	－	(－)	－	(－)	43	(344)	48	(345)
	74	5歳以上	－	(－)	1	(－)	－	(－)	－	(－)	1	(－)	－	(－)	－	(2)	－	(－)	1	(－)	8	(103)	11	(105)
多摩	40	1歳未満	－	(－)	1	(－)	－	(－)	－	(－)	－	(－)	－	(－)	－	(－)	－	(－)	－	(－)	2	(18)	3	(18)
	／	1～4歳	－	(－)	23	(－)	－	(－)	－	(－)	1	(1)	－	(－)	－	(－)	－	(－)	3	(－)	62	(135)	89	(136)
	70	5歳以上	－	(－)	7	(－)	－	(－)	－	(－)	－	(－)	－	(－)	－	(－)	－	(1)	－	(－)	7	(113)	14	(114)
麻生	26	1歳未満	－	(－)	1	(－)	－	(－)	－	(－)	－	(－)	－	(－)	1	(－)	－	(－)	－	(－)	3	(12)	5	(12)
	／	1～4歳	－	(－)	19	(－)	－	(－)	－	(－)	－	(－)	－	(－)	1	(－)	－	(－)	－	(－)	21	(94)	41	(94)
	45	5歳以上	－	(－)	4	(－)	－	(－)	1	(－)	－	(－)	－	(－)	－	(－)	－	(－)	－	(－)	8	(42)	13	(42)
合計	290	1歳未満	－	(－)	4	(－)	－	(－)	－	(－)	－	(－)	－	(－)	2	(－)	－	(－)	2	(－)	32	(112)	40	(112)
	／	1～4歳	－	(－)	100	(－)	－	(－)	1	(－)	2	(4)	－	(－)	6	(－)	－	(－)	12	(2)	249	(1,491)	370	(1,497)
	538	5歳以上	－	(－)	57	(－)	－	(－)	1	(－)	1	(2)	－	(－)	1	(2)	－	(1)	1	(－)	46	(618)	107	(623)
		計	－	(－)	161	(－)	－	(－)	2	(－)	3	(6)	－	(－)	9	(2)	－	(1)	15	(2)	327	(2,221)	517	(2,232)

（　）内は昨年同期

出席停止報告数（小学校）

令和5年6月6日
川崎市感染症情報センター

［令和5年4月分］

区名	届出数 対象数	学年別	百日咳		インフルエンザ様疾患		麻しん		流行性耳下腺炎		水痘		風しん		流行性角結膜炎		急性出血性結膜炎		咽頭結膜熱		その他*		合計	
川崎	20	1～2年	－	(－)	57	(－)	－	(－)	－	(1)	2	(－)	－	(－)	－	(－)	－	(－)	－	(－)	256	(452)	315	(453)
	／	3～4年	－	(－)	32	(－)	－	(－)	1	(－)	－	(1)	－	(－)	－	(－)	－	(－)	－	(－)	221	(389)	254	(390)
	20	5～6年	－	(－)	16	(－)	－	(－)	－	(1)	－	(－)	－	(－)	1	(－)	－	(－)	－	(－)	203	(402)	220	(403)
幸	13	1～2年	－	(－)	76	(－)	－	(－)	－	(1)	2	(－)	－	(－)	－	(－)	－	(－)	－	(－)	366	(389)	444	(390)
	／	3～4年	－	(－)	64	(－)	－	(－)	－	(－)	1	(－)	－	(－)	1	(－)	－	(－)	－	(－)	256	(392)	322	(392)
	13	5～6年	－	(－)	53	(－)	－	(－)	－	(1)	2	(－)	－	(－)	－	(－)	－	(－)	－	(－)	238	(331)	293	(332)
中原	19	1～2年	－	(－)	32	(－)	－	(－)	1	(－)	1	(1)	－	(－)	2	(－)	－	(－)	－	(－)	386	(730)	422	(731)
	／	3～4年	－	(－)	30	(－)	－	(－)	1	(－)	3	(1)	－	(－)	1	(1)	－	(－)	－	(－)	313	(671)	348	(673)
	19	5～6年	－	(－)	21	(－)	－	(－)	－	(－)	1	(3)	－	(－)	－	(－)	－	(－)	－	(－)	206	(520)	228	(523)
高津	15	1～2年	－	(－)	87	(1)	－	(－)	1	(－)	－	(－)	－	(－)	1	(－)	－	(－)	－	(－)	364	(521)	453	(522)
	／	3～4年	－	(－)	39	(－)	－	(－)	－	(－)	1	(1)	－	(－)	1	(－)	－	(－)	－	(－)	303	(524)	344	(525)
	15	5～6年	－	(－)	28	(－)	－	(－)	1	(－)	2	(－)	－	(－)	1	(－)	－	(－)	－	(－)	224	(402)	256	(402)
宮前	17	1～2年	－	(－)	28	(－)	－	(－)	1	(－)	2	(1)	－	(－)	－	(－)	－	(－)	－	(－)	397	(519)	428	(520)
	／	3～4年	－	(－)	7	(－)	－	(－)	1	(1)	1	(1)	－	(－)	－	(1)	－	(－)	－	(－)	351	(432)	360	(435)
	17	5～6年	－	(－)	4	(－)	－	(－)	2	(－)	2	(－)	－	(－)	－	(－)	－	(－)	－	(－)	297	(468)	305	(468)
多摩	14	1～2年	－	(－)	44	(－)	－	(－)	－	(－)	－	(1)	－	(－)	－	(－)	－	(－)	－	(－)	217	(347)	261	(348)
	／	3～4年	－	(－)	8	(－)	－	(－)	－	(－)	1	(1)	－	(－)	1	(－)	－	(－)	－	(－)	216	(434)	226	(435)
	14	5～6年	－	(－)	7	(－)	－	(－)	－	(－)	－	(－)	－	(－)	－	(－)	－	(－)	－	(－)	138	(403)	145	(403)
麻生	16	1～2年	－	(－)	33	(－)	－	(－)	1	(1)	4	(－)	－	(－)	2	(－)	－	(－)	－	(－)	186	(376)	226	(377)
	／	3～4年	－	(－)	47	(－)	－	(－)	1	(－)	5	(－)	－	(－)	－	(1)	－	(－)	－	(－)	197	(386)	250	(387)
	16	5～6年	－	(－)	31	(－)	－	(－)	－	(－)	2	(1)	－	(－)	1	(－)	－	(－)	－	(－)	181	(389)	215	(390)
合計	114	1～2年	－	(－)	357	(1)	－	(－)	4	(3)	11	(3)	－	(－)	5	(－)	－	(－)	－	(－)	2,172	(3,334)	2,549	(3,341)
	／	3～4年	－	(－)	227	(－)	－	(－)	4	(1)	12	(5)	－	(－)	4	(3)	－	(－)	－	(－)	1,857	(3,228)	2,104	(3,237)
	114	5～6年	－	(－)	160	(－)	－	(－)	3	(2)	9	(4)	－	(－)	3	(－)	－	(－)	－	(－)	1,487	(2,915)	1,662	(2,921)
		計	－	(－)	744	(1)	－	(－)	11	(6)	32	(12)	－	(－)	12	(3)	－	(－)	－	(－)	5,516	(9,477)	6,315	(9,499)

（　）内は昨年同期

＊新型コロナウイルス感染症の患者、濃厚接触者及びその他関連による出席停止を含む。

出席停止報告数(中学校)

令和5年6月6日
川崎市感染症情報センター

［令和5年4月分］

区名	届出数／対象数	百日咳		インフルエンザ様疾患		麻しん		流行性耳下腺炎		水痘		風しん		流行性角結膜炎		急性出血性結膜炎		咽頭結膜熱		その他*		合計	
川崎	11／11		(−)	4	(−)	−	(−)	−	(−)	−	(1)	−	(−)	1	(−)	−	(−)	−	(−)	23	(455)	28	(456)
幸	5／5	−	(−)	8	(−)	−	(−)	−	(−)	−	(−)	−	(−)	−	(1)	−	(−)	−	(−)	32	(189)	40	(190)
中原	8／8	−	(−)	21	(1)	−	(−)	−	(−)	1	(−)	−	(−)	1	(−)	−	(−)	−	(−)	57	(358)	80	(359)
高津	5／5	−	(−)	10	(−)	−	(−)	−	(−)	1	(−)	−	(−)	2	(1)	−	(−)	−	(−)	93	(311)	106	(312)
宮前	8／8	−	(−)	5	(−)	−	(−)	−	(−)	−	(−)	−	(−)	−	(−)	−	(−)	−	(−)	149	(309)	154	(309)
多摩	7／7	−	(−)	1	(−)	−	(−)	−	(−)	−	(−)	−	(−)	−	(−)	−	(−)	−	(−)	70	(359)	71	(359)
麻生	8／8	−	(−)	6	(−)	−	(−)	2	(−)	−	(−)	−	(−)	−	(−)	−	(−)	−	(−)	64	(316)	72	(316)
合計	52／52	−	(−)	55	(1)	−	(−)	2	(−)	2	(1)	−	(−)	4	(2)	−	(−)	−	(−)	488	(2,297)	551	(2,301)

(　)内は昨年同期

＊新型コロナウイルス感染症の患者、濃厚接触者及びその他関連による出席停止を含む。