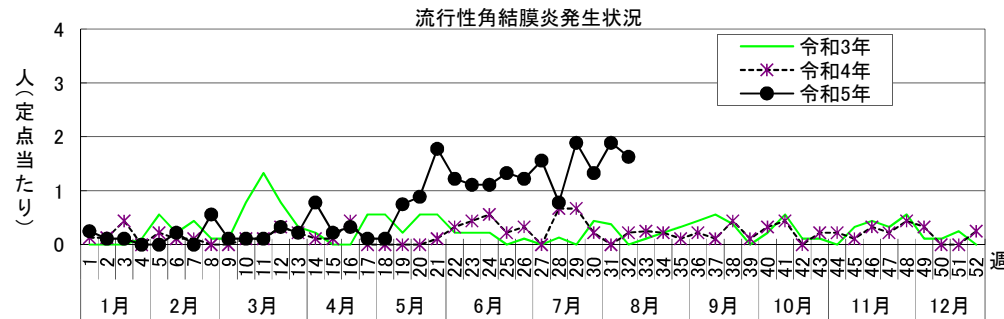
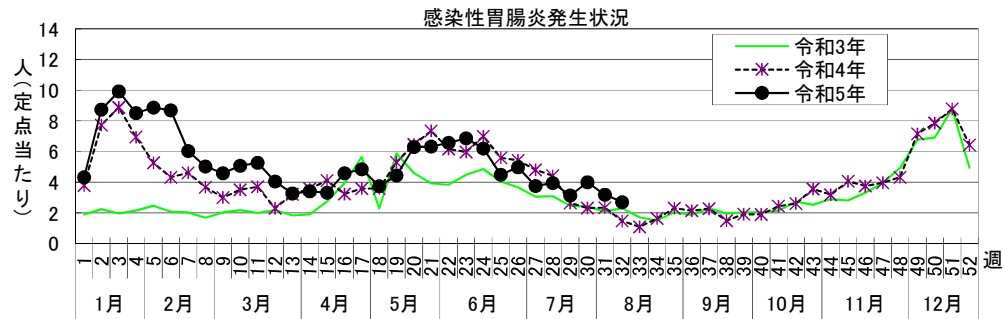
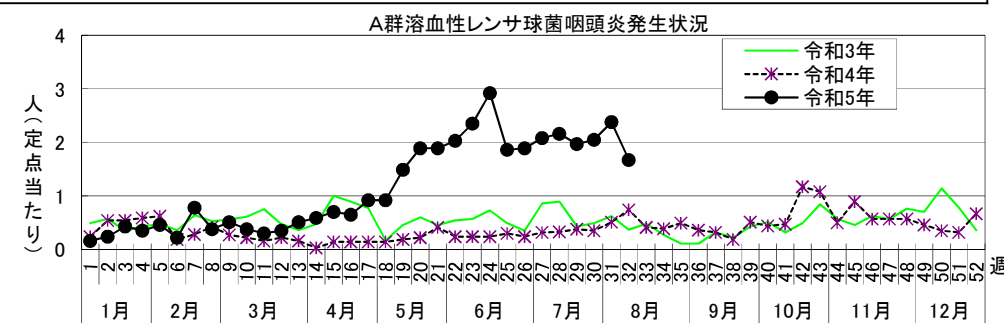
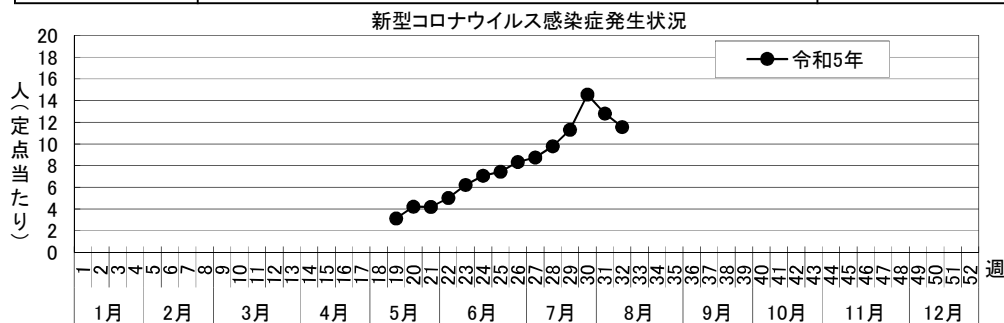


# 感染症週報 [ 市内週報 令和5年第32週(令和5年8月7日～令和5年8月13日) ]

令和5年8月15日

## 令和5年第32週感染症発生状況【川崎市内】

	届出(第32週)	累計(令和5年第1週以降)
1類感染症	なし	なし
2類感染症	結核 4件	結核 132件
3類感染症	腸管出血性大腸菌感染症 1件(O157)	腸管出血性大腸菌感染症 42件(O26 5件、O103及びO157 1件、O157 32件、血清群不明 4件)
4類感染症	レジオネラ症 2件(肺炎型 2件)	E型肝炎 13件、デング熱 3件、 レジオネラ症 8件(肺炎型 5件、ポンティアック熱型 2件、無症状病原体保有者 1件)
5類感染症 (全数把握疾患)	後天性免疫不全症候群 1件(無症候)、 侵襲性インフルエンザ菌感染症 1件、 梅毒 1件(早期顕症Ⅰ期)	アメーバ赤痢 6件、ウイルス性肝炎 2件(C型 2件)、カルバペネム耐性腸内細菌目細菌感染症 14件、 急性弛緩性麻痺 3件、急性脳炎 7件、クロイツフェルト・ヤコブ病 1件(孤発性)、 劇症型溶血性レンサ球菌感染症 8件、後天性免疫不全症候群 6件(AIDS 1件、その他 1件、無症候 4件)、 ジアルジア症 1件、侵襲性インフルエンザ菌感染症 7件、侵襲性肺炎球菌感染症 11件、 水痘(入院例に限る。) 4件、 梅毒 77件(早期顕症Ⅰ期 26件、早期顕症Ⅱ期 31件、晩期顕症 1件、無症候 19件)、破傷風 2件、 百日咳 10件、麻しん 1件(検査診断例)
5類感染症 (定点把握疾患)	第32週で定点当たり患者報告数の多かった疾病は、1)新型コロナウイルス感染症 2)感染性胃腸炎 3)A群溶血性レンサ球菌咽頭炎でした。 新型コロナウイルス感染症の定点当たり患者報告数は11.56人と前週(12.80人)から横ばいでした。 感染性胃腸炎の定点当たり患者報告数は2.70人と前週(3.19人)から横ばいで、例年並みのレベルで推移しています。 A群溶血性レンサ球菌咽頭炎の定点当たり患者報告数は1.67人と前週(2.38人)から減少し、例年並みのレベルで推移しています。	
新型インフルエンザ等感染症		新型コロナウイルス感染症 35964件 <small>・令和4年第5週以降は川崎市新型コロナウイルス感染症モニタリング状況の陽性者数 ・令和4年第39週以降は医療機関報告分のみを計上 ・令和5年第19週以降は5類感染症(定点把握疾患)に変更</small>
疑似症	なし	2件



罹患数・定点当たり罹患数、疾病、区別

集計対象: 令和5年32週

集計日: 令和5年8月15日

川崎市 男女合計	インフルエンザ		新型コロナウイルス感染症		RSウイルス感染症		咽頭結膜熱		A群溶血性レンサ球菌咽頭炎		感染性胃腸炎	
	罹患数	定点当たり	罹患数	定点当たり	罹患数	定点当たり	罹患数	定点当たり	罹患数	定点当たり	罹患数	定点当たり
総数	74	1.37	624	11.56	17	0.52	26	0.79	55	1.67	89	2.70
川崎	15	1.88	163	20.38	-	-	2	0.40	4	0.80	25	5.00
幸	3	0.50	35	5.83	3	0.75	1	0.25	12	3.00	8	2.00
中原	7	0.78	80	8.89	1	0.20	19	3.80	2	0.40	14	2.80
高津	8	1.14	82	11.71	5	1.00	-	-	5	1.00	8	1.60
宮前	10	1.11	126	14.00	6	1.20	4	0.80	22	4.40	15	3.00
多摩	16	2.00	100	12.50	1	0.20	-	-	6	1.20	14	2.80
麻生	15	2.14	38	5.43	1	0.25	-	-	4	1.00	5	1.25
他・不明	-	-	-	-	-	-	-	-	-	-	-	-

川崎市 男女合計	水痘		手足口病		伝染性紅斑		突発性発疹		ヘルパンギーナ		流行性耳下腺炎	
	罹患数	定点当たり	罹患数	定点当たり	罹患数	定点当たり	罹患数	定点当たり	罹患数	定点当たり	罹患数	定点当たり
総数	1	0.03	17	0.52	1	0.03	6	0.18	25	0.76	1	0.03
川崎	-	-	-	-	-	-	-	-	2	0.40	-	-
幸	-	-	3	0.75	-	-	1	0.25	4	1.00	-	-
中原	-	-	1	0.20	-	-	-	-	4	0.80	-	-
高津	-	-	3	0.60	-	-	-	-	1	0.20	-	-
宮前	-	-	8	1.60	1	0.20	3	0.60	1	0.20	-	-
多摩	1	0.20	-	-	-	-	1	0.20	6	1.20	1	0.20
麻生	-	-	2	0.50	-	-	1	0.25	7	1.75	-	-
他・不明	-	-	-	-	-	-	-	-	-	-	-	-

川崎市 男女合計	急性出血性結膜炎		流行性角結膜炎		細菌性髄膜炎		無菌性髄膜炎		マイコプラズマ肺炎		クラミジア肺炎 (オウム病は除く)	
	罹患数	定点当たり	罹患数	定点当たり	罹患数	定点当たり	罹患数	定点当たり	罹患数	定点当たり	罹患数	定点当たり
総数	-	-	13	1.63	-	-	1	0.50	-	-	-	-
川崎	-	-	-	-	-	-	1	1.00	-	-	-	-
幸	-	-	4	4.00	-	-	-	-	-	-	-	-
中原	-	-	8	4.00	-	-	-	-	-	-	-	-
高津	-	-	1	1.00	-	-	-	-	-	-	-	-
宮前	-	-	-	-	-	-	-	-	-	-	-	-
多摩	-	-	-	-	-	-	-	-	-	-	-	-
麻生	-	-	-	-	-	-	-	-	-	-	-	-
他・不明	-	-	-	-	-	-	-	-	-	-	-	-

川崎市 男女合計	感染性胃腸炎 (ロタウイルス)		インフルエンザ (入院)	
	罹患数	定点当たり	罹患数	定点当たり
総数	-	-	-	-
川崎	-	-	-	-
幸	-	-	-	-
中原	-	-	-	-
高津	-	-	-	-
宮前	-	-	-	-
多摩	-	-	-	-
麻生	-	-	-	-
他・不明	-	-	-	-





罹患数・定点当たり罹患数、疾病、週別

集計対象：令和5年32週

集計日：令和5年8月15日

		合計	5週前	4週前	3週前	2週前	1週前	今週
インフルエンザ	罹患数	372	65	39	49	57	88	74
	定点当たり	1.04	1.07	0.64	0.80	0.93	1.44	1.37
新型コロナウイルス感染症	罹患数	4,113	534	597	690	887	781	624
	定点当たり	11.46	8.75	9.79	11.31	14.54	12.80	11.56
RSウイルス感染症	罹患数	350	94	83	73	57	26	17
	定点当たり	1.61	2.54	2.24	1.97	1.54	0.70	0.52
咽頭結膜熱	罹患数	163	25	28	31	28	25	26
	定点当たり	0.75	0.68	0.76	0.84	0.76	0.68	0.79
A群溶血性レンサ球菌咽頭炎	罹患数	449	77	80	73	76	88	55
	定点当たり	2.06	2.08	2.16	1.97	2.05	2.38	1.67
感染性胃腸炎	罹患数	756	139	146	116	148	118	89
	定点当たり	3.47	3.76	3.95	3.14	4.00	3.19	2.70
水痘	罹患数	20	4	8	2	-	5	1
	定点当たり	0.09	0.11	0.22	0.05	-	0.14	0.03
手足口病	罹患数	133	21	38	19	17	21	17
	定点当たり	0.61	0.57	1.03	0.51	0.46	0.57	0.52
伝染性紅斑	罹患数	3	-	-	2	-	-	1
	定点当たり	0.01	-	-	0.05	-	-	0.03
突発性発疹	罹患数	43	4	7	9	9	8	6
	定点当たり	0.20	0.11	0.19	0.24	0.24	0.22	0.18
ヘルパンギーナ	罹患数	822	301	225	130	100	41	25
	定点当たり	3.77	8.14	6.08	3.51	2.70	1.11	0.76
流行性耳下腺炎	罹患数	17	2	6	-	1	7	1
	定点当たり	0.08	0.05	0.16	-	0.03	0.19	0.03
急性出血性結膜炎	罹患数	-	-	-	-	-	-	-
	定点当たり	-	-	-	-	-	-	-
流行性角結膜炎	罹患数	80	14	7	17	12	17	13
	定点当たり	1.51	1.56	0.78	1.89	1.33	1.89	1.63
細菌性髄膜炎	罹患数	-	-	-	-	-	-	-
	定点当たり	-	-	-	-	-	-	-
無菌性髄膜炎	罹患数	3	-	1	-	1	-	1
	定点当たり	0.25	-	0.50	-	0.50	-	0.50
マイコプラズマ肺炎	罹患数	-	-	-	-	-	-	-
	定点当たり	-	-	-	-	-	-	-
クラミジア肺炎（オウム病は除く）	罹患数	-	-	-	-	-	-	-
	定点当たり	-	-	-	-	-	-	-
感染性胃腸炎（ロタウイルス）	罹患数	-	-	-	-	-	-	-
	定点当たり	-	-	-	-	-	-	-
インフルエンザ（入院）	罹患数	-	-	-	-	-	-	-
	定点当たり	-	-	-	-	-	-	-



罹患数・定点当たり罹患数、性、疾病、区別

集計対象: 令和5年7月

集計日: 令和5年8月15日

川崎市 男女合計	メチシリン耐性黄色ブドウ球菌感染症		ペニシリン耐性肺炎球菌感染症		薬剤耐性緑膿菌感染症	
	罹患数	定点当たり	罹患数	定点当たり	罹患数	定点当たり
総数	3	1.50	-	-	-	-
川崎	1	1.00	-	-	-	-
宮前	2	2.00	-	-	-	-

川崎市 男合計	メチシリン耐性黄色ブドウ球菌感染症		ペニシリン耐性肺炎球菌感染症		薬剤耐性緑膿菌感染症	
	罹患数	定点当たり	罹患数	定点当たり	罹患数	定点当たり
総数	3	1.50	-	-	-	-
川崎	1	1.00	-	-	-	-
宮前	2	2.00	-	-	-	-

川崎市 女合計	メチシリン耐性黄色ブドウ球菌感染症		ペニシリン耐性肺炎球菌感染症		薬剤耐性緑膿菌感染症	
	罹患数	定点当たり	罹患数	定点当たり	罹患数	定点当たり
総数	-	-	-	-	-	-
川崎	-	-	-	-	-	-
宮前	-	-	-	-	-	-

