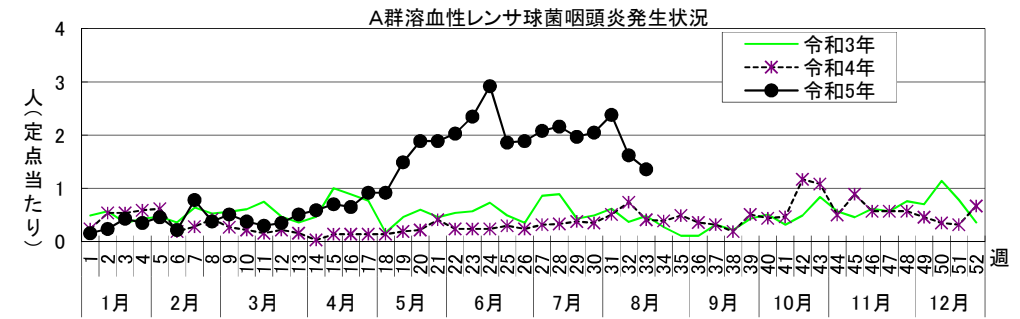
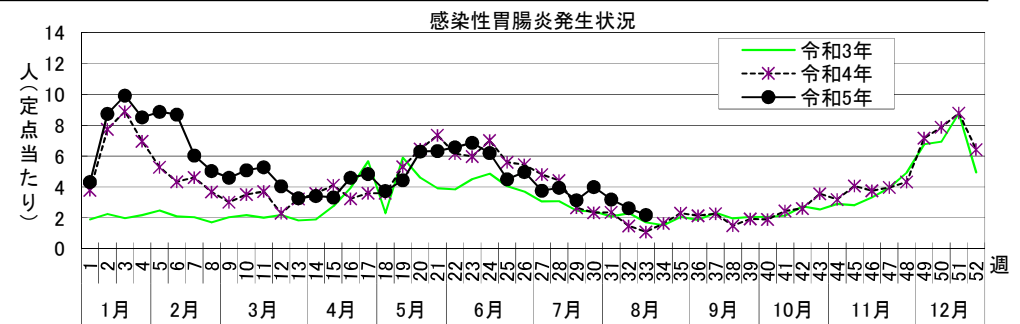
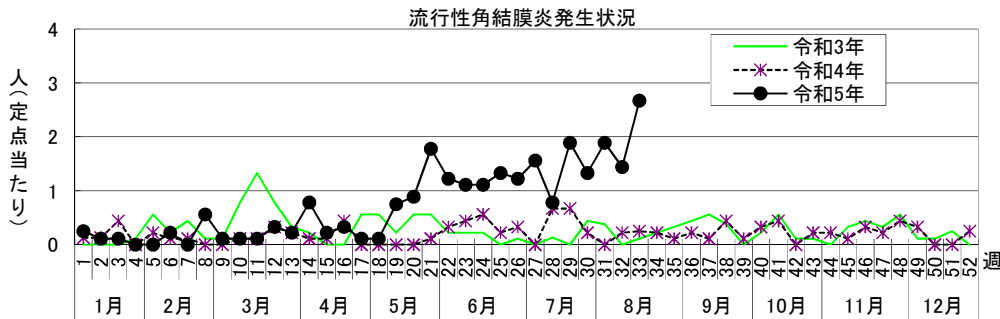
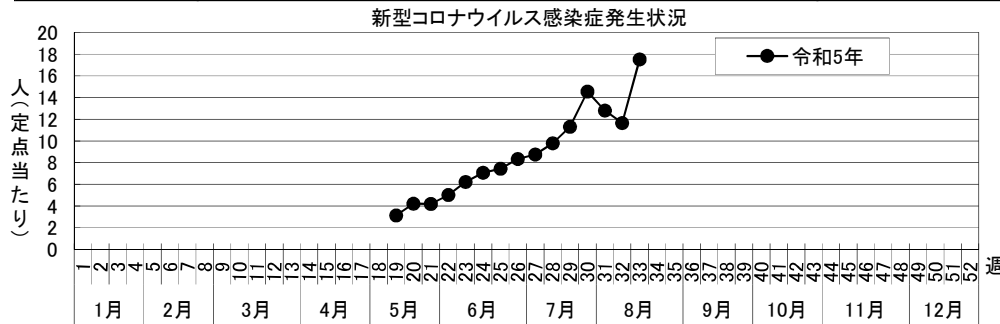


# 感染症週報 [ 市内週報 令和5年第33週(令和5年8月14日～令和5年8月20日) ]

令和5年8月22日

## 令和5年第33週感染症発生状況【川崎市内】

	届出(第33週)	累計(令和5年第1週以降)
1類感染症	なし	なし
2類感染症	結核 6件	結核 138件
3類感染症	腸管出血性大腸菌感染症 4件(O157 4件)	腸管出血性大腸菌感染症 47件(O26 5件、O103及びO157 1件、O157 36件、血清群不明 5件)
4類感染症	なし	E型肝炎 13件、デング熱 3件、 レジオネラ症 8件(肺炎型 5件、ポンティアック熱型 2件、無症状病原体保有者 1件)
5類感染症 (全数把握疾患)	後天性免疫不全症候群 1件(AIDS)、 侵襲性肺炎球菌感染症 1件、水痘(入院例に限る。) 1件、 梅毒 3件(早期顕症Ⅱ期 2件、無症候 1件)、百日咳 1件	アメーバ赤痢 6件、ウイルス性肝炎 2件(C型 2件)、カルバペネム耐性腸内細菌目細菌感染症 14件、 急性弛緩性麻痺 3件、急性脳炎 7件、クロイツフェルト・ヤコブ病 1件(孤発性)、 劇症型溶血性レンサ球菌感染症 8件、後天性免疫不全症候群 7件(AIDS 2件、その他 1件、無症候 4件)、 ジアルジア症 1件、侵襲性インフルエンザ菌感染症 7件、侵襲性肺炎球菌感染症 12件、 水痘(入院例に限る。) 5件、 梅毒 81件(早期顕症Ⅰ期 26件、早期顕症Ⅱ期 33件、晩期顕症 1件、無症候 21件)、破傷風 2件、 百日咳 11件、麻しん 1件(検査診断例)
5類感染症 (定点把握疾患)	第33週で定点当たり患者報告数の多かった疾病は、1)新型コロナウイルス感染症 2)流行性角結膜炎 3)感染性胃腸炎でした。 新型コロナウイルス感染症の定点当たり患者報告数は17.52人と前週(11.65人)から増加しました。 流行性角結膜炎の定点当たり患者報告数は2.67人と前週(1.44人)から増加し、例年より高いレベルで推移しています。 感染性胃腸炎の定点当たり患者報告数は2.18人と前週(2.62人)から横ばいで、例年並みのレベルで推移しています。	
新型インフルエンザ等感染症		新型コロナウイルス感染症 35964件 <small>・令和4年第5週以降は川崎市新型コロナウイルス感染症モニタリング状況の陽性者数 ・令和4年第39週以降は医療機関報告分のみを計上 ・令和5年第19週以降は5類感染症(定点把握疾患)に変更</small>
疑似症	なし	2件



罹患数・定点当たり罹患数、疾病、区別

集計対象: 令和5年33週

集計日: 令和5年8月22日

川崎市 男女合計	インフルエンザ		新型コロナウイルス感染症		RSウイルス感染症		咽頭結膜熱		A群溶血性レンサ球菌咽頭炎		感染性胃腸炎	
	罹患数	定点当たり	罹患数	定点当たり	罹患数	定点当たり	罹患数	定点当たり	罹患数	定点当たり	罹患数	定点当たり
総数	52	1.00	911	17.52	9	0.27	20	0.61	45	1.36	72	2.18
川崎	13	1.86	268	38.29	-	-	1	0.25	7	1.75	5	1.25
幸	10	1.67	51	8.50	3	0.75	-	-	5	1.25	7	1.75
中原	-	-	29	4.14	-	-	-	-	2	0.50	3	0.75
高津	7	0.78	134	14.89	3	0.50	10	1.67	8	1.33	25	4.17
宮前	4	0.50	144	18.00	2	0.33	6	1.00	14	2.33	8	1.33
多摩	9	1.29	206	29.43	1	0.25	-	-	6	1.50	16	4.00
麻生	9	1.13	79	9.88	-	-	3	0.60	3	0.60	8	1.60
他・不明	-	-	-	-	-	-	-	-	-	-	-	-

川崎市 男女合計	水痘		手足口病		伝染性紅斑		突発性発疹		ヘルパンギーナ		流行性耳下腺炎	
	罹患数	定点当たり	罹患数	定点当たり	罹患数	定点当たり	罹患数	定点当たり	罹患数	定点当たり	罹患数	定点当たり
総数	7	0.21	17	0.52	1	0.03	3	0.09	30	0.91	-	-
川崎	1	0.25	-	-	-	-	-	-	1	0.25	-	-
幸	2	0.50	1	0.25	1	0.25	-	-	5	1.25	-	-
中原	-	-	-	-	-	-	-	-	1	0.25	-	-
高津	1	0.17	2	0.33	-	-	-	-	6	1.00	-	-
宮前	1	0.17	7	1.17	-	-	1	0.17	9	1.50	-	-
多摩	1	0.25	-	-	-	-	-	-	4	1.00	-	-
麻生	1	0.20	7	1.40	-	-	2	0.40	4	0.80	-	-
他・不明	-	-	-	-	-	-	-	-	-	-	-	-

川崎市 男女合計	急性出血性結膜炎		流行性角結膜炎		細菌性髄膜炎		無菌性髄膜炎		マイコプラズマ肺炎		クラミジア肺炎 (オウム病は除く)	
	罹患数	定点当たり	罹患数	定点当たり	罹患数	定点当たり	罹患数	定点当たり	罹患数	定点当たり	罹患数	定点当たり
総数	-	-	16	2.67	-	-	-	-	-	-	-	-
川崎	-	-	-	-	-	-	-	-	-	-	-	-
幸	-	-	8	8.00	-	-	-	-	-	-	-	-
中原	-	-	6	6.00	-	-	-	-	-	-	-	-
高津	-	-	1	1.00	-	-	-	-	-	-	-	-
宮前	-	-	1	0.50	-	-	-	-	-	-	-	-
多摩	-	-	-	-	-	-	-	-	-	-	-	-
麻生	-	-	-	-	-	-	-	-	-	-	-	-
他・不明	-	-	-	-	-	-	-	-	-	-	-	-

川崎市 男女合計	感染性胃腸炎 (ロタウイルス)		インフルエンザ (入院)	
	罹患数	定点当たり	罹患数	定点当たり
総数	-	-	1	0.50
川崎	-	-	1	1.00
幸	-	-	-	-
中原	-	-	-	-
高津	-	-	-	-
宮前	-	-	-	-
多摩	-	-	-	-
麻生	-	-	-	-
他・不明	-	-	-	-





罹患数・定点当たり罹患数、疾病、週別

集計対象：令和5年33週

集計日：令和5年8月22日

		合計	5週前	4週前	3週前	2週前	1週前	今週
インフルエンザ	罹患数	362	39	49	57	88	77	52
	定点当たり	1.03	0.64	0.80	0.93	1.44	1.35	1.00
新型コロナウイルス感染症	罹患数	4,530	597	690	887	781	664	911
	定点当たり	12.83	9.79	11.31	14.54	12.80	11.65	17.52
RSウイルス感染症	罹患数	266	83	73	57	26	18	9
	定点当たり	1.24	2.24	1.97	1.54	0.70	0.53	0.27
咽頭結膜熱	罹患数	158	28	31	28	25	26	20
	定点当たり	0.73	0.76	0.84	0.76	0.68	0.76	0.61
A群溶血性レンサ球菌咽頭炎	罹患数	417	80	73	76	88	55	45
	定点当たり	1.94	2.16	1.97	2.05	2.38	1.62	1.36
感染性胃腸炎	罹患数	689	146	116	148	118	89	72
	定点当たり	3.20	3.95	3.14	4.00	3.19	2.62	2.18
水痘	罹患数	23	8	2	-	5	1	7
	定点当たり	0.11	0.22	0.05	-	0.14	0.03	0.21
手足口病	罹患数	129	38	19	17	21	17	17
	定点当たり	0.60	1.03	0.51	0.46	0.57	0.50	0.52
伝染性紅斑	罹患数	4	-	2	-	-	1	1
	定点当たり	0.02	-	0.05	-	-	0.03	0.03
突発性発疹	罹患数	42	7	9	9	8	6	3
	定点当たり	0.20	0.19	0.24	0.24	0.22	0.18	0.09
ヘルパンギーナ	罹患数	551	225	130	100	41	25	30
	定点当たり	2.56	6.08	3.51	2.70	1.11	0.74	0.91
流行性耳下腺炎	罹患数	15	6	-	1	7	1	-
	定点当たり	0.07	0.16	-	0.03	0.19	0.03	-
急性出血性結膜炎	罹患数	-	-	-	-	-	-	-
	定点当たり	-	-	-	-	-	-	-
流行性角結膜炎	罹患数	82	7	17	12	17	13	16
	定点当たり	1.61	0.78	1.89	1.33	1.89	1.44	2.67
細菌性髄膜炎	罹患数	-	-	-	-	-	-	-
	定点当たり	-	-	-	-	-	-	-
無菌性髄膜炎	罹患数	3	1	-	1	-	1	-
	定点当たり	0.25	0.50	-	0.50	-	0.50	-
マイコプラズマ肺炎	罹患数	-	-	-	-	-	-	-
	定点当たり	-	-	-	-	-	-	-
クラミジア肺炎（オウム病は除く）	罹患数	-	-	-	-	-	-	-
	定点当たり	-	-	-	-	-	-	-
感染性胃腸炎（ロタウイルス）	罹患数	-	-	-	-	-	-	-
	定点当たり	-	-	-	-	-	-	-
インフルエンザ（入院）	罹患数	1	-	-	-	-	-	1
	定点当たり	0.08	-	-	-	-	-	0.50