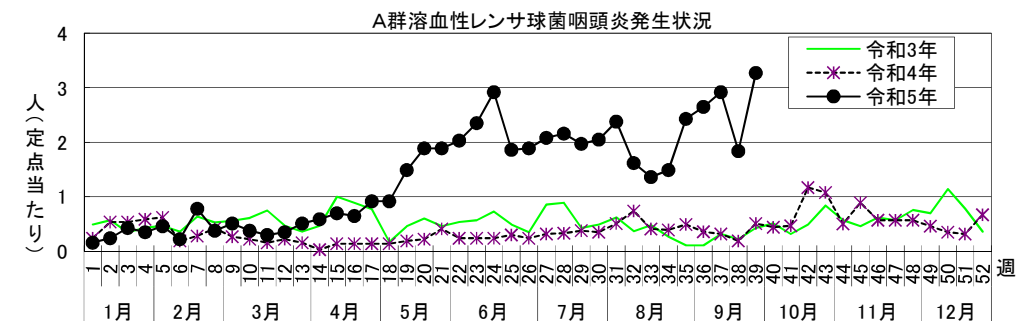
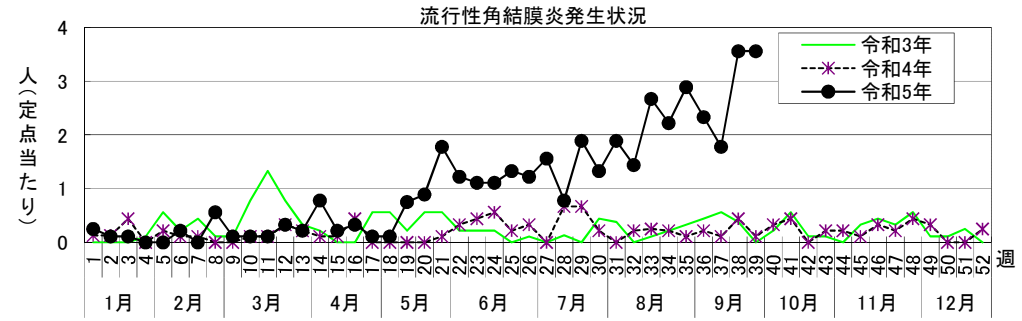
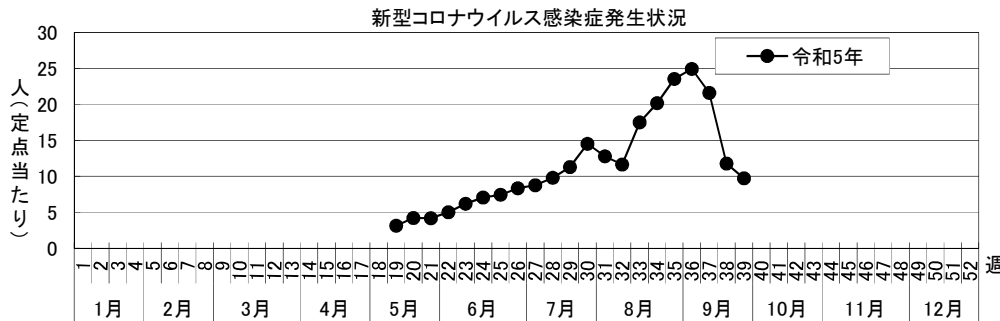
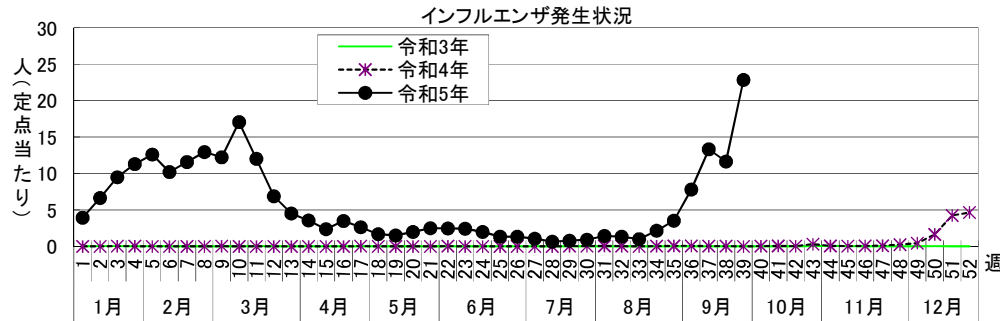


感染症週報 [市内週報 令和5年第39週(令和5年9月25日～令和5年10月1日)]

令和5年10月3日

令和5年第39週感染症発生状況【川崎市内】

	届出(第39週)	累計(令和5年第1週以降)
1類感染症	なし	なし
2類感染症	結核 9件	結核 163件
3類感染症	腸管出血性大腸菌感染症 2件(O157 1件、血清群不明 1件)	腸管出血性大腸菌感染症 64件(O26 6件、O38 1件、O91 2件、O103 2件、O103及びO157 1件、O111 1件、O157 45件、血清群不明 6件)
4類感染症	なし	E型肝炎 13件、デング熱 4件、レジオネラ症 10件(肺炎型 7件、ポンティアック熱型 2件、無症状病原体保有者 1件)
5類感染症 (全数把握疾患)	梅毒 3件(早期顕症 I 期 3件)	アメーバ赤痢 7件、ウイルス性肝炎 4件(B型 2件、C型 2件)、カルバペネム耐性腸内細菌目細菌感染症 19件、急性弛緩性麻痺 3件、急性脳炎 10件、クロイツフェルト・ヤコブ病 1件(孤発性)、劇症型溶血性レンサ球菌感染症 8件、後天性免疫不全症候群 7件(AIDS 2件、その他 1件、無症候 4件)、ジアルジア症 1件、侵襲性インフルエンザ菌感染症 8件、侵襲性肺炎球菌感染症 12件、水痘(入院例に限る。) 5件、梅毒 99件(早期顕症 I 期 35件、早期顕症 II 期 39件、晩期顕症 1件、無症候 24件)、破傷風 2件、百日咳 12件、麻しん 1件(検査診断例)
5類感染症 (定点把握疾患)	第39週で定点当たり患者報告数の多かった疾病は、1)インフルエンザ 2)新型コロナウイルス感染症 3)流行性角結膜炎でした。インフルエンザの定点当たり患者報告数は22.85人と前週(11.64人)から増加し、例年よりかなり高いレベルで推移しています。新型コロナウイルス感染症の定点当たり患者報告数は9.72人と前週(11.80人)から横ばいでした。流行性角結膜炎の定点当たり患者報告数は3.56人と前週(3.56人)から横ばいで、例年よりかなり高いレベルで推移しています。	
新型インフルエンザ等感染症		新型コロナウイルス感染症 35964件 <small>・令和4年第5週以降は川崎市新型コロナウイルス感染症モニタリング状況の陽性者数 ・令和4年第39週以降は医療機関報告分のみを計上 ・令和5年第19週以降は5類感染症(定点把握疾患)に変更</small>
疑似症	なし	2件



罹患数・定点当たり罹患数、疾病、区別

集計対象: 令和5年39週

集計日: 令和5年10月3日

川崎市 男女合計	インフルエンザ		新型コロナウイルス感染症		RSウイルス感染症		咽頭結膜熱		A群溶血性レンサ球菌咽頭炎		感染性胃腸炎	
	罹患数	定点当たり	罹患数	定点当たり	罹患数	定点当たり	罹患数	定点当たり	罹患数	定点当たり	罹患数	定点当たり
総数	1,394	22.85	593	9.72	4	0.11	82	2.22	121	3.27	111	3.00
川崎	286	35.75	100	12.50	-	-	6	1.20	9	1.80	27	5.40
幸	218	31.14	51	7.29	-	-	11	2.75	12	3.00	3	0.75
中原	151	15.10	67	6.70	-	-	23	3.83	3	0.50	10	1.67
高津	210	21.00	136	13.60	1	0.17	7	1.17	21	3.50	32	5.33
宮前	221	22.10	105	10.50	-	-	31	5.17	39	6.50	12	2.00
多摩	184	23.00	109	13.63	1	0.20	2	0.40	25	5.00	13	2.60
麻生	124	15.50	25	3.13	2	0.40	2	0.40	12	2.40	14	2.80
他・不明	-	-	-	-	-	-	-	-	-	-	-	-

川崎市 男女合計	水痘		手足口病		伝染性紅斑		突発性発疹		ヘルパンギーナ		流行性耳下腺炎	
	罹患数	定点当たり	罹患数	定点当たり	罹患数	定点当たり	罹患数	定点当たり	罹患数	定点当たり	罹患数	定点当たり
総数	4	0.11	113	3.05	-	-	7	0.19	28	0.76	2	0.05
川崎	-	-	10	2.00	-	-	1	0.20	1	0.20	-	-
幸	-	-	3	0.75	-	-	-	-	11	2.75	-	-
中原	-	-	14	2.33	-	-	2	0.33	10	1.67	-	-
高津	-	-	18	3.00	-	-	2	0.33	1	0.17	1	0.17
宮前	2	0.33	27	4.50	-	-	-	-	2	0.33	-	-
多摩	2	0.40	26	5.20	-	-	2	0.40	1	0.20	1	0.20
麻生	-	-	15	3.00	-	-	-	-	2	0.40	-	-
他・不明	-	-	-	-	-	-	-	-	-	-	-	-

川崎市 男女合計	急性出血性結膜炎		流行性角結膜炎		細菌性髄膜炎		無菌性髄膜炎		マイコプラズマ肺炎		クラミジア肺炎 (オウム病は除く)	
	罹患数	定点当たり	罹患数	定点当たり	罹患数	定点当たり	罹患数	定点当たり	罹患数	定点当たり	罹患数	定点当たり
総数	-	-	32	3.56	-	-	-	-	-	-	-	-
川崎	-	-	2	2.00	-	-	-	-	-	-	-	-
幸	-	-	3	3.00	-	-	-	-	-	-	-	-
中原	-	-	21	10.50	-	-	-	-	-	-	-	-
高津	-	-	-	-	-	-	-	-	-	-	-	-
宮前	-	-	4	2.00	-	-	-	-	-	-	-	-
多摩	-	-	2	2.00	-	-	-	-	-	-	-	-
麻生	-	-	-	-	-	-	-	-	-	-	-	-
他・不明	-	-	-	-	-	-	-	-	-	-	-	-

川崎市 男女合計	感染性胃腸炎 (ロタウイルス)		インフルエンザ (入院)		新型コロナウイルス感染症 (入院)	
	罹患数	定点当たり	罹患数	定点当たり	罹患数	定点当たり
総数	-	-	3	1.50	9	4.50
川崎	-	-	3	3.00	3	3.00
幸	-	-	-	-	-	-
中原	-	-	-	-	-	-
高津	-	-	-	-	-	-
宮前	-	-	-	-	6	6.00
多摩	-	-	-	-	-	-
麻生	-	-	-	-	-	-
他・不明	-	-	-	-	-	-

罹患数・定点当たり罹患数、疾病、年齢階級別

集計対象: 令和5年39週

集計日: 令和5年10月3日

インフルエンザ/COVID-19定点		9歳	10歳～14歳	15歳～19歳	20歳～29歳	30歳～39歳	40歳～49歳	50歳～59歳	60歳～69歳	70歳～79歳	80歳以上	
インフルエンザ	罹患数	50	436	184	64	49	95	37	12	7	2	
	定点当たり	0.82	7.15	3.02	1.05	0.80	1.56	0.61	0.20	0.11	0.03	
新型コロナウイルス感染症	罹患数	6	106	67	69	50	58	73	30	26	26	
	定点当たり	0.10	1.74	1.10	1.13	0.82	0.95	1.20	0.49	0.43	0.43	
小児科定点		9歳	10歳～14歳	15歳～19歳	20歳以上							
RSウイルス感染症	罹患数	-	-	-	-							
	定点当たり	-	-	-	-							
咽頭結膜熱	罹患数	1	1	-	4							
	定点当たり	0.03	0.03	-	0.11							
A群溶血性レンサ球菌咽頭炎	罹患数	6	12	-	2							
	定点当たり	0.16	0.32	-	0.05							
感染性胃腸炎	罹患数	-	6	2	5							
	定点当たり	-	0.16	0.05	0.14							
水痘	罹患数	2	2	-	-							
	定点当たり	0.05	0.05	-	-							
手足口病	罹患数	4	-	-	-							
	定点当たり	0.11	-	-	-							
伝染性紅斑	罹患数	-	-	-	-							
	定点当たり	-	-	-	-							
突発性発疹	罹患数	-	-	-	-							
	定点当たり	-	-	-	-							
ヘルパンギーナ	罹患数	-	2	-	-							
	定点当たり	-	0.05	-	-							
流行性耳下腺炎	罹患数	1	1	-	-							
	定点当たり	0.03	0.03	-	-							
眼科定点		9歳	10歳～14歳	15歳～19歳	20歳～29歳	30歳～39歳	40歳～49歳	50歳～59歳	60歳～69歳	70歳以上		
急性出血性結膜炎	罹患数	-	-	-	-	-	-	-	-	-	-	
	定点当たり	-	-	-	-	-	-	-	-	-	-	
流行性角結膜炎	罹患数	-	3	-	2	10	5	1	-	-	-	
	定点当たり	-	0.33	-	0.22	1.11	0.56	0.11	-	-	-	
基幹定点		9歳	10歳～14歳	15歳～19歳	20歳～29歳	30歳～39歳	40歳～49歳	50歳～59歳	60歳～69歳	70歳～79歳	80歳以上	
細菌性髄膜炎	罹患数	-	-	-	-	-	-	-	-	-	-	
	定点当たり	-	-	-	-	-	-	-	-	-	-	
無菌性髄膜炎	罹患数	-	-	-	-	-	-	-	-	-	-	
	定点当たり	-	-	-	-	-	-	-	-	-	-	
マイコプラズマ肺炎	罹患数	-	-	-	-	-	-	-	-	-	-	
	定点当たり	-	-	-	-	-	-	-	-	-	-	
クラミジア肺炎（オウム病は除く）	罹患数	-	-	-	-	-	-	-	-	-	-	
	定点当たり	-	-	-	-	-	-	-	-	-	-	
感染性胃腸炎（ロタウイルス）	罹患数	-	-	-	-	-	-	-	-	-	-	
	定点当たり	-	-	-	-	-	-	-	-	-	-	
インフルエンザ（入院）	罹患数	-	2	-	-	-	-	-	-	-	-	
	定点当たり	-	1.00	-	-	-	-	-	-	-	-	
新型コロナウイルス感染症（入院）	罹患数	-	-	1	-	-	2	1	1	1	2	
	定点当たり	-	-	0.50	-	-	1.00	0.50	0.50	0.50	1.00	

罹患数・定点当たり罹患数、疾病、週別

集計対象: 令和5年39週

集計日: 令和5年10月3日

		合計	5週前	4週前	3週前	2週前	1週前	今週
インフルエンザ	罹患数	3,735	127	216	476	812	710	1,394
	定点当たり	10.26	2.15	3.54	7.80	13.31	11.64	22.85
新型コロナウイルス感染症	罹患数	6,781	1,192	1,437	1,522	1,317	720	593
	定点当たり	18.63	20.20	23.56	24.95	21.59	11.80	9.72
RSウイルス感染症	罹患数	36	8	7	13	3	1	4
	定点当たり	0.16	0.22	0.19	0.35	0.08	0.03	0.11
咽頭結膜熱	罹患数	334	34	35	59	61	63	82
	定点当たり	1.50	0.92	0.95	1.59	1.65	1.70	2.22
A群溶血性レンサ球菌咽頭炎	罹患数	540	55	90	98	108	68	121
	定点当たり	2.43	1.49	2.43	2.65	2.92	1.84	3.27
感染性胃腸炎	罹患数	671	104	116	115	138	87	111
	定点当たり	3.02	2.81	3.14	3.11	3.73	2.35	3.00
水痘	罹患数	29	11	1	4	3	6	4
	定点当たり	0.13	0.30	0.03	0.11	0.08	0.16	0.11
手足口病	罹患数	383	15	45	78	71	61	113
	定点当たり	1.73	0.41	1.22	2.11	1.92	1.65	3.05
伝染性紅斑	罹患数	3	1	1	-	1	-	-
	定点当たり	0.01	0.03	0.03	-	0.03	-	-
突発性発疹	罹患数	56	12	2	11	18	6	7
	定点当たり	0.25	0.32	0.05	0.30	0.49	0.16	0.19
ヘルパンギーナ	罹患数	134	19	12	29	23	23	28
	定点当たり	0.60	0.51	0.32	0.78	0.62	0.62	0.76
流行性耳下腺炎	罹患数	8	1	2	1	-	2	2
	定点当たり	0.04	0.03	0.05	0.03	-	0.05	0.05
急性出血性結膜炎	罹患数	-	-	-	-	-	-	-
	定点当たり	-	-	-	-	-	-	-
流行性角結膜炎	罹患数	147	20	26	21	16	32	32
	定点当たり	2.72	2.22	2.89	2.33	1.78	3.56	3.56
細菌性髄膜炎	罹患数	1	-	-	1	-	-	-
	定点当たり	0.08	-	-	0.50	-	-	-
無菌性髄膜炎	罹患数	-	-	-	-	-	-	-
	定点当たり	-	-	-	-	-	-	-
マイコプラズマ肺炎	罹患数	-	-	-	-	-	-	-
	定点当たり	-	-	-	-	-	-	-
クラミジア肺炎（オウム病は除く）	罹患数	-	-	-	-	-	-	-
	定点当たり	-	-	-	-	-	-	-
感染性胃腸炎（ロタウイルス）	罹患数	-	-	-	-	-	-	-
	定点当たり	-	-	-	-	-	-	-
インフルエンザ（入院）	罹患数	7	1	-	-	2	1	3
	定点当たり	0.58	0.50	-	-	1.00	0.50	1.50
新型コロナウイルス感染症（入院）	罹患数	9						9
	定点当たり	4.50						4.50

疾患別患者報告数(保育園・こども園)

令和5年10月3日
川崎市感染症情報センター

[令和5年8月分]

区名	報告数 対象数	年齢	インフルエンザ 様疾患	新型コロナ ウイルス感染症	麻しん	流行性 耳下腺炎	水痘	風しん	流行性 角結膜炎	急性出血性 結膜炎	咽頭 結膜熱	その他	合計
川崎	32	1歳未満	- (-)	1 (25)	- (-)	- (-)	1 (-)	- (-)	1 (-)	- (-)	- (1)	12 (47)	15 (73)
	/	1~4歳	4 (-)	32 (136)	- (-)	- (-)	- (1)	- (-)	13 (-)	2 (-)	7 (-)	38 (129)	96 (266)
	69	5歳以上	4 (-)	5 (31)	- (-)	- (-)	- (-)	- (-)	2 (-)	- (-)	- (-)	9 (2)	20 (33)
幸	45	1歳未満	- (-)	4 (21)	- (-)	- (-)	3 (-)	- (-)	- (-)	- (-)	- (-)	17 (27)	24 (48)
	/	1~4歳	3 (-)	26 (173)	- (-)	1 (-)	2 (-)	- (-)	6 (-)	- (-)	1 (-)	50 (94)	89 (267)
	74	5歳以上	1 (-)	4 (34)	- (-)	- (-)	1 (-)	- (-)	- (-)	- (-)	- (-)	23 (2)	29 (36)
中原	79	1歳未満	- (-)	11 (44)	- (-)	- (-)	- (4)	- (-)	5 (-)	- (-)	1 (1)	20 (67)	37 (116)
	/	1~4歳	3 (-)	36 (256)	- (-)	2 (-)	2 (2)	- (-)	51 (-)	- (-)	12 (-)	116 (256)	222 (514)
	121	5歳以上	2 (-)	6 (65)	- (-)	- (-)	2 (-)	- (-)	7 (-)	1 (-)	- (-)	14 (15)	32 (80)
高津	41	1歳未満	- (-)	4 (19)	- (-)	- (-)	- (1)	- (-)	- (-)	- (-)	1 (-)	15 (33)	20 (53)
	/	1~4歳	1 (-)	12 (220)	- (-)	- (-)	- (1)	- (-)	1 (-)	- (-)	5 (-)	77 (96)	96 (317)
	89	5歳以上	- (-)	4 (51)	- (-)	- (-)	- (-)	- (-)	2 (-)	- (-)	- (-)	10 (6)	16 (57)
宮前	42	1歳未満	- (-)	8 (36)	- (-)	- (-)	- (-)	- (-)	- (-)	- (-)	- (-)	13 (92)	21 (128)
	/	1~4歳	3 (-)	40 (232)	- (-)	- (-)	- (-)	- (-)	2 (-)	- (-)	2 (2)	66 (266)	113 (500)
	74	5歳以上	4 (-)	8 (62)	- (-)	- (-)	- (-)	- (-)	1 (-)	- (-)	- (-)	8 (24)	21 (86)
多摩	44	1歳未満	- (-)	4 (32)	- (-)	- (-)	- (1)	- (-)	3 (-)	- (-)	1 (1)	21 (72)	29 (106)
	/	1~4歳	7 (1)	22 (267)	- (-)	- (-)	2 (1)	- (-)	1 (1)	- (1)	2 (-)	80 (228)	114 (499)
	70	5歳以上	1 (-)	6 (67)	- (-)	- (-)	- (-)	- (-)	- (1)	- (-)	- (-)	7 (5)	14 (73)
麻生	30	1歳未満	1 (-)	6 (11)	- (-)	- (-)	- (-)	- (-)	- (-)	- (-)	- (-)	8 (51)	15 (62)
	/	1~4歳	35 (-)	34 (124)	- (-)	- (-)	1 (-)	- (-)	- (-)	- (-)	- (-)	36 (160)	106 (284)
	47	5歳以上	12 (-)	7 (34)	- (-)	- (-)	- (-)	- (-)	- (-)	- (-)	- (-)	7 (5)	26 (39)
合計	313	1歳未満	1 (-)	38 (188)	- (-)	- (-)	4 (6)	- (-)	9 (-)	- (-)	3 (3)	106 (389)	161 (586)
	/	1~4歳	56 (1)	202 (1,408)	- (-)	3 (-)	7 (5)	- (-)	74 (1)	2 (1)	29 (2)	463 (1,229)	836 (2,647)
	544	5歳以上	24 (-)	40 (344)	- (-)	- (-)	3 (-)	- (-)	12 (1)	1 (-)	- (-)	78 (59)	158 (404)
		計	81 (1)	280 (1,940)	- (-)	3 (-)	14 (11)	- (-)	95 (2)	3 (1)	32 (5)	647 (1,677)	1,155 (3,637)

()内は昨年同期

出席停止報告数(小学校)

令和5年10月3日
川崎市感染症情報センター

[令和5年8月分]

区名	届出数 対象数	学年別	インフルエンザ 様疾患	新型コロナ ウイルス感染症	麻しん	流行性 耳下腺炎	水痘	風しん	流行性 角結膜炎	急性出血性 結膜炎	咽頭 結膜熱	その他*	合計
川崎	20	1~2年	3 (-)	24 (63)	- (-)	- (-)	- (-)	- (-)	1 (-)	- (-)	- (-)	3 (124)	31 (187)
	/	3~4年	3 (-)	17 (72)	- (-)	- (1)	- (-)	- (-)	1 (-)	- (-)	- (-)	3 (117)	24 (190)
	20	5~6年	2 (-)	27 (72)	- (-)	- (-)	- (-)	- (-)	1 (-)	1 (-)	- (-)	1 (102)	32 (174)
幸	13	1~2年	17 (-)	25 (53)	- (-)	- (2)	- (-)	- (-)	2 (-)	- (-)	2 (-)	3 (133)	49 (188)
	/	3~4年	12 (-)	29 (57)	- (-)	- (1)	- (-)	- (-)	1 (-)	- (-)	- (-)	1 (124)	43 (182)
	13	5~6年	9 (-)	19 (48)	- (-)	- (-)	- (-)	- (-)	1 (-)	- (-)	- (-)	1 (103)	30 (151)
中原	19	1~2年	4 (-)	22 (95)	- (-)	- (-)	1 (1)	- (-)	8 (-)	- (-)	- (-)	13 (131)	48 (227)
	/	3~4年	6 (-)	20 (79)	- (-)	- (-)	- (-)	- (-)	3 (-)	- (-)	- (-)	3 (140)	32 (219)
	19	5~6年	2 (-)	22 (74)	- (-)	- (1)	- (-)	- (-)	- (-)	- (-)	- (-)	2 (116)	26 (191)
高津	15	1~2年	- (-)	23 (115)	- (-)	- (-)	- (-)	- (-)	1 (1)	- (-)	1 (-)	3 (109)	28 (225)
	/	3~4年	3 (-)	20 (101)	- (-)	- (-)	- (-)	- (-)	- (-)	- (-)	- (1)	3 (99)	26 (201)
	15	5~6年	3 (-)	16 (92)	- (-)	- (-)	2 (-)	- (-)	- (-)	- (-)	- (-)	1 (96)	22 (188)
宮前	17	1~2年	22 (-)	36 (82)	- (-)	- (-)	1 (-)	- (-)	- (-)	- (-)	1 (-)	6 (120)	66 (202)
	/	3~4年	3 (-)	23 (72)	- (-)	- (-)	- (-)	- (-)	- (-)	- (-)	1 (-)	3 (105)	30 (177)
	17	5~6年	2 (-)	22 (86)	- (-)	- (-)	- (-)	- (-)	- (-)	- (-)	- (-)	- (120)	24 (206)
多摩	14	1~2年	2 (-)	18 (84)	- (-)	- (-)	- (-)	- (-)	1 (-)	- (-)	- (-)	4 (97)	25 (181)
	/	3~4年	1 (-)	16 (77)	- (-)	- (-)	- (-)	- (-)	- (-)	- (-)	- (-)	1 (102)	18 (179)
	14	5~6年	- (-)	19 (50)	- (-)	- (-)	- (-)	- (-)	- (-)	- (-)	- (-)	2 (56)	21 (106)
麻生	16	1~2年	10 (-)	21 (67)	- (-)	1 (-)	1 (1)	- (-)	1 (-)	- (-)	- (-)	3 (109)	37 (177)
	/	3~4年	6 (-)	33 (72)	- (-)	- (-)	- (-)	- (-)	- (-)	- (-)	- (-)	- (101)	39 (173)
	16	5~6年	5 (-)	26 (58)	- (-)	- (-)	- (-)	- (-)	- (1)	- (-)	- (-)	- (107)	31 (166)
合計	114	1~2年	58 (-)	169 (559)	- (-)	1 (2)	3 (2)	- (-)	14 (1)	- (-)	4 (-)	35 (823)	284 (1,387)
	/	3~4年	34 (-)	158 (530)	- (-)	- (2)	- (-)	- (-)	5 (-)	- (-)	1 (1)	14 (788)	212 (1,321)
	114	5~6年	23 (-)	151 (480)	- (-)	- (1)	2 (-)	- (-)	2 (1)	1 (-)	- (-)	7 (700)	186 (1,182)
		計	115 (-)	478 (1,569)	- (-)	1 (5)	5 (2)	- (-)	21 (2)	1 (-)	5 (1)	56 (3,880)	682 (3,890)

()内は昨年同期

*新型コロナウイルス感染症の濃厚接触者及びその他関連による出席停止を含む。

出席停止報告数(中学校)

令和5年10月3日
川崎市感染症情報センター

[令和5年8月分]

区名	届出数 対象数	インフルエンザ 様疾患	新型コロナ ウイルス感染症	麻 し ん	流行性 耳下腺炎	水 痘	風 し ん	流 行 性 角結膜炎	急性出血性 結膜炎	咽 頭 結 膜 熱	そ の 他*	合 計
川崎	11 / 11	10 (-)	31 (107)	- (-)	- (-)	- (-)	- (-)	1 (-)	- (-)	1 (-)	- (135)	43 (242)
幸	5 / 5	9 (-)	33 (62)	- (-)	- (-)	1 (-)	- (-)	- (-)	- (-)	- (-)	- (73)	43 (135)
中原	8 / 8	8 (1)	39 (87)	- (-)	- (-)	- (1)	- (-)	- (-)	- (-)	- (-)	1 (106)	48 (195)
高津	5 / 5	1 (-)	57 (71)	- (-)	- (-)	- (1)	- (-)	- (-)	- (-)	- (-)	- (144)	58 (216)
宮前	8 / 8	- (-)	34 (85)	- (-)	- (-)	- (-)	- (-)	- (-)	- (-)	- (-)	- (137)	34 (222)
多摩	7 / 7	- (-)	37 (81)	- (-)	- (-)	- (-)	- (-)	- (-)	- (-)	- (-)	- (86)	37 (167)
麻生	8 / 8	2 (-)	55 (77)	- (-)	- (-)	1 (-)	- (-)	1 (-)	- (-)	- (-)	- (98)	59 (175)
合計	52 / 52	30 (1)	286 (570)	- (-)	- (-)	2 (2)	- (-)	2 (-)	- (-)	1 (-)	1 (779)	322 (1,352)

()内は昨年同期

*新型コロナウイルス感染症の濃厚接触者及びその他関連による出席停止を含む。