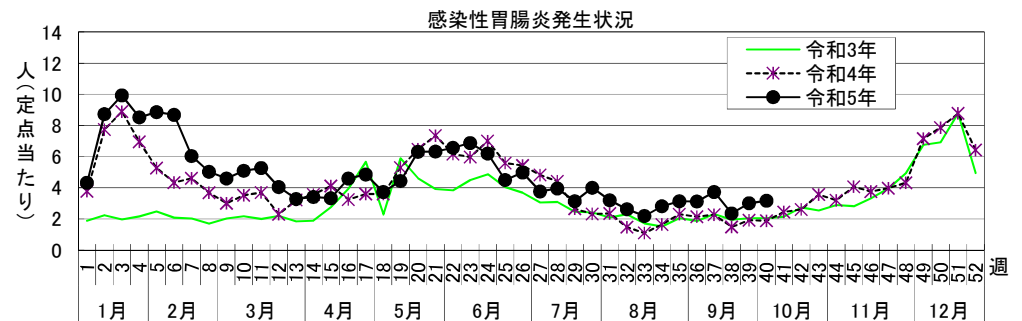
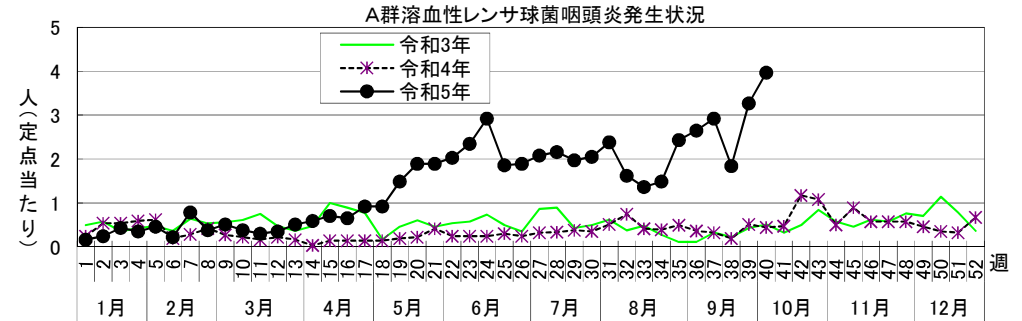
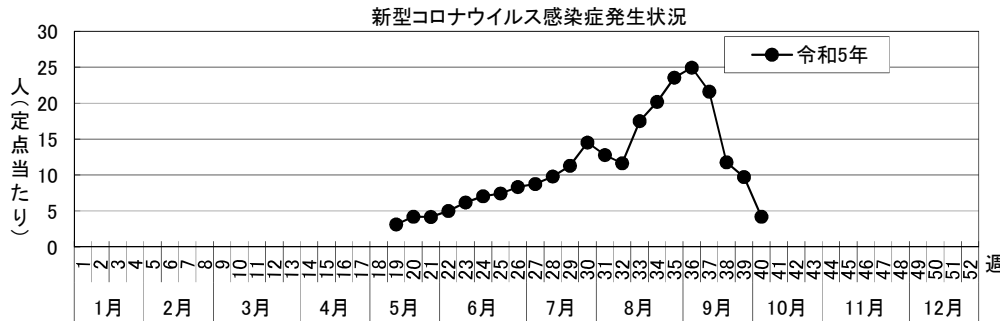
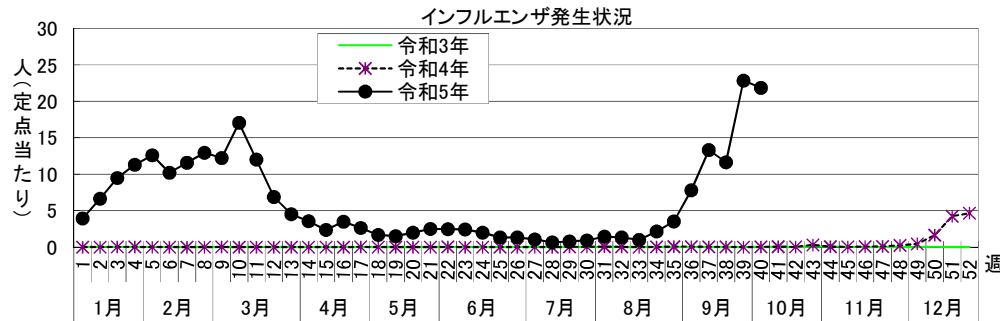


感染症週報 [市内週報 令和5年第40週(令和5年10月2日～令和5年10月8日)]

令和5年10月11日

令和5年第40週感染症発生状況【川崎市内】

| | 届出(第40週) | 累計(令和5年第1週以降) |
|-------------------|--|---|
| 1類感染症 | なし | なし |
| 2類感染症 | 結核 5件 | 結核 168件 |
| 3類感染症 | なし | 腸管出血性大腸菌感染症 64件(O26 6件、O38 1件、O88 1件、O91 2件、O98 1件、O103 2件、O103及びO157 1件、O111 1件、O157 45件、血清群不明 4件) |
| 4類感染症 | 日本紅斑熱 1件 | E型肝炎 13件、デング熱 4件、日本紅斑熱 1件、レジオネラ症 10件(肺炎型 7件、ポンティアック熱型 2件、無症状病原体保有者 1件) |
| 5類感染症 (全数把握疾患) | アメーバ赤痢 1件、ウイルス性肝炎 1件(B型)、後天性免疫不全症候群 2件(その他 2件)、梅毒 2件(早期顕症Ⅰ期 1件、無症候 1件) | アメーバ赤痢 8件、ウイルス性肝炎 5件(B型 3件、C型 2件)、カルバペネム耐性腸内細菌目細菌感染症 19件、急性弛緩性麻痺 3件、急性脳炎 10件、クロイツフェルト・ヤコブ病 1件(孤発性)、劇症型溶血性レンサ球菌感染症 8件、後天性免疫不全症候群 9件(AIDS 2件、その他 2件、無症候 5件)、ジアルジア症 1件、侵襲性インフルエンザ菌感染症 8件、侵襲性肺炎球菌感染症 12件、水痘(入院例に限る。) 5件、梅毒 102件(早期顕症Ⅰ期 36件、早期顕症Ⅱ期 39件、晩期顕症 1件、無症候 26件)、破傷風 2件、百日咳 12件、麻しん 1件(検査診断例) |
| 5類感染症 (定点把握疾患) | 第40週で定点当たり患者報告数の多かった疾病は、1)インフルエンザ 2)新型コロナウイルス感染症 3)A群溶血性レンサ球菌咽頭炎でした。インフルエンザの定点当たり患者報告数は21.85人と前週(22.85人)から横ばいで、例年よりかなり高いレベルで推移しています。新型コロナウイルス感染症の定点当たり患者報告数は4.20人と前週(9.72人)から減少しました。A群溶血性レンサ球菌咽頭炎の定点当たり患者報告数は3.97人と前週(3.27人)から横ばいで、例年よりかなり高いレベルで推移しています。 | |
| 新型インフルエンザ等感染症 | | 新型コロナウイルス感染症 35964件 <small>・令和4年第5週以降は川崎市新型コロナウイルス感染症モニタリング状況の陽性者数 ・令和4年第39週以降は医療機関報告分のみを計上 ・令和5年第19週以降は5類感染症(定点把握疾患)に変更</small> |
| 疑似症 | なし | 2件 |



罹患数・定点当たり罹患数、疾病、区別

集計対象: 令和5年40週

集計日: 令和5年10月11日

| 川崎市 男女合計 | インフルエンザ | | 新型コロナウイルス感染症 | | RSウイルス感染症 | | 咽頭結膜熱 | | A群溶血性レンサ球菌咽頭炎 | | 感染性胃腸炎 | |
|-------------|---------|-------|--------------|-------|-----------|-------|-------|-------|---------------|-------|--------|-------|
| | 罹患数 | 定点当たり | 罹患数 | 定点当たり | 罹患数 | 定点当たり | 罹患数 | 定点当たり | 罹患数 | 定点当たり | 罹患数 | 定点当たり |
| 総数 | 1,333 | 21.85 | 256 | 4.20 | - | - | 100 | 2.70 | 147 | 3.97 | 117 | 3.16 |
| 川崎 | 314 | 39.25 | 51 | 6.38 | - | - | 7 | 1.40 | 20 | 4.00 | 30 | 6.00 |
| 幸 | 190 | 27.14 | 17 | 2.43 | - | - | 11 | 2.75 | 17 | 4.25 | 7 | 1.75 |
| 中原 | 138 | 13.80 | 27 | 2.70 | - | - | 23 | 3.83 | - | - | 13 | 2.17 |
| 高津 | 239 | 23.90 | 46 | 4.60 | - | - | 16 | 2.67 | 25 | 4.17 | 35 | 5.83 |
| 宮前 | 232 | 23.20 | 47 | 4.70 | - | - | 37 | 6.17 | 50 | 8.33 | 14 | 2.33 |
| 多摩 | 126 | 15.75 | 52 | 6.50 | - | - | 2 | 0.40 | 16 | 3.20 | 11 | 2.20 |
| 麻生 | 94 | 11.75 | 16 | 2.00 | - | - | 4 | 0.80 | 19 | 3.80 | 7 | 1.40 |
| 他・不明 | - | - | - | - | - | - | - | - | - | - | - | - |

| 川崎市 男女合計 | 水痘 | | 手足口病 | | 伝染性紅斑 | | 突発性発疹 | | ヘルパンギーナ | | 流行性耳下腺炎 | |
|-------------|-----|-------|------|-------|-------|-------|-------|-------|---------|-------|---------|-------|
| | 罹患数 | 定点当たり | 罹患数 | 定点当たり | 罹患数 | 定点当たり | 罹患数 | 定点当たり | 罹患数 | 定点当たり | 罹患数 | 定点当たり |
| 総数 | 7 | 0.19 | 102 | 2.76 | 3 | 0.08 | 12 | 0.32 | 23 | 0.62 | 3 | 0.08 |
| 川崎 | 2 | 0.40 | 1 | 0.20 | - | - | 1 | 0.20 | 2 | 0.40 | - | - |
| 幸 | - | - | 10 | 2.50 | - | - | 2 | 0.50 | 4 | 1.00 | - | - |
| 中原 | - | - | 15 | 2.50 | - | - | 3 | 0.50 | 8 | 1.33 | - | - |
| 高津 | - | - | 14 | 2.33 | - | - | 1 | 0.17 | 3 | 0.50 | 1 | 0.17 |
| 宮前 | 4 | 0.67 | 27 | 4.50 | 3 | 0.50 | 1 | 0.17 | 5 | 0.83 | 1 | 0.17 |
| 多摩 | 1 | 0.20 | 20 | 4.00 | - | - | 2 | 0.40 | 1 | 0.20 | - | - |
| 麻生 | - | - | 15 | 3.00 | - | - | 2 | 0.40 | - | - | 1 | 0.20 |
| 他・不明 | - | - | - | - | - | - | - | - | - | - | - | - |

| 川崎市 男女合計 | 急性出血性結膜炎 | | 流行性角結膜炎 | | 細菌性髄膜炎 | | 無菌性髄膜炎 | | マイコプラズマ肺炎 | | クラミジア肺炎 (オウム病は除く) | |
|-------------|----------|-------|---------|-------|--------|-------|--------|-------|-----------|-------|-------------------|-------|
| | 罹患数 | 定点当たり | 罹患数 | 定点当たり | 罹患数 | 定点当たり | 罹患数 | 定点当たり | 罹患数 | 定点当たり | 罹患数 | 定点当たり |
| 総数 | - | - | 20 | 2.22 | - | - | 2 | 1.00 | - | - | - | - |
| 川崎 | - | - | 3 | 3.00 | - | - | 2 | 2.00 | - | - | - | - |
| 幸 | - | - | 3 | 3.00 | - | - | - | - | - | - | - | - |
| 中原 | - | - | 10 | 5.00 | - | - | - | - | - | - | - | - |
| 高津 | - | - | - | - | - | - | - | - | - | - | - | - |
| 宮前 | - | - | 4 | 2.00 | - | - | - | - | - | - | - | - |
| 多摩 | - | - | - | - | - | - | - | - | - | - | - | - |
| 麻生 | - | - | - | - | - | - | - | - | - | - | - | - |
| 他・不明 | - | - | - | - | - | - | - | - | - | - | - | - |

| 川崎市 男女合計 | 感染性胃腸炎 (ロタウイルス) | | インフルエンザ (入院) | | 新型コロナウイルス感染症 (入院) | |
|-------------|-----------------|-------|--------------|-------|-------------------|-------|
| | 罹患数 | 定点当たり | 罹患数 | 定点当たり | 罹患数 | 定点当たり |
| 総数 | - | - | 3 | 1.50 | 15 | 7.50 |
| 川崎 | - | - | 3 | 3.00 | 4 | 4.00 |
| 幸 | - | - | - | - | - | - |
| 中原 | - | - | - | - | - | - |
| 高津 | - | - | - | - | - | - |
| 宮前 | - | - | - | - | 11 | 11.00 |
| 多摩 | - | - | - | - | - | - |
| 麻生 | - | - | - | - | - | - |
| 他・不明 | - | - | - | - | - | - |

罹患数・定点当たり罹患数、疾病、年齢階級別

集計対象: 令和5年40週

集計日: 令和5年10月11日

| インフルエンザ/COVID-19定点 | | 9歳 | 10歳～14歳 | 15歳～19歳 | 20歳～29歳 | 30歳～39歳 | 40歳～49歳 | 50歳～59歳 | 60歳～69歳 | 70歳～79歳 | 80歳以上 | |
|--------------------|-------|------|---------|---------|---------|---------|---------|---------|---------|---------|-------|--|
| インフルエンザ | 罹患数 | 87 | 358 | 103 | 36 | 61 | 88 | 35 | 15 | 2 | - | |
| | 定点当たり | 1.43 | 5.87 | 1.69 | 0.59 | 1.00 | 1.44 | 0.57 | 0.25 | 0.03 | - | |
| 新型コロナウイルス感染症 | 罹患数 | 4 | 40 | 15 | 26 | 30 | 32 | 29 | 14 | 13 | 13 | |
| | 定点当たり | 0.07 | 0.66 | 0.25 | 0.43 | 0.49 | 0.52 | 0.48 | 0.23 | 0.21 | 0.21 | |
| 小児科定点 | | 9歳 | 10歳～14歳 | 15歳～19歳 | 20歳以上 | | | | | | | |
| RSウイルス感染症 | 罹患数 | - | - | - | - | | | | | | | |
| | 定点当たり | - | - | - | - | | | | | | | |
| 咽頭結膜熱 | 罹患数 | 2 | 1 | - | - | | | | | | | |
| | 定点当たり | 0.05 | 0.03 | - | - | | | | | | | |
| A群溶血性レンサ球菌咽頭炎 | 罹患数 | 12 | 13 | 1 | 3 | | | | | | | |
| | 定点当たり | 0.32 | 0.35 | 0.03 | 0.08 | | | | | | | |
| 感染性胃腸炎 | 罹患数 | 3 | 10 | 1 | 1 | | | | | | | |
| | 定点当たり | 0.08 | 0.27 | 0.03 | 0.03 | | | | | | | |
| 水痘 | 罹患数 | - | 1 | - | - | | | | | | | |
| | 定点当たり | - | 0.03 | - | - | | | | | | | |
| 手足口病 | 罹患数 | 1 | 1 | - | - | | | | | | | |
| | 定点当たり | 0.03 | 0.03 | - | - | | | | | | | |
| 伝染性紅斑 | 罹患数 | - | - | - | - | | | | | | | |
| | 定点当たり | - | - | - | - | | | | | | | |
| 突発性発疹 | 罹患数 | - | - | - | - | | | | | | | |
| | 定点当たり | - | - | - | - | | | | | | | |
| ヘルパンギーナ | 罹患数 | - | - | - | - | | | | | | | |
| | 定点当たり | - | - | - | - | | | | | | | |
| 流行性耳下腺炎 | 罹患数 | 1 | - | - | - | | | | | | | |
| | 定点当たり | 0.03 | - | - | - | | | | | | | |
| 眼科定点 | | 9歳 | 10歳～14歳 | 15歳～19歳 | 20歳～29歳 | 30歳～39歳 | 40歳～49歳 | 50歳～59歳 | 60歳～69歳 | 70歳以上 | | |
| 急性出血性結膜炎 | 罹患数 | - | - | - | - | - | - | - | - | - | - | |
| | 定点当たり | - | - | - | - | - | - | - | - | - | - | |
| 流行性角結膜炎 | 罹患数 | - | - | - | - | 4 | 5 | 1 | - | 1 | - | |
| | 定点当たり | - | - | - | - | 0.44 | 0.56 | 0.11 | - | 0.11 | - | |
| 基幹定点 | | 9歳 | 10歳～14歳 | 15歳～19歳 | 20歳～29歳 | 30歳～39歳 | 40歳～49歳 | 50歳～59歳 | 60歳～69歳 | 70歳～79歳 | 80歳以上 | |
| 細菌性髄膜炎 | 罹患数 | - | - | - | - | - | - | - | - | - | - | |
| | 定点当たり | - | - | - | - | - | - | - | - | - | - | |
| 無菌性髄膜炎 | 罹患数 | - | - | - | - | - | - | 1 | - | 1 | - | |
| | 定点当たり | - | - | - | - | - | - | 0.50 | - | 0.50 | - | |
| マイコプラズマ肺炎 | 罹患数 | - | - | - | - | - | - | - | - | - | - | |
| | 定点当たり | - | - | - | - | - | - | - | - | - | - | |
| クラミジア肺炎（オウム病は除く） | 罹患数 | - | - | - | - | - | - | - | - | - | - | |
| | 定点当たり | - | - | - | - | - | - | - | - | - | - | |
| 感染性胃腸炎（ロタウイルス） | 罹患数 | - | - | - | - | - | - | - | - | - | - | |
| | 定点当たり | - | - | - | - | - | - | - | - | - | - | |
| インフルエンザ（入院） | 罹患数 | - | 1 | - | - | - | - | - | - | - | - | |
| | 定点当たり | - | 0.50 | - | - | - | - | - | - | - | - | |
| 新型コロナウイルス感染症（入院） | 罹患数 | - | 1 | - | 2 | 1 | - | - | 1 | 5 | 5 | |
| | 定点当たり | - | 0.50 | - | 1.00 | 0.50 | - | - | 0.50 | 2.50 | 2.50 | |

罹患数・定点当たり罹患数、疾病、週別

集計対象: 令和5年40週

集計日: 令和5年10月11日

| | | 合計 | 5週前 | 4週前 | 3週前 | 2週前 | 1週前 | 今週 |
|------------------|-------|-------|-------|-------|-------|-------|-------|-------|
| インフルエンザ | 罹患数 | 4,941 | 216 | 476 | 812 | 710 | 1,394 | 1,333 |
| | 定点当たり | 13.50 | 3.54 | 7.80 | 13.31 | 11.64 | 22.85 | 21.85 |
| 新型コロナウイルス感染症 | 罹患数 | 5,845 | 1,437 | 1,522 | 1,317 | 720 | 593 | 256 |
| | 定点当たり | 15.97 | 23.56 | 24.95 | 21.59 | 11.80 | 9.72 | 4.20 |
| RSウイルス感染症 | 罹患数 | 28 | 7 | 13 | 3 | 1 | 4 | - |
| | 定点当たり | 0.13 | 0.19 | 0.35 | 0.08 | 0.03 | 0.11 | - |
| 咽頭結膜熱 | 罹患数 | 400 | 35 | 59 | 61 | 63 | 82 | 100 |
| | 定点当たり | 1.80 | 0.95 | 1.59 | 1.65 | 1.70 | 2.22 | 2.70 |
| A群溶血性レンサ球菌咽頭炎 | 罹患数 | 632 | 90 | 98 | 108 | 68 | 121 | 147 |
| | 定点当たり | 2.85 | 2.43 | 2.65 | 2.92 | 1.84 | 3.27 | 3.97 |
| 感染性胃腸炎 | 罹患数 | 684 | 116 | 115 | 138 | 87 | 111 | 117 |
| | 定点当たり | 3.08 | 3.14 | 3.11 | 3.73 | 2.35 | 3.00 | 3.16 |
| 水痘 | 罹患数 | 25 | 1 | 4 | 3 | 6 | 4 | 7 |
| | 定点当たり | 0.11 | 0.03 | 0.11 | 0.08 | 0.16 | 0.11 | 0.19 |
| 手足口病 | 罹患数 | 470 | 45 | 78 | 71 | 61 | 113 | 102 |
| | 定点当たり | 2.12 | 1.22 | 2.11 | 1.92 | 1.65 | 3.05 | 2.76 |
| 伝染性紅斑 | 罹患数 | 5 | 1 | - | 1 | - | - | 3 |
| | 定点当たり | 0.02 | 0.03 | - | 0.03 | - | - | 0.08 |
| 突発性発疹 | 罹患数 | 56 | 2 | 11 | 18 | 6 | 7 | 12 |
| | 定点当たり | 0.25 | 0.05 | 0.30 | 0.49 | 0.16 | 0.19 | 0.32 |
| ヘルパンギーナ | 罹患数 | 138 | 12 | 29 | 23 | 23 | 28 | 23 |
| | 定点当たり | 0.62 | 0.32 | 0.78 | 0.62 | 0.62 | 0.76 | 0.62 |
| 流行性耳下腺炎 | 罹患数 | 10 | 2 | 1 | - | 2 | 2 | 3 |
| | 定点当たり | 0.05 | 0.05 | 0.03 | - | 0.05 | 0.05 | 0.08 |
| 急性出血性結膜炎 | 罹患数 | - | - | - | - | - | - | - |
| | 定点当たり | - | - | - | - | - | - | - |
| 流行性角結膜炎 | 罹患数 | 147 | 26 | 21 | 16 | 32 | 32 | 20 |
| | 定点当たり | 2.72 | 2.89 | 2.33 | 1.78 | 3.56 | 3.56 | 2.22 |
| 細菌性髄膜炎 | 罹患数 | 1 | - | 1 | - | - | - | - |
| | 定点当たり | 0.08 | - | 0.50 | - | - | - | - |
| 無菌性髄膜炎 | 罹患数 | 2 | - | - | - | - | - | 2 |
| | 定点当たり | 0.17 | - | - | - | - | - | 1.00 |
| マイコプラズマ肺炎 | 罹患数 | - | - | - | - | - | - | - |
| | 定点当たり | - | - | - | - | - | - | - |
| クラミジア肺炎（オウム病は除く） | 罹患数 | - | - | - | - | - | - | - |
| | 定点当たり | - | - | - | - | - | - | - |
| 感染性胃腸炎（ロタウイルス） | 罹患数 | - | - | - | - | - | - | - |
| | 定点当たり | - | - | - | - | - | - | - |
| インフルエンザ（入院） | 罹患数 | 9 | - | - | 2 | 1 | 3 | 3 |
| | 定点当たり | 0.75 | - | - | 1.00 | 0.50 | 1.50 | 1.50 |
| 新型コロナウイルス感染症（入院） | 罹患数 | 24 | | | | | 9 | 15 |
| | 定点当たり | 6.00 | | | | | 4.50 | 7.50 |

罹患数・定点当たり罹患数、性、疾病、区別

集計対象: 令和5年9月

集計日: 令和5年10月11日

| 川崎市 男女合計 | メチシリン耐性黄色ブドウ球菌感染症 | | ペニシリン耐性肺炎球菌感染症 | | 薬剤耐性緑膿菌感染症 | |
|-------------|-------------------|-------|----------------|-------|------------|-------|
| | 罹患数 | 定点当たり | 罹患数 | 定点当たり | 罹患数 | 定点当たり |
| 総数 | 1 | 0.50 | - | - | - | - |
| 川崎 | - | - | - | - | - | - |
| 宮前 | 1 | 1.00 | - | - | - | - |

| 川崎市 男合計 | メチシリン耐性黄色ブドウ球菌感染症 | | ペニシリン耐性肺炎球菌感染症 | | 薬剤耐性緑膿菌感染症 | |
|------------|-------------------|-------|----------------|-------|------------|-------|
| | 罹患数 | 定点当たり | 罹患数 | 定点当たり | 罹患数 | 定点当たり |
| 総数 | - | - | - | - | - | - |
| 川崎 | - | - | - | - | - | - |
| 宮前 | - | - | - | - | - | - |

| 川崎市 女合計 | メチシリン耐性黄色ブドウ球菌感染症 | | ペニシリン耐性肺炎球菌感染症 | | 薬剤耐性緑膿菌感染症 | |
|------------|-------------------|-------|----------------|-------|------------|-------|
| | 罹患数 | 定点当たり | 罹患数 | 定点当たり | 罹患数 | 定点当たり |
| 総数 | 1 | 0.50 | - | - | - | - |
| 川崎 | - | - | - | - | - | - |
| 宮前 | 1 | 1.00 | - | - | - | - |

