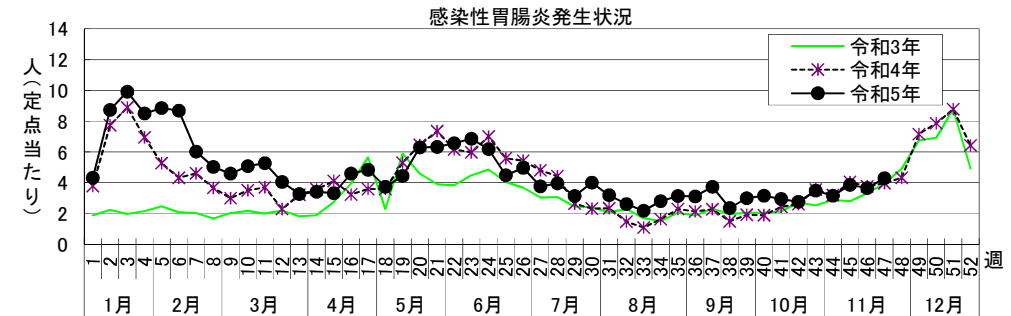
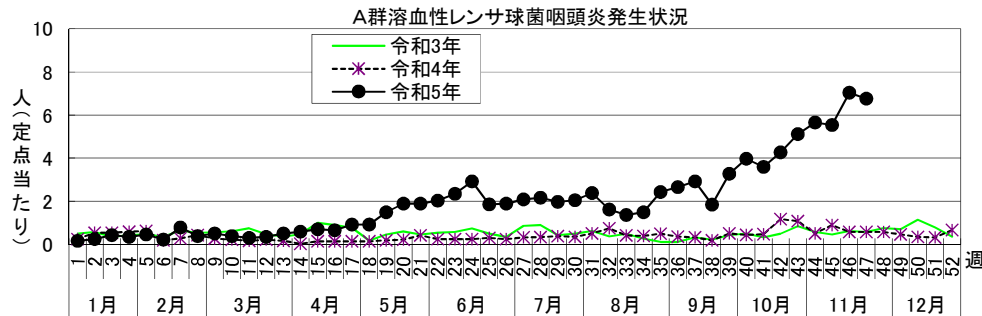
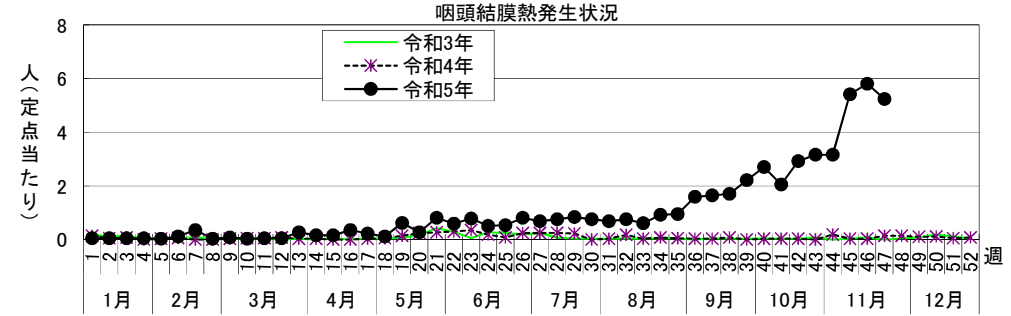
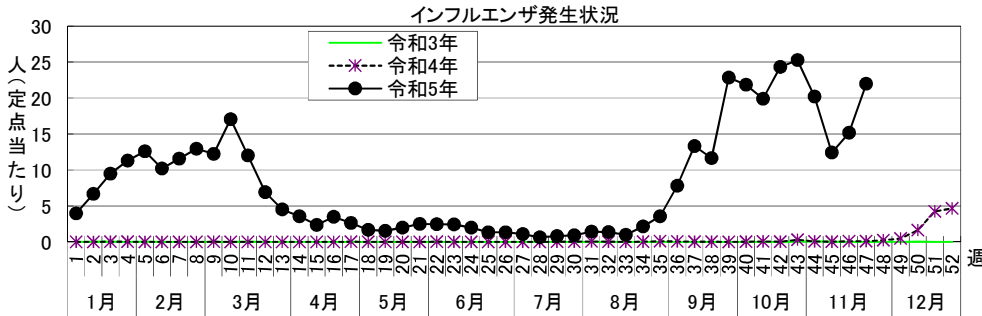


感染症週報 [市内週報 令和5年第47週(令和5年11月20日～令和5年11月26日)]

令和5年11月28日

令和5年第47週感染症発生状況【川崎市内】

	届出(第47週)	累計(令和5年第1週以降)
1類感染症	なし	なし
2類感染症	結核 5件	結核 201件
3類感染症	腸管出血性大腸菌感染症 1件(O157)	腸管出血性大腸菌感染症 70件(O5 1件、O26 6件、O38 1件、O81 1件、O88 1件、O91 2件、O98 1件、O103 2件、O103及びO157 1件、O111 1件、O157 49件、O185 1件、血清群不明 3件)
4類感染症	E型肝炎 1件	E型肝炎 14件、デング熱 4件、日本紅斑熱 1件、レジオネラ症 12件(肺炎型 8件、ポンティアック熱型 3件、無症状病原体保有者 1件)
5類感染症 (全数把握疾患)	侵襲性肺炎球菌感染症 1件	アメーバ赤痢 8件、ウイルス性肝炎 7件(B型 4件、C型 2件、その他 1件)、カルバペナム耐性腸内細菌目細菌感染症 24件、急性弛緩性麻痺 3件、急性脳炎 12件、クロイツフェルト・ヤコブ病 1件(孤発性)、劇症型溶血性レンサ球菌感染症 9件、後天性免疫不全症候群 10件(AIDS 2件、その他 3件、無症候 5件)、ジアルジア症 1件、侵襲性インフルエンザ菌感染症 9件、侵襲性肺炎球菌感染症 21件、水痘(入院例に限る。) 6件、梅毒 116件(早期顕症Ⅰ期 43件、早期顕症Ⅱ期 45件、晩期顕症 1件、無症候 27件)、破傷風 3件、百日咳 17件、麻しん 1件(検査診断例)
5類感染症 (定点把握疾患)	第47週で定点当たり患者報告数の多かった疾病は、1)インフルエンザ 2)A群溶血性レンサ球菌咽頭炎 3)咽頭結膜熱でした。 インフルエンザの定点当たり患者報告数は21.98人と前週(15.16人)から増加し、例年よりかなり高いレベルで推移しています。 A群溶血性レンサ球菌咽頭炎の定点当たり患者報告数は6.76人と前週(7.03人)から横ばいで、例年よりかなり高いレベルで推移しています。 咽頭結膜熱の定点当たり患者報告数は5.24人と前週(5.81人)から横ばいで、例年よりかなり高いレベルで推移しています。	
新型インフルエンザ等感染症		新型コロナウイルス感染症 35964件 <small> ・令和4年第5週以降は川崎市新型コロナウイルス感染症モニタリング状況の陽性者数 ・令和4年第39週以降は医療機関報告分のみを計上 ・令和5年第19週以降は5類感染症(定点把握疾患)に変更 </small>
疑似症	なし	2件



罹患数・定点当たり罹患数、疾病、区別

集計対象: 令和5年47週

集計日: 令和5年11月28日

川崎市 男女合計	インフルエンザ		新型コロナウイルス感染症		RSウイルス感染症		咽頭結膜熱		A群溶血性レンサ球菌咽頭炎		感染性胃腸炎	
	罹患数	定点当たり	罹患数	定点当たり	罹患数	定点当たり	罹患数	定点当たり	罹患数	定点当たり	罹患数	定点当たり
総数	1,341	21.98	100	1.64	3	0.08	194	5.24	250	6.76	159	4.30
川崎	232	29.00	21	2.63	-	-	18	3.60	21	4.20	26	5.20
幸	75	10.71	9	1.29	-	-	16	4.00	22	5.50	13	3.25
中原	105	10.50	15	1.50	-	-	54	9.00	11	1.83	29	4.83
高津	377	37.70	14	1.40	3	0.50	14	2.33	34	5.67	53	8.83
宮前	236	23.60	15	1.50	-	-	61	10.17	75	12.50	12	2.00
多摩	228	28.50	18	2.25	-	-	21	4.20	51	10.20	16	3.20
麻生	88	11.00	8	1.00	-	-	10	2.00	36	7.20	10	2.00
他・不明	-	-	-	-	-	-	-	-	-	-	-	-

川崎市 男女合計	水痘		手足口病		伝染性紅斑		突発性発疹		ヘルパンギーナ		流行性耳下腺炎	
	罹患数	定点当たり	罹患数	定点当たり	罹患数	定点当たり	罹患数	定点当たり	罹患数	定点当たり	罹患数	定点当たり
総数	4	0.11	17	0.46	2	0.05	6	0.16	2	0.05	2	0.05
川崎	-	-	1	0.20	2	0.40	1	0.20	-	-	-	-
幸	-	-	2	0.50	-	-	1	0.25	-	-	-	-
中原	-	-	-	-	-	-	-	-	1	0.17	1	0.17
高津	1	0.17	-	-	-	-	-	-	-	-	-	-
宮前	1	0.17	8	1.33	-	-	1	0.17	1	0.17	-	-
多摩	2	0.40	2	0.40	-	-	3	0.60	-	-	1	0.20
麻生	-	-	4	0.80	-	-	-	-	-	-	-	-
他・不明	-	-	-	-	-	-	-	-	-	-	-	-

川崎市 男女合計	急性出血性結膜炎		流行性角結膜炎		細菌性髄膜炎		無菌性髄膜炎		マイコプラズマ肺炎		クラミジア肺炎 (オウム病は除く)	
	罹患数	定点当たり	罹患数	定点当たり	罹患数	定点当たり	罹患数	定点当たり	罹患数	定点当たり	罹患数	定点当たり
総数	-	-	13	1.44	-	-	-	-	-	-	-	-
川崎	-	-	3	3.00	-	-	-	-	-	-	-	-
幸	-	-	3	3.00	-	-	-	-	-	-	-	-
中原	-	-	7	3.50	-	-	-	-	-	-	-	-
高津	-	-	-	-	-	-	-	-	-	-	-	-
宮前	-	-	-	-	-	-	-	-	-	-	-	-
多摩	-	-	-	-	-	-	-	-	-	-	-	-
麻生	-	-	-	-	-	-	-	-	-	-	-	-
他・不明	-	-	-	-	-	-	-	-	-	-	-	-

川崎市 男女合計	感染性胃腸炎 (ロタウイルス)		インフルエンザ (入院)		新型コロナウイルス感染症 (入院)	
	罹患数	定点当たり	罹患数	定点当たり	罹患数	定点当たり
総数	-	-	2	1.00	2	1.00
川崎	-	-	1	1.00	1	1.00
幸	-	-	-	-	-	-
中原	-	-	-	-	-	-
高津	-	-	-	-	-	-
宮前	-	-	1	1.00	1	1.00
多摩	-	-	-	-	-	-
麻生	-	-	-	-	-	-
他・不明	-	-	-	-	-	-

罹患数・定点当たり罹患数、疾病、年齢階級別

集計対象: 令和5年47週

集計日: 令和5年11月28日

インフルエンザ/COVID-19定点		9歳	10歳～14歳	15歳～19歳	20歳～29歳	30歳～39歳	40歳～49歳	50歳～59歳	60歳～69歳	70歳～79歳	80歳以上	
インフルエンザ	罹患数	94	362	97	87	76	114	44	13	7	1	
	定点当たり	1.54	5.93	1.59	1.43	1.25	1.87	0.72	0.21	0.11	0.02	
新型コロナウイルス感染症	罹患数	-	6	4	19	9	22	17	3	5	2	
	定点当たり	-	0.10	0.07	0.31	0.15	0.36	0.28	0.05	0.08	0.03	
小児科定点		9歳	10歳～14歳	15歳～19歳	20歳以上							
RSウイルス感染症	罹患数	-	-	-	-							
	定点当たり	-	-	-	-							
咽頭結膜熱	罹患数	4	5	-	3							
	定点当たり	0.11	0.14	-	0.08							
A群溶血性レンサ球菌咽頭炎	罹患数	21	41	2	13							
	定点当たり	0.57	1.11	0.05	0.35							
感染性胃腸炎	罹患数	8	14	-	6							
	定点当たり	0.22	0.38	-	0.16							
水痘	罹患数	1	2	-	-							
	定点当たり	0.03	0.05	-	-							
手足口病	罹患数	-	1	-	-							
	定点当たり	-	0.03	-	-							
伝染性紅斑	罹患数	-	-	-	-							
	定点当たり	-	-	-	-							
突発性発疹	罹患数	-	-	-	-							
	定点当たり	-	-	-	-							
ヘルパンギーナ	罹患数	-	-	-	-							
	定点当たり	-	-	-	-							
流行性耳下腺炎	罹患数	-	-	-	-							
	定点当たり	-	-	-	-							
眼科定点		9歳	10歳～14歳	15歳～19歳	20歳～29歳	30歳～39歳	40歳～49歳	50歳～59歳	60歳～69歳	70歳以上		
急性出血性結膜炎	罹患数	-	-	-	-	-	-	-	-	-	-	
	定点当たり	-	-	-	-	-	-	-	-	-	-	
流行性角結膜炎	罹患数	-	-	-	1	3	3	-	-	-	-	
	定点当たり	-	-	-	0.11	0.33	0.33	-	-	-	-	
基幹定点		9歳	10歳～14歳	15歳～19歳	20歳～29歳	30歳～39歳	40歳～49歳	50歳～59歳	60歳～69歳	70歳～79歳	80歳以上	
細菌性髄膜炎	罹患数	-	-	-	-	-	-	-	-	-	-	
	定点当たり	-	-	-	-	-	-	-	-	-	-	
無菌性髄膜炎	罹患数	-	-	-	-	-	-	-	-	-	-	
	定点当たり	-	-	-	-	-	-	-	-	-	-	
マイコプラズマ肺炎	罹患数	-	-	-	-	-	-	-	-	-	-	
	定点当たり	-	-	-	-	-	-	-	-	-	-	
クラミジア肺炎（オウム病は除く）	罹患数	-	-	-	-	-	-	-	-	-	-	
	定点当たり	-	-	-	-	-	-	-	-	-	-	
感染性胃腸炎（ロタウイルス）	罹患数	-	-	-	-	-	-	-	-	-	-	
	定点当たり	-	-	-	-	-	-	-	-	-	-	
インフルエンザ（入院）	罹患数	-	1	-	-	-	-	-	1	-	-	
	定点当たり	-	0.50	-	-	-	-	-	0.50	-	-	
新型コロナウイルス感染症（入院）	罹患数	-	-	-	-	2	-	-	-	-	-	
	定点当たり	-	-	-	-	1.00	-	-	-	-	-	

罹患数・定点当たり罹患数、疾病、週別

集計対象: 令和5年47週

集計日: 令和5年11月28日

		合計	5週前	4週前	3週前	2週前	1週前	今週
インフルエンザ	罹患数	7,284	1,485	1,542	1,233	758	925	1,341
	定点当たり	19.90	24.34	25.28	20.21	12.43	15.16	21.98
新型コロナウイルス感染症	罹患数	580	128	117	98	65	72	100
	定点当たり	1.58	2.10	1.92	1.61	1.07	1.18	1.64
RSウイルス感染症	罹患数	7	-	-	-	-	4	3
	定点当たり	0.03	-	-	-	-	0.11	0.08
咽頭結膜熱	罹患数	951	108	117	117	200	215	194
	定点当たり	4.28	2.92	3.16	3.16	5.41	5.81	5.24
A群溶血性レンサ球菌咽頭炎	罹患数	1,271	158	189	209	205	260	250
	定点当たり	5.73	4.27	5.11	5.65	5.54	7.03	6.76
感染性胃腸炎	罹患数	785	102	129	117	143	135	159
	定点当たり	3.54	2.76	3.49	3.16	3.86	3.65	4.30
水痘	罹患数	36	4	4	5	8	11	4
	定点当たり	0.16	0.11	0.11	0.14	0.22	0.30	0.11
手足口病	罹患数	205	55	38	35	35	25	17
	定点当たり	0.92	1.49	1.03	0.95	0.95	0.68	0.46
伝染性紅斑	罹患数	3	-	-	-	-	1	2
	定点当たり	0.01	-	-	-	-	0.03	0.05
突発性発疹	罹患数	43	7	5	6	7	12	6
	定点当たり	0.19	0.19	0.14	0.16	0.19	0.32	0.16
ヘルパンギーナ	罹患数	36	16	7	7	1	3	2
	定点当たり	0.16	0.43	0.19	0.19	0.03	0.08	0.05
流行性耳下腺炎	罹患数	13	1	2	-	7	1	2
	定点当たり	0.06	0.03	0.05	-	0.19	0.03	0.05
急性出血性結膜炎	罹患数	-	-	-	-	-	-	-
	定点当たり	-	-	-	-	-	-	-
流行性角結膜炎	罹患数	112	20	24	21	16	18	13
	定点当たり	2.07	2.22	2.67	2.33	1.78	2.00	1.44
細菌性髄膜炎	罹患数	2	1	-	1	-	-	-
	定点当たり	0.17	0.50	-	0.50	-	-	-
無菌性髄膜炎	罹患数	-	-	-	-	-	-	-
	定点当たり	-	-	-	-	-	-	-
マイコプラズマ肺炎	罹患数	-	-	-	-	-	-	-
	定点当たり	-	-	-	-	-	-	-
クラミジア肺炎（オウム病は除く）	罹患数	-	-	-	-	-	-	-
	定点当たり	-	-	-	-	-	-	-
感染性胃腸炎（ロタウイルス）	罹患数	-	-	-	-	-	-	-
	定点当たり	-	-	-	-	-	-	-
インフルエンザ（入院）	罹患数	10	1	1	-	3	3	2
	定点当たり	0.83	0.50	0.50	-	1.50	1.50	1.00
新型コロナウイルス感染症（入院）	罹患数	31	7	10	2	6	4	2
	定点当たり	2.58	3.50	5.00	1.00	3.00	2.00	1.00