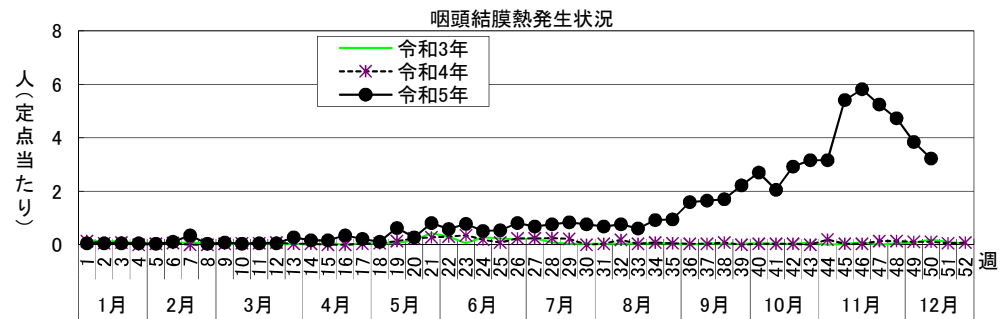
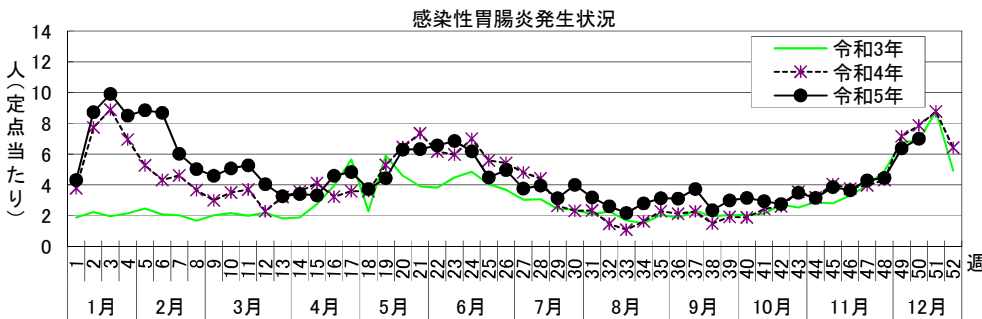
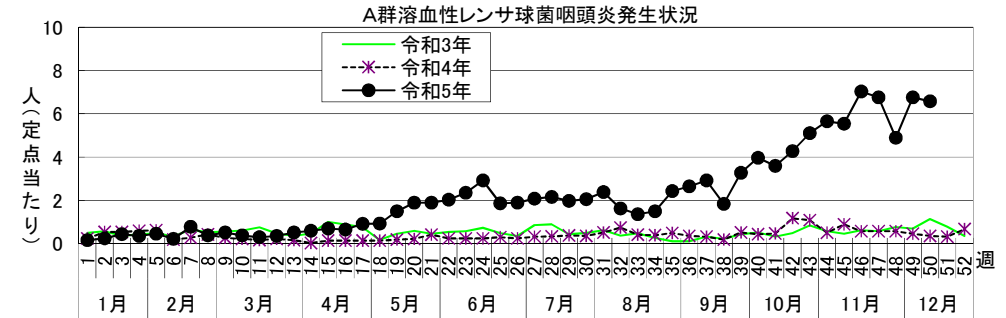
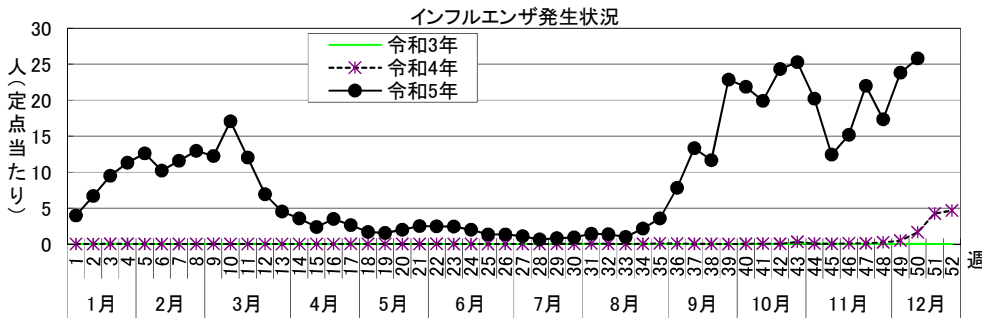


感染症週報 [市内週報 令和5年第50週(令和5年12月11日～令和5年12月17日)]

令和5年12月19日

令和5年第50週感染症発生状況【川崎市内】

	届出(第50週)	累計(令和5年第1週以降)
1類感染症	なし	なし
2類感染症	結核 5件	結核 219件
3類感染症	なし	腸管出血性大腸菌感染症 73件(O5 1件、O26 6件、O38 1件、O81 1件、O88 1件、O91 2件、O98 1件、O103 3件、O103及びO157 1件、O111 1件、O157 51件、O185 1件、血清群不明 3件)
4類感染症	なし	E型肝炎 16件、デング熱 5件、日本紅斑熱 1件、レジオネラ症 12件(肺炎型 8件、ポンティアック熱型 3件、無症状病原体保有者 1件)
5類感染症 (全数把握疾患)	カルバペネム耐性腸内細菌目細菌感染症 1件、急性脳炎 1件、劇症型溶血性レンサ球菌感染症 1件、侵襲性肺炎球菌感染症 2件、梅毒 4件(早期顕症Ⅰ期 2件、早期顕症Ⅱ期 1件、無症候 1件)、百日咳 2件	アメーバ赤痢 8件、ウイルス性肝炎 8件(B型 5件、C型 2件、その他 1件)、カルバペネム耐性腸内細菌目細菌感染症 27件、急性弛緩性麻痺 3件、急性脳炎 13件、クロイツフェルト・ヤコブ病 2件(孤発性 1件、遺伝性 1件)、劇症型溶血性レンサ球菌感染症 15件、後天性免疫不全症候群 10件(AIDS 2件、その他 3件、無症候 5件)、ジアルジア症 1件、侵襲性インフルエンザ菌感染症 9件、侵襲性肺炎球菌感染症 23件、水痘(入院例に限る。) 7件、梅毒 124件(早期顕症Ⅰ期 46件、早期顕症Ⅱ期 46件、晩期顕症 1件、無症候 31件)、破傷風 3件、百日咳 19件、麻しん 1件(検査診断例)
5類感染症 (定点把握疾患)	第50週で定点当たり患者報告数の多かった疾病は、1)インフルエンザ 2)感染性胃腸炎 3)A群溶血性レンサ球菌咽頭炎でした。インフルエンザの定点当たり患者報告数は25.79人と前週(23.82人)から横ばいで、例年よりかなり高いレベルで推移しています。感染性胃腸炎の定点当たり患者報告数は7.00人と前週(6.38人)から横ばいで、例年並みのレベルで推移しています。A群溶血性レンサ球菌咽頭炎の定点当たり患者報告数は6.57人と前週(6.76人)から横ばいで、例年よりかなり高いレベルで推移しています。	
新型インフルエンザ等感染症		新型コロナウイルス感染症 35964件 <small>・令和4年第5週以降は川崎市新型コロナウイルス感染症モニタリング状況の陽性者数 ・令和4年第39週以降は医療機関報告のみを計上 ・令和5年第19週以降は5類感染症(定点把握疾患)に変更</small>
疑似症	なし	2件



罹患数・定点当たり罹患数、疾病、区別

集計対象: 令和5年50週

集計日: 令和5年12月19日

川崎市 男女合計	インフルエンザ		新型コロナウイルス感染症		RSウイルス感染症		咽頭結膜熱		A群溶血性レンサ球菌咽頭炎		感染性胃腸炎	
	罹患数	定点当たり	罹患数	定点当たり	罹患数	定点当たり	罹患数	定点当たり	罹患数	定点当たり	罹患数	定点当たり
総数	1,573	25.79	184	3.02	1	0.03	119	3.22	243	6.57	259	7.00
川崎	333	41.63	40	5.00	-	-	6	1.20	27	5.40	51	10.20
幸	82	11.71	10	1.43	-	-	9	2.25	38	9.50	14	3.50
中原	159	15.90	29	2.90	1	0.17	39	6.50	11	1.83	44	7.33
高津	275	27.50	26	2.60	-	-	13	2.17	38	6.33	59	9.83
宮前	340	34.00	34	3.40	-	-	38	6.33	71	11.83	25	4.17
多摩	226	28.25	35	4.38	-	-	3	0.60	27	5.40	46	9.20
麻生	158	19.75	10	1.25	-	-	11	2.20	31	6.20	20	4.00
他・不明	-	-	-	-	-	-	-	-	-	-	-	-

川崎市 男女合計	水痘		手足口病		伝染性紅斑		突発性発疹		ヘルパンギーナ		流行性耳下腺炎	
	罹患数	定点当たり	罹患数	定点当たり	罹患数	定点当たり	罹患数	定点当たり	罹患数	定点当たり	罹患数	定点当たり
総数	34	0.92	25	0.68	-	-	6	0.16	3	0.08	3	0.08
川崎	1	0.20	1	0.20	-	-	-	-	-	-	-	-
幸	2	0.50	2	0.50	-	-	-	-	1	0.25	1	0.25
中原	1	0.17	2	0.33	-	-	-	-	1	0.17	-	-
高津	2	0.33	1	0.17	-	-	3	0.50	-	-	-	-
宮前	27	4.50	12	2.00	-	-	2	0.33	-	-	1	0.17
多摩	1	0.20	-	-	-	-	-	-	1	0.20	-	-
麻生	-	-	7	1.40	-	-	1	0.20	-	-	1	0.20
他・不明	-	-	-	-	-	-	-	-	-	-	-	-

川崎市 男女合計	急性出血性結膜炎		流行性角結膜炎		細菌性髄膜炎		無菌性髄膜炎		マイコプラズマ肺炎		クラミジア肺炎 (オウム病は除く)	
	罹患数	定点当たり	罹患数	定点当たり	罹患数	定点当たり	罹患数	定点当たり	罹患数	定点当たり	罹患数	定点当たり
総数	-	-	22	2.44	-	-	-	-	-	-	-	-
川崎	-	-	-	-	-	-	-	-	-	-	-	-
幸	-	-	3	3.00	-	-	-	-	-	-	-	-
中原	-	-	6	3.00	-	-	-	-	-	-	-	-
高津	-	-	-	-	-	-	-	-	-	-	-	-
宮前	-	-	6	3.00	-	-	-	-	-	-	-	-
多摩	-	-	7	7.00	-	-	-	-	-	-	-	-
麻生	-	-	-	-	-	-	-	-	-	-	-	-
他・不明	-	-	-	-	-	-	-	-	-	-	-	-

川崎市 男女合計	感染性胃腸炎 (ロタウイルス)		インフルエンザ (入院)		新型コロナウイルス感染症 (入院)	
	罹患数	定点当たり	罹患数	定点当たり	罹患数	定点当たり
総数	-	-	5	2.50	11	5.50
川崎	-	-	5	5.00	3	3.00
幸	-	-	-	-	-	-
中原	-	-	-	-	-	-
高津	-	-	-	-	-	-
宮前	-	-	-	-	8	8.00
多摩	-	-	-	-	-	-
麻生	-	-	-	-	-	-
他・不明	-	-	-	-	-	-

罹患数・定点当たり罹患数、疾病、年齢階級別

集計対象: 令和5年50週

集計日: 令和5年12月19日

インフルエンザ/COVID-19定点		合計	～5か月	～11か月	1歳	2歳	3歳	4歳	5歳	6歳	7歳	8歳
インフルエンザ	罹患数	1,573	2	5	33	52	55	81	65	84	74	83
	定点当たり	25.79	0.03	0.08	0.54	0.85	0.90	1.33	1.07	1.38	1.21	1.36
新型コロナウイルス感染症	罹患数	184	-	3	5	4	5	-	1	3	2	2
	定点当たり	3.02	-	0.05	0.08	0.07	0.08	-	0.02	0.05	0.03	0.03
小児科定点		合計	～5か月	～11か月	1歳	2歳	3歳	4歳	5歳	6歳	7歳	8歳
RSウイルス感染症	罹患数	1	-	-	-	-	-	-	-	1	-	-
	定点当たり	0.03	-	-	-	-	-	-	-	0.03	-	-
咽頭結膜熱	罹患数	119	-	5	12	18	17	17	11	12	8	3
	定点当たり	3.22	-	0.14	0.32	0.49	0.46	0.46	0.30	0.32	0.22	0.08
A群溶血性レンサ球菌咽頭炎	罹患数	243	-	1	9	10	27	20	18	35	39	26
	定点当たり	6.57	-	0.03	0.24	0.27	0.73	0.54	0.49	0.95	1.05	0.70
感染性胃腸炎	罹患数	259	1	14	21	30	29	32	32	28	19	12
	定点当たり	7.00	0.03	0.38	0.57	0.81	0.78	0.86	0.86	0.76	0.51	0.32
水痘	罹患数	34	-	1	-	1	-	2	2	2	8	6
	定点当たり	0.92	-	0.03	-	0.03	-	0.05	0.05	0.05	0.22	0.16
手足口病	罹患数	25	-	4	8	6	1	5	-	-	-	-
	定点当たり	0.68	-	0.11	0.22	0.16	0.03	0.14	-	-	-	-
伝染性紅斑	罹患数	-	-	-	-	-	-	-	-	-	-	-
	定点当たり	-	-	-	-	-	-	-	-	-	-	-
突発性発疹	罹患数	6	-	4	2	-	-	-	-	-	-	-
	定点当たり	0.16	-	0.11	0.05	-	-	-	-	-	-	-
ヘルパンギーナ	罹患数	3	-	-	1	1	-	-	-	-	-	-
	定点当たり	0.08	-	-	0.03	0.03	-	-	-	-	-	-
流行性耳下腺炎	罹患数	3	-	-	-	-	-	2	1	-	-	-
	定点当たり	0.08	-	-	-	-	-	0.05	0.03	-	-	-
眼科定点		合計	～5か月	～11か月	1歳	2歳	3歳	4歳	5歳	6歳	7歳	8歳
急性出血性結膜炎	罹患数	-	-	-	-	-	-	-	-	-	-	-
	定点当たり	-	-	-	-	-	-	-	-	-	-	-
流行性角結膜炎	罹患数	22	-	-	-	1	2	-	3	1	-	-
	定点当たり	2.44	-	-	-	0.11	0.22	-	0.33	0.11	-	-
基幹定点		合計	～5か月	～11か月	1歳	2歳	3歳	4歳	5歳	6歳	7歳	8歳
細菌性髄膜炎	罹患数	-	-	-	-	-	-	-	-	-	-	-
	定点当たり	-	-	-	-	-	-	-	-	-	-	-
無菌性髄膜炎	罹患数	-	-	-	-	-	-	-	-	-	-	-
	定点当たり	-	-	-	-	-	-	-	-	-	-	-
マイコプラズマ肺炎	罹患数	-	-	-	-	-	-	-	-	-	-	-
	定点当たり	-	-	-	-	-	-	-	-	-	-	-
クラミジア肺炎（オウム病は除く）	罹患数	-	-	-	-	-	-	-	-	-	-	-
	定点当たり	-	-	-	-	-	-	-	-	-	-	-
感染性胃腸炎（ロタウイルス）	罹患数	-	-	-	-	-	-	-	-	-	-	-
	定点当たり	-	-	-	-	-	-	-	-	-	-	-
インフルエンザ（入院）	罹患数	5	-	-	1	-	-	1	1	-	-	-
	定点当たり	2.50	-	-	0.50	-	-	0.50	0.50	-	-	-
新型コロナウイルス感染症（入院）	罹患数	11	1	-	-	1	-	-	-	-	-	-
	定点当たり	5.50	0.50	-	-	0.50	-	-	-	-	-	-

罹患数・定点当たり罹患数、疾病、年齢階級別

集計対象: 令和5年50週

集計日: 令和5年12月19日

インフルエンザ/COVID-19定点		9歳	10歳～14歳	15歳～19歳	20歳～29歳	30歳～39歳	40歳～49歳	50歳～59歳	60歳～69歳	70歳～79歳	80歳以上	
インフルエンザ	罹患数	97	316	124	134	141	131	63	22	10	1	
	定点当たり	1.59	5.18	2.03	2.20	2.31	2.15	1.03	0.36	0.16	0.02	
新型コロナウイルス感染症	罹患数	2	11	12	28	27	29	24	14	8	4	
	定点当たり	0.03	0.18	0.20	0.46	0.44	0.48	0.39	0.23	0.13	0.07	
小児科定点		9歳	10歳～14歳	15歳～19歳	20歳以上							
RSウイルス感染症	罹患数	-	-	-	-							
	定点当たり	-	-	-	-							
咽頭結膜熱	罹患数	5	6	-	5							
	定点当たり	0.14	0.16	-	0.14							
A群溶血性レンサ球菌咽頭炎	罹患数	22	28	-	8							
	定点当たり	0.59	0.76	-	0.22							
感染性胃腸炎	罹患数	13	18	3	7							
	定点当たり	0.35	0.49	0.08	0.19							
水痘	罹患数	7	5	-	-							
	定点当たり	0.19	0.14	-	-							
手足口病	罹患数	-	1	-	-							
	定点当たり	-	0.03	-	-							
伝染性紅斑	罹患数	-	-	-	-							
	定点当たり	-	-	-	-							
突発性発疹	罹患数	-	-	-	-							
	定点当たり	-	-	-	-							
ヘルパンギーナ	罹患数	-	1	-	-							
	定点当たり	-	0.03	-	-							
流行性耳下腺炎	罹患数	-	-	-	-							
	定点当たり	-	-	-	-							
眼科定点		9歳	10歳～14歳	15歳～19歳	20歳～29歳	30歳～39歳	40歳～49歳	50歳～59歳	60歳～69歳	70歳以上		
急性出血性結膜炎	罹患数	-	-	-	-	-	-	-	-	-	-	
	定点当たり	-	-	-	-	-	-	-	-	-	-	
流行性角結膜炎	罹患数	-	1	1	6	4	2	1	-	-	-	
	定点当たり	-	0.11	0.11	0.67	0.44	0.22	0.11	-	-	-	
基幹定点		9歳	10歳～14歳	15歳～19歳	20歳～29歳	30歳～39歳	40歳～49歳	50歳～59歳	60歳～69歳	70歳～79歳	80歳以上	
細菌性髄膜炎	罹患数	-	-	-	-	-	-	-	-	-	-	
	定点当たり	-	-	-	-	-	-	-	-	-	-	
無菌性髄膜炎	罹患数	-	-	-	-	-	-	-	-	-	-	
	定点当たり	-	-	-	-	-	-	-	-	-	-	
マイコプラズマ肺炎	罹患数	-	-	-	-	-	-	-	-	-	-	
	定点当たり	-	-	-	-	-	-	-	-	-	-	
クラミジア肺炎（オウム病は除く）	罹患数	-	-	-	-	-	-	-	-	-	-	
	定点当たり	-	-	-	-	-	-	-	-	-	-	
感染性胃腸炎（ロタウイルス）	罹患数	-	-	-	-	-	-	-	-	-	-	
	定点当たり	-	-	-	-	-	-	-	-	-	-	
インフルエンザ（入院）	罹患数	-	-	-	-	-	-	-	-	1	1	
	定点当たり	-	-	-	-	-	-	-	-	0.50	0.50	
新型コロナウイルス感染症（入院）	罹患数	-	-	1	1	-	-	-	1	1	5	
	定点当たり	-	-	0.50	0.50	-	-	-	0.50	0.50	2.50	

罹患数・定点当たり罹患数、疾病、週別

集計対象: 令和5年50週

集計日: 令和5年12月19日

		合計	5週前	4週前	3週前	2週前	1週前	今週
インフルエンザ	罹患数	7,108	758	925	1,341	1,058	1,453	1,573
	定点当たり	19.42	12.43	15.16	21.98	17.34	23.82	25.79
新型コロナウイルス感染症	罹患数	697	65	72	100	128	148	184
	定点当たり	1.90	1.07	1.18	1.64	2.10	2.43	3.02
RSウイルス感染症	罹患数	8	-	4	3	-	-	1
	定点当たり	0.04	-	0.11	0.08	-	-	0.03
咽頭結膜熱	罹患数	1,045	200	215	194	175	142	119
	定点当たり	4.71	5.41	5.81	5.24	4.73	3.84	3.22
A群溶血性レンサ球菌咽頭炎	罹患数	1,389	205	260	250	181	250	243
	定点当たり	6.26	5.54	7.03	6.76	4.89	6.76	6.57
感染性胃腸炎	罹患数	1,097	143	135	159	165	236	259
	定点当たり	4.94	3.86	3.65	4.30	4.46	6.38	7.00
水痘	罹患数	94	8	11	4	20	17	34
	定点当たり	0.42	0.22	0.30	0.11	0.54	0.46	0.92
手足口病	罹患数	156	35	25	17	31	23	25
	定点当たり	0.70	0.95	0.68	0.46	0.84	0.62	0.68
伝染性紅斑	罹患数	4	-	1	2	1	-	-
	定点当たり	0.02	-	0.03	0.05	0.03	-	-
突発性発疹	罹患数	50	7	12	6	12	7	6
	定点当たり	0.23	0.19	0.32	0.16	0.32	0.19	0.16
ヘルパンギーナ	罹患数	10	1	3	2	1	-	3
	定点当たり	0.05	0.03	0.08	0.05	0.03	-	0.08
流行性耳下腺炎	罹患数	16	7	1	2	2	1	3
	定点当たり	0.07	0.19	0.03	0.05	0.05	0.03	0.08
急性出血性結膜炎	罹患数	-	-	-	-	-	-	-
	定点当たり	-	-	-	-	-	-	-
流行性角結膜炎	罹患数	111	16	18	13	26	16	22
	定点当たり	2.06	1.78	2.00	1.44	2.89	1.78	2.44
細菌性髄膜炎	罹患数	-	-	-	-	-	-	-
	定点当たり	-	-	-	-	-	-	-
無菌性髄膜炎	罹患数	-	-	-	-	-	-	-
	定点当たり	-	-	-	-	-	-	-
マイコプラズマ肺炎	罹患数	-	-	-	-	-	-	-
	定点当たり	-	-	-	-	-	-	-
クラミジア肺炎（オウム病は除く）	罹患数	-	-	-	-	-	-	-
	定点当たり	-	-	-	-	-	-	-
感染性胃腸炎（ロタウイルス）	罹患数	-	-	-	-	-	-	-
	定点当たり	-	-	-	-	-	-	-
インフルエンザ（入院）	罹患数	20	3	3	2	1	6	5
	定点当たり	1.67	1.50	1.50	1.00	0.50	3.00	2.50
新型コロナウイルス感染症（入院）	罹患数	35	6	4	2	2	10	11
	定点当たり	2.92	3.00	2.00	1.00	1.00	5.00	5.50

疾患別患者報告数(保育園・こども園)

令和5年12月19日
川崎市感染症情報センター

[令和5年11月分]

区名	報告数 対象数	年齢	インフルエンザ 様疾患	新型コロナ ウイルス感染症	麻しん	流行性 耳下腺炎	水痘	風しん	流行性 角結膜炎	急性出血性 結膜炎	咽頭 結膜熱	その他	合計
川崎	32	1歳未満	1 (-)	- (4)	- (-)	- (-)	- (-)	- (-)	1 (-)	- (-)	9 (-)	22 (9)	33 (13)
	/	1~4歳	81 (-)	- (54)	- (-)	1 (-)	- (-)	- (-)	22 (-)	- (-)	30 (-)	66 (27)	200 (81)
	69	5歳以上	32 (-)	- (11)	- (-)	- (-)	- (-)	- (-)	- (-)	- (-)	6 (-)	10 (-)	48 (11)
幸	52	1歳未満	6 (-)	1 (7)	- (-)	- (-)	- (-)	- (-)	3 (-)	- (-)	3 (-)	6 (13)	19 (20)
	/	1~4歳	49 (-)	- (52)	- (-)	- (-)	2 (-)	- (-)	10 (2)	1 (-)	27 (2)	66 (28)	155 (84)
	74	5歳以上	13 (-)	- (13)	- (-)	2 (-)	- (-)	- (-)	2 (1)	- (-)	5 (-)	18 (1)	40 (15)
中原	76	1歳未満	3 (-)	- (12)	- (-)	- (1)	- (-)	- (-)	4 (-)	- (-)	5 (1)	22 (15)	34 (29)
	/	1~4歳	90 (-)	1 (112)	- (-)	- (2)	3 (-)	- (-)	14 (1)	- (-)	39 (2)	97 (72)	244 (189)
	121	5歳以上	56 (-)	- (29)	- (-)	2 (1)	- (-)	- (-)	1 (-)	- (-)	5 (-)	35 (6)	99 (36)
高津	45	1歳未満	5 (-)	3 (8)	- (-)	- (-)	- (-)	- (-)	2 (-)	- (-)	2 (-)	13 (10)	25 (18)
	/	1~4歳	63 (1)	2 (86)	- (-)	1 (-)	- (1)	- (-)	12 (-)	- (-)	23 (2)	89 (23)	190 (113)
	90	5歳以上	21 (-)	- (46)	- (-)	- (-)	- (-)	- (-)	1 (-)	- (-)	1 (-)	18 (3)	41 (49)
宮前	38	1歳未満	2 (-)	- (11)	- (-)	- (1)	1 (1)	- (-)	1 (-)	- (-)	5 (-)	24 (23)	33 (36)
	/	1~4歳	50 (1)	2 (110)	- (-)	1 (-)	3 (1)	- (-)	2 (3)	- (-)	38 (1)	131 (71)	227 (187)
	74	5歳以上	28 (-)	- (37)	- (-)	- (-)	2 (-)	- (-)	2 (-)	- (-)	8 (-)	17 (11)	57 (48)
多摩	44	1歳未満	4 (-)	2 (10)	- (-)	- (-)	- (-)	- (-)	4 (-)	- (-)	6 (-)	13 (9)	29 (19)
	/	1~4歳	100 (3)	1 (106)	- (-)	2 (1)	2 (1)	- (-)	7 (-)	- (-)	23 (-)	98 (24)	233 (135)
	70	5歳以上	29 (-)	- (22)	- (-)	- (-)	- (-)	- (-)	- (-)	- (-)	4 (-)	21 (3)	54 (25)
麻生	30	1歳未満	2 (-)	- (4)	- (-)	- (-)	- (-)	- (-)	- (-)	- (-)	1 (-)	13 (5)	16 (9)
	/	1~4歳	26 (2)	2 (68)	- (-)	- (-)	- (2)	- (-)	2 (1)	- (-)	15 (-)	69 (24)	114 (97)
	47	5歳以上	8 (-)	1 (39)	- (-)	- (-)	- (-)	- (-)	- (-)	- (-)	2 (-)	17 (4)	28 (43)
合計	317	1歳未満	23 (-)	6 (56)	- (-)	- (2)	1 (1)	- (-)	15 (-)	- (-)	31 (1)	113 (84)	189 (144)
	/	1~4歳	459 (7)	8 (588)	- (-)	5 (3)	10 (5)	- (-)	69 (7)	1 (-)	195 (7)	616 (269)	1,363 (886)
	545	5歳以上	187 (-)	1 (197)	- (-)	4 (1)	2 (-)	- (-)	6 (1)	- (-)	31 (-)	136 (28)	367 (227)
		計	669 (7)	15 (841)	- (-)	9 (6)	13 (6)	- (-)	90 (8)	1 (-)	257 (8)	865 (381)	1,919 (1,257)

()内は昨年同期

出席停止報告数(小学校)

令和5年12月19日
川崎市感染症情報センター

[令和5年11月分]

区名	届出数 対象数	学年別	インフルエンザ 様疾患	新型コロナ ウイルス感染症	麻 し ん	流行性 耳下腺炎	水 痘	風 し ん	流 行 性 角結膜炎	急性出血性 結膜炎	咽 頭 結 膜 熱	そ の 他*	合 計
川 崎	20	1～2年	202 (2)	1 (78)	- (-)	2 (-)	1 (-)	- (-)	8 (-)	- (-)	15 (-)	38 (582)	267 (662)
	/	3～4年	154 (2)	5 (88)	- (-)	- (-)	- (-)	- (-)	4 (-)	- (-)	5 (-)	22 (532)	190 (622)
	20	5～6年	188 (-)	- (84)	- (-)	- (-)	1 (6)	- (-)	1 (1)	- (-)	2 (-)	11 (467)	203 (558)
幸	13	1～2年	147 (1)	4 (61)	- (-)	1 (2)	3 (-)	- (-)	4 (-)	- (-)	8 (-)	75 (514)	242 (578)
	/	3～4年	196 (-)	4 (93)	- (-)	- (1)	1 (-)	- (-)	4 (-)	- (-)	4 (-)	29 (505)	238 (599)
	13	5～6年	252 (2)	4 (64)	- (-)	- (1)	2 (1)	- (-)	2 (-)	- (-)	1 (-)	20 (464)	281 (532)
中 原	19	1～2年	279 (-)	1 (130)	- (-)	4 (-)	22 (4)	- (-)	12 (-)	- (-)	23 (-)	129 (862)	470 (996)
	/	3～4年	311 (-)	7 (195)	- (-)	1 (3)	5 (2)	- (-)	5 (-)	- (-)	9 (-)	60 (834)	398 (1,034)
	19	5～6年	273 (1)	3 (187)	- (-)	- (1)	2 (1)	- (-)	1 (-)	- (-)	1 (-)	17 (768)	297 (958)
高 津	15	1～2年	285 (1)	1 (191)	- (-)	2 (-)	4 (1)	- (-)	7 (-)	- (-)	12 (-)	79 (686)	390 (879)
	/	3～4年	320 (2)	3 (204)	- (-)	1 (1)	2 (1)	- (-)	9 (-)	- (-)	4 (-)	39 (574)	378 (782)
	15	5～6年	214 (1)	10 (228)	- (-)	1 (-)	2 (3)	- (-)	3 (-)	- (-)	1 (-)	12 (601)	243 (833)
宮 前	17	1～2年	193 (-)	2 (159)	- (-)	1 (-)	11 (3)	- (-)	2 (-)	- (-)	35 (-)	134 (745)	378 (907)
	/	3～4年	298 (-)	4 (224)	- (-)	1 (1)	16 (-)	- (-)	1 (1)	- (-)	9 (-)	81 (585)	410 (811)
	17	5～6年	231 (-)	4 (188)	- (-)	1 (-)	15 (1)	- (-)	2 (-)	- (-)	3 (-)	33 (634)	289 (823)
多 摩	14	1～2年	225 (1)	2 (197)	- (-)	2 (-)	2 (-)	- (-)	2 (-)	- (-)	7 (-)	87 (382)	327 (580)
	/	3～4年	227 (-)	2 (259)	- (-)	- (-)	7 (1)	- (-)	1 (-)	- (-)	3 (-)	57 (354)	297 (614)
	14	5～6年	199 (1)	4 (213)	- (-)	1 (-)	10 (1)	- (-)	- (-)	- (-)	2 (-)	29 (358)	245 (573)
麻 生	16	1～2年	161 (10)	6 (192)	- (-)	- (-)	- (4)	- (-)	- (-)	- (-)	5 (-)	60 (437)	232 (643)
	/	3～4年	178 (8)	- (198)	- (-)	1 (-)	2 (-)	- (-)	1 (-)	- (-)	4 (-)	44 (422)	230 (628)
	16	5～6年	140 (3)	6 (207)	- (-)	1 (1)	1 (-)	- (-)	- (-)	- (-)	1 (-)	15 (448)	164 (659)
合 計	114	1～2年	1,492 (15)	17 (1,008)	- (-)	12 (2)	43 (12)	- (-)	35 (-)	- (-)	105 (-)	602 (4,208)	2,306 (5,245)
	/	3～4年	1,684 (12)	25 (1,261)	- (-)	4 (6)	33 (4)	- (-)	25 (1)	- (-)	38 (-)	332 (3,806)	2,141 (5,090)
	114	5～6年	1,497 (8)	31 (1,171)	- (-)	4 (3)	33 (13)	- (-)	9 (1)	- (-)	11 (-)	137 (3,740)	1,722 (4,936)
		計	4,673 (35)	73 (3,440)	- (-)	20 (11)	109 (29)	- (-)	69 (2)	- (-)	154 (-)	1,071 (11,754)	6,169 (15,271)

()内は昨年同期

*新型コロナウイルス感染症の濃厚接触者及びその他関連による出席停止を含む。

出席停止報告数(中学校)

令和5年12月19日
川崎市感染症情報センター

[令和5年11月分]

区名	届出数 対象数	インフルエンザ 様疾患	新型コロナ ウイルス感染症	麻しん	流行性 耳下腺炎	水痘	風しん	流行性 角結膜炎	急性出血性 結膜炎	咽頭 結膜熱	その他*	合計
川崎	11 ／ 11	187 (-)	4 (111)	- (-)	1 (-)	1 (5)	- (-)	2 (-)	- (-)	- (-)	9 (379)	204 (384)
幸	5 ／ 5	203 (-)	4 (146)	- (-)	1 (1)	- (1)	- (-)	1 (-)	- (-)	1 (-)	12 (312)	222 (314)
中原	8 ／ 8	309 (-)	9 (132)	- (-)	- (1)	1 (2)	- (-)	4 (-)	- (-)	2 (-)	19 (404)	344 (407)
高津	5 ／ 5	196 (1)	18 (175)	- (-)	- (-)	- (-)	- (-)	4 (-)	- (-)	- (-)	6 (525)	224 (526)
宮前	8 ／ 8	243 (-)	11 (225)	- (-)	- (-)	- (-)	- (-)	1 (-)	- (-)	1 (-)	17 (752)	273 (752)
多摩	7 ／ 7	249 (-)	4 (129)	- (-)	- (-)	1 (1)	- (-)	- (-)	- (-)	1 (-)	19 (516)	274 (517)
麻生	8 ／ 8	157 (1)	18 (112)	- (-)	- (-)	1 (1)	- (-)	- (-)	- (-)	1 (-)	8 (403)	185 (405)
合計	52 ／ 52	1,544 (2)	68 (1,030)	- (-)	2 (2)	4 (10)	- (-)	12 (-)	- (-)	6 (-)	90 (2,261)	1,726 (3,305)

()内は昨年同期

*新型コロナウイルス感染症の濃厚接触者及びその他関連による出席停止を含む。