

第5期障害福祉計画・第1期障
害児福祉計画
平成30年度進捗状況
〔実績〕

川崎市

1 重点目標関係

【参考：第4期実績】

1 福祉施設からの地域生活への移行

	単位	目標値	備考	平成30年度	令和元年度	令和2年度	合計
入所施設からの移行者数	人	45	平成30～令和2年度末までの合計	6			6

目標	実績値
入所施設からの移行者数	29人

2 精神障害にも対応した地域包括ケアシステムの構築

	単位	目標値	備考	平成30年度	令和元年度	令和2年度
入院後3か月時点の退院率	%	69	令和2年度	64.5		
入院後6か月時点の退院率	%	84	令和2年度	80		
入院後1年時点の退院率	%	90	令和2年度	86		
在院期間1年以上の長期在院者数の減少	人	234	令和2年度末(65歳未満)	290		
	人	401	令和2年度末(65歳以上)	460		
川崎市地域自立支援協議会精神障害者地域移行・地域定着支援部会の実施回数	回/年	6		6		

目標	実績値
入院後3か月時点の退院率	68.5% (66.1%)
—	—
入院後1年時点の退院率	95.5% (94.5%)
在院期間1年以上の長期在院者数の減少	713人 (607人)
—	—

3 地域生活支援拠点の整備

	単位	目標値	備考	平成30年度	令和元年度	令和2年度
地域生活支援拠点の整備	か所	3	令和2年度末	2		

目標	実績値
地域生活支援拠点の整備	2か所

4 福祉施設からの一般就労への移行等

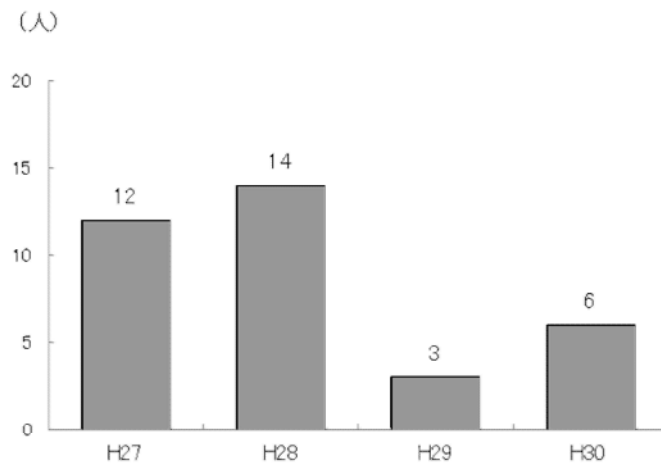
	単位	目標値	備考	平成30年度	令和元年度	令和2年度
年間一般就労者数	人	260	令和2年度の1年間	262		
就労移行支援事業の利用者数	人	797	令和2年度末	741		
就労移行支援事業所ごとの就労移行率	%	30	令和2年度の就労移行支援事業の利用者のうち就労移行率が3割以上の事業所の率	46.4		
就労定着支援事業による支援を開始した時点から1年後の職場定着率	%	80	平成30年度に新たに創設されたため翌年度より集計	—		

目標	実績値
年間一般就労者数	248
就労移行支援事業の利用者数	511人
就労移行支援事業所ごとの就労移行率	44.8%
—	—

5 障害児支援の提供体制の整備等

	単位	目標値	備考	平成30年度	令和元年度	令和2年度
児童発達支援センターの設置及び保育所等訪問支援を利用できる体制の構築	か所	4	保育所等訪問支援を含めた支援を実施する児童発達支援センターの箇所数	4		
重症心身障害児を支援する児童発達支援事業所及び放課後等デイサービス事業所の確保	か所	6	令和2年度末(児童発達支援事業所)	5		
	か所	8	令和2年度末(放課後等デイサービス事業所)	10		
医療的ケア児支援のための関係機関の協議の場の設置	か所	1	平成30年度末	1		

数値目標1 福祉施設から地域生活への移行



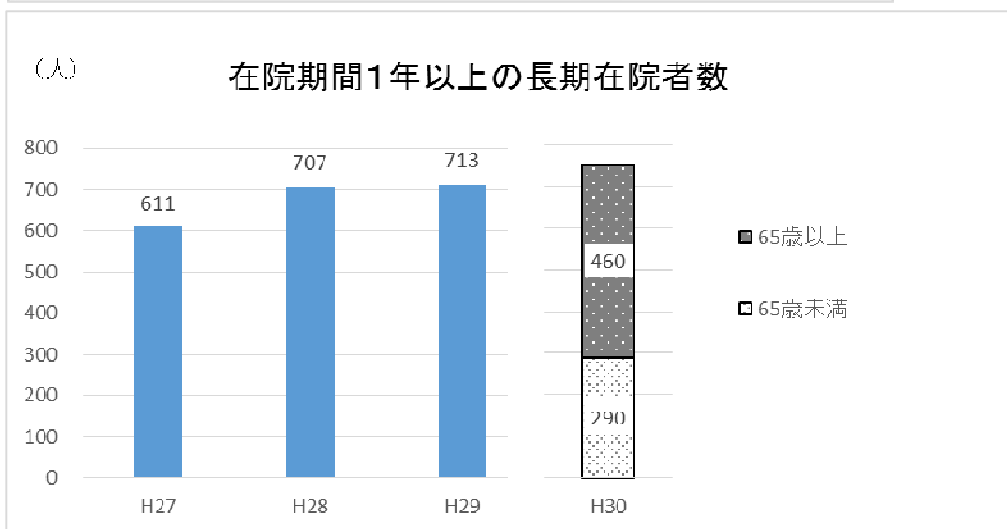
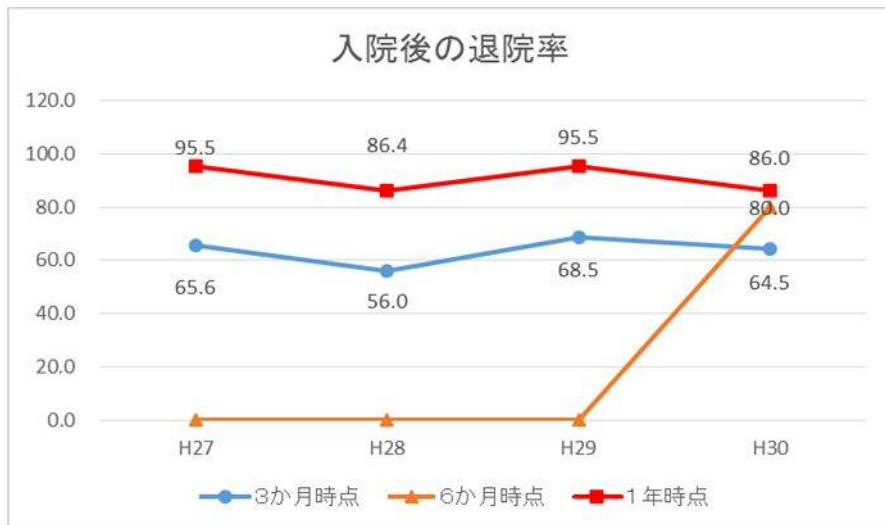
平成27年度:平成27年4月1日～平成28年3月31日
 平成28年度:平成28年4月1日～平成29年3月31日
 平成29年度:平成29年4月1日～平成30年3月31日
 平成30年度:平成30年4月1日～平成31年3月31日

地域生活へ移行した後の「住まいの場」

対象期間	グループホーム	福祉ホーム	通勤寮(旧法)	家庭復帰	一人暮らし・結婚等		その他	計
					公営住宅	公営住宅以外		
平成27年度	7			5	0	0	0	12
平成28年度	6			7	1	0	0	14
平成29年度	2			0	1	0	0	3
平成30年度	4			2	0	0	0	6

- 平成27年度から平成29年度までは「平成25年度末の入所者数(539人)」を対象としており、平成30年度からは「平成28年度末に入所者数(497人)」を対象としています。
- 第5期障害福祉計画策定時は、地域移行者数が堅調に推移していた平成27・28年度をもとに目標値を設定しましたが、入所者の高齢化や重度化が進み、地域移行が難しくなっています。

数値目標2 精神障害にも対応した地域包括ケアシステムの構築



●地域移行については、精神科病院(認知症専門・300床)が、平成26年に新たに開院されたことに伴い、市内精神科病床数が増加しました。また、市内の精神病床における新規入院患者の在院日数は、105日となっております。在院者の年齢構成において、65歳以上の割合が半数を超えており、長期在院者数の増加に影響していると考えられます。

●入院者の年齢構成を見ると、65歳未満の入院患者数は、290名となっており、65歳以上の入院患者は、460名となっています。

数値目標3 地域生活支援拠点の整備

施設名称	所在地	運営法人	設置年度
まじわーる宮前	宮前区馬絹	社会福祉法人みのり会	平成27年度
かわさき障害者福祉施設たじま	川崎区田島	社会福祉法人川崎聖風福祉会	平成28年度
(未定)	中原区上平間	社会福祉法人ともかわさき	令和2年度(予定)

(当該施設が提供するサービス)

生活介護、短期入所、相談支援、日中一時支援、障害者生活支援・地域交流事業(市独自事業)

数値目標5 障害児支援の提供体制の整備等

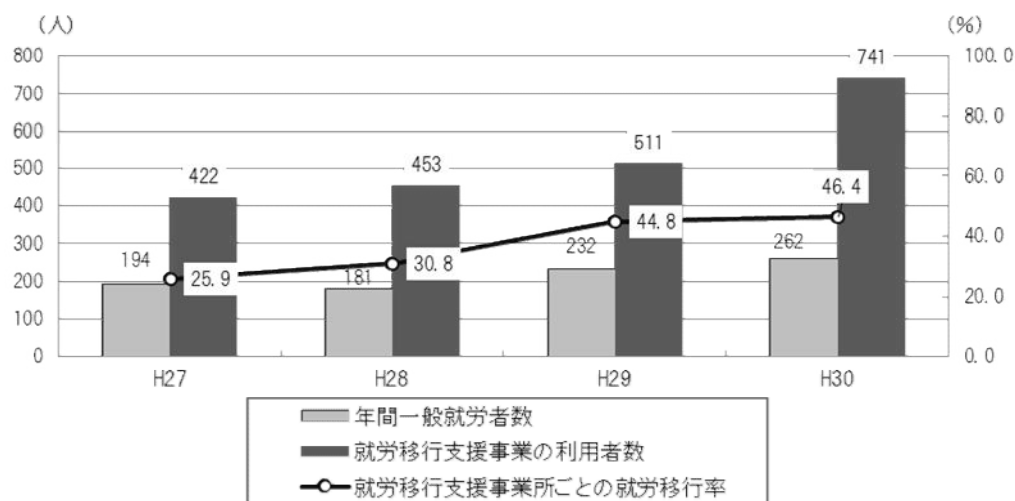
①重症心身障害児を支援する児童発達支援事業所

事業所名称	所在地	運営法人
重症児・者福祉医療施設ソレイユ川崎	麻生区細山	社会福祉法人三篠会
サポートセンターロンド	多摩区登戸	特定非営利活動法人療育ねっとわーく川崎
児童発達支援あおぞら	多摩区宿河原	株式会社アストラル
療養通所介護まこと	川崎区大師駅前	医療法人誠医会
KIDS ゆらりん	麻生区岡上	株式会社リンデン

②重症心身障害児を支援する放課後等デイサービス事業所

事業所名称	所在地	運営法人
重症児・者福祉医療施設ソレイユ川崎	麻生区細山	社会福祉法人三篠会
サポートセンターロンド	多摩区登戸	特定非営利活動法人療育ねっとわーく川崎
放課後等デイサービス あおぞら	多摩区宿河原	株式会社アストラル
療養通所介護まこと	川崎区大師駅前	医療法人誠医会
KIDS ゆらりん	麻生区岡上	株式会社リンデン
放課後等デイサービスあおぞら ルピナス	宮前区野川	株式会社アストラル
通所運動療育 障がい児リハビリセンター大島	川崎区大島	株式会社AT
i. care	中原区井田杉山町	NPO法人あいけあ
通所運動療育 障がい児リハビリセンター鹿島田	幸区小倉	株式会社AT
川崎市中央療育センター	中原区井田	社会福祉法人 同愛会

数値目標4 福祉施設から一般就労への移行



- 年間一般就労者数は目標(260人)を上回っています。
- 就労移行支援事業所の利用者数は、事業所数が増えたこともあり、昨年度実績を上回り、目標(797人)達成に向けて推移しています。なお、第5期障害福祉計画から、対象者に、市内就労移行支援事業所を利用している市民以外の方も含めています。
- 就労移行支援事業の利用者のうち就労移行率が3割以上の事業所については、目標(30%)を上回っています。
- 就労定着支援事業による支援を開始した時点から1年後の職場定着率は、平成30年度に新たに創設されたサービスのため、翌年度より集計します。

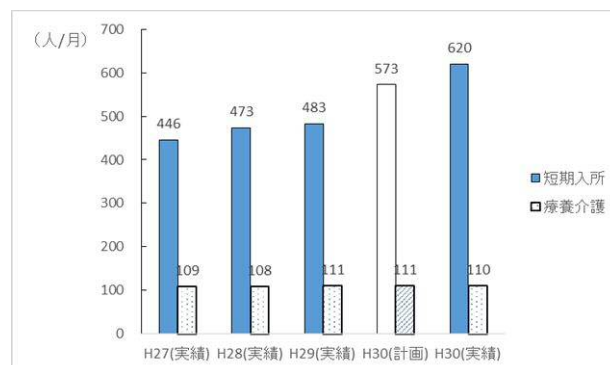
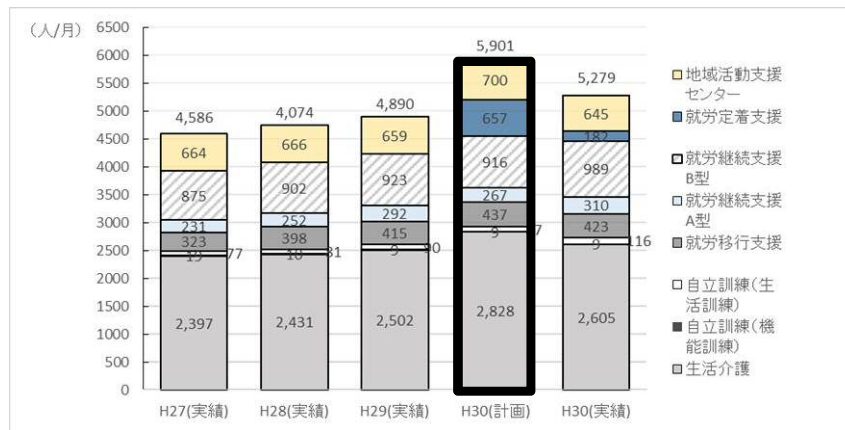
2 障害福祉サービス関係

(1) 日中活動系サービス

	単位	平成27年度		平成28年度		平成29年度		平成30年度	
		見込量	実績	見込量	実績	見込量	実績	見込量	実績
生活介護	人/月	2,425	2,397	2,471	2,431	2,497	2,502	2,828	2,605
	人日/月	46,552	47,429	47,429	48,563	47,930	48,835	57,127	48,724
自立訓練（機能訓練）	人/月	19	19	19	10	19	9	9	9
	人日/月	381	197	381	66	381	122	65	151
自立訓練（生活訓練）	人/月	78	77	78	81	78	90	87	116
	人日/月	849	1,043	849	986	849	1,172	1,035	1,579
就労移行支援	人/月	318	323	368	398	418	415	437	423
	人日/月	5,277	5,340	6,104	6,860	6,931	6,996	7,600	7,227
就労継続支援A型	人/月	164	231	195	252	225	292	267	310
	人日/月	3,207	4,470	3,806	4,837	4,406	5,773	4,819	6,193
就労継続支援B型	人/月	806	875	841	902	876	923	916	989
	人日/月	13,934	14,706	14,540	15,485	15,145	15,739	16,493	16,203
就労定着支援	人/月							657	182
地域活動支援センター	人/月	732	664	742	666	752	659	700	645
	人日/月	12,583	13,546	12,783	13,455	12,983	13,463	13,500	13,248
合計	人/月	4,542	4,586	4,714	4,740	4,865	4,890	5,901	5,279
	人日/月	82,783	86,731	85,892	90,252	88,625	92,100	100,639	93,325

	単位	平成27年度		平成28年度		平成29年度		平成30年度	
		見込量	実績	見込量	実績	見込量	実績	見込量	実績
短期入所	人/月	462	446	466	473	466	483	573	620
	人日/月	2,310	2,584	2,330	2,738	2,330	1,891	2,865	2,180
療養介護	人/月	107	109	107	108	107	111	111	110

●生活介護及び就労定着支援等の実績が見込み量を下回りましたが、概ね見込量通りの実績となっています。

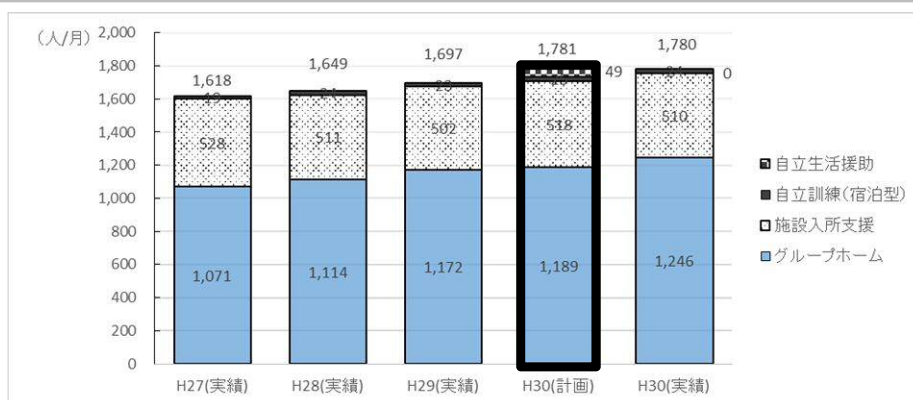


□ 計画

(2) 居住系サービス

	単位	平成27年度		平成28年度		平成29年度		平成30年度	
		見込量	実績	見込量	実績	見込量	実績	見込量	実績
グループホーム	人/月	1,141	1,071	1,231	1,114	1,331	1,172	1,189	1,246
施設入所支援	人/月	541	528	541	511	541	502	518	510
自立訓練(宿泊型)	人/月	23	19	23	24	23	23	25	24
自立生活援助	人/月							49	0
合計	人/月	1,705	1,618	1,795	1,649	1,895	1,697	1,781	1,780

- グループホームについては、平成30年度は29年度6月末実績数(1,099名)から90名の増員を見込んでため見込量が低く、また、グループホームへの入居者が増えていることから、実績が見込量を上回っています。
- 自立生活援助は、平成30年度からの新規事業ですが、市内で新規事業所が開設されなかったこともあり、実績がありませんでした。

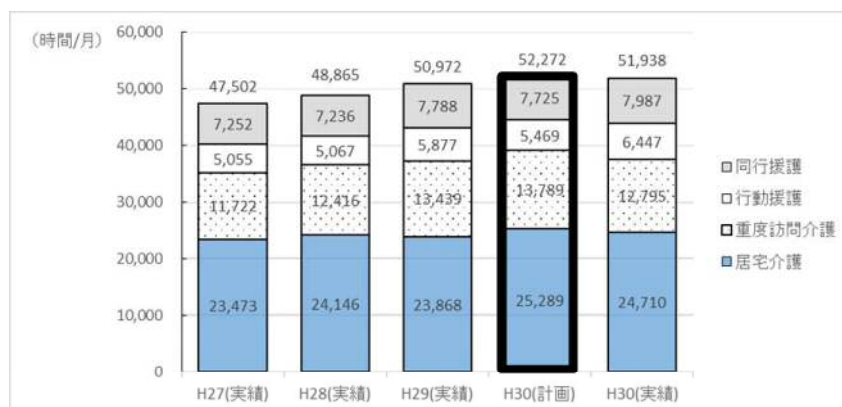


□ 計画

(3) 訪問系サービス

	単位	平成27年度		平成28年度		平成29年度		平成30年度	
		見込量	実績	見込量	実績	見込量	実績	見込量	実績
居宅介護	人/月	1,188	1,217	1,243	1,206	1,301	1,240	1,242	1,289
	時間/月	23,069	23,473	23,854	24,146	24,666	23,868	25,289	24,710
重度訪問介護	人/月	100	107	105	112	110	111	121	118
	時間/月	11,494	11,722	11,885	12,416	12,290	13,439	13,789	12,795
行動援護	人/月	226	256	237	286	248	316	292	343
	時間/月	5,090	5,055	5,264	5,067	5,443	5,877	5,469	6,447
同行援護	人/月	222	243	233	253	244	257	260	260
	時間/月	6,618	7,252	6,844	7,236	7,044	7,788	7,725	7,987
合計	人/月	1,736	1,823	1,818	1,857	1,903	1,924	1,915	2,010
	時間/月	46,271	47,502	47,847	48,865	49,443	50,972	52,272	51,938

- 各サービスについて、概ね見込量どおりの実績となっています。

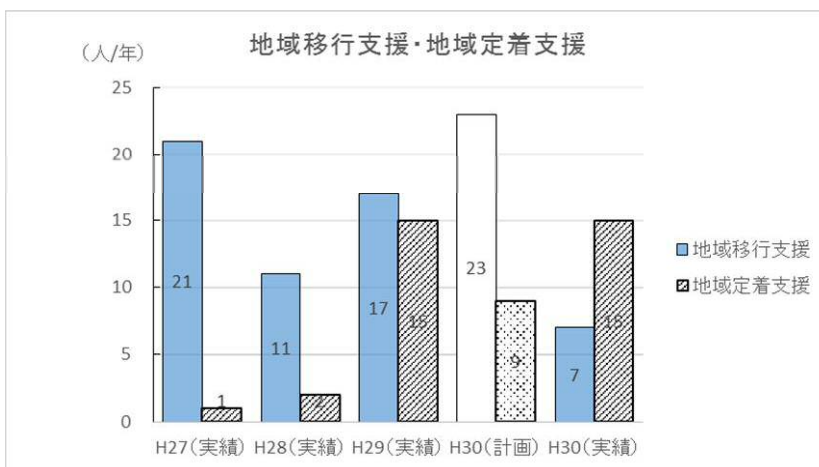
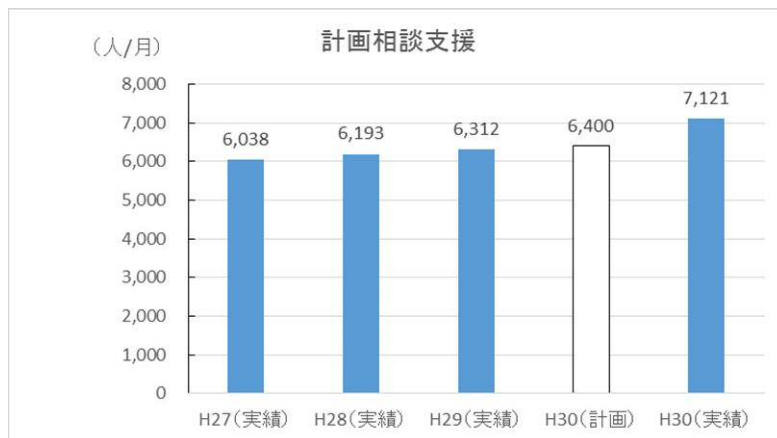


□ 計画

(4) 相談支援サービス

	単位	平成27年度		平成28年度		平成29年度		平成30年度	
		見込量	実績	見込量	実績	見込量	実績	見込量	実績
計画相談支援	人/月	3,000	6,038	5,000	6,193	7,000	6,312	6,400	7,121
地域移行支援	人/年	70	21	70	11	70	17	23	7
地域定着支援	人/年	60	1	60	2	60	15	9	15

- 計画相談支援については、着実に増加し、実績が見込量を上回っています。
- 地域移行支援については、給付申請手続きと本人の経過等のタイミングが合わず、申請をする事業者が少ないため、実績が見込を下回っています。

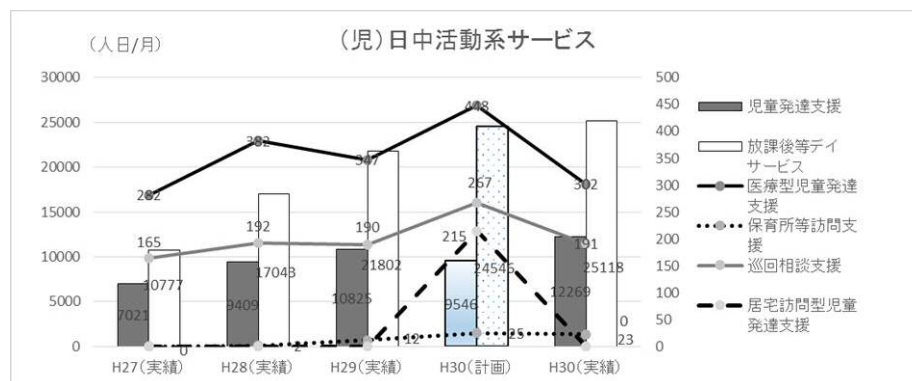
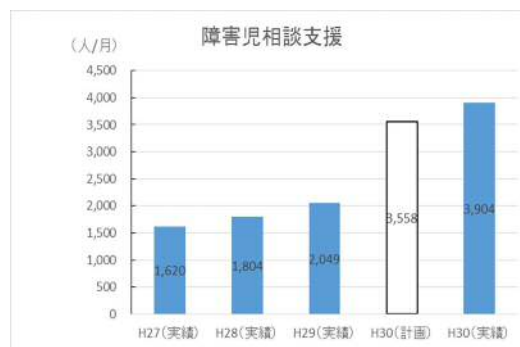


3 児童福祉法関係

(1) 日中活動系サービス

	単位	平成27年度		平成28年度		平成29年度		平成30年度	
		見込量	実績	見込量	実績	見込量	実績	見込量	実績
障害児相談支援	人/月	1,300	1,620	1,800	1,804	1,900	2,049	3,558	3,904
児童発達支援	人/月	/	/	/	/	/	/	795	1,623
	人日/月	9,000	7,021	9,000	9,409	9,400	10,825	9,546	12,269
医療型児童発達支援	人/月	/	/	/	/	/	/	37	45
	人日/月	890	282	890	382	890	347	448	302
放課後等デイサービス	人/月	/	/	/	/	/	/	2,045	2,036
	人日/月	7,700	10,777	8,400	17,043	9,100	21,802	24,546	25,118
保育所等訪問支援	人/月	/	/	/	/	/	/	12	18
	人日/月	100	165(0)	100	194(2)	100	202(12)	25	23
巡回相談支援	人日/月	/	165	/	192	/	190	267	191
居宅訪問型児童発達支援	人/月	/	/	/	/	/	/	18	0
	人日/月	/	/	/	/	/	/	215	0
医療的ケア児に対する関連分野の支援を調整するコーディネーターの配置人数	人/年	/	/	/	/	/	/	検討	0

- 児童発達支援は、見込み量を大きく上回っています。
- 平成30年度から開始した居宅訪問型児童発達支援は、新規事業所がなく、実績がありませんでした。
- 医療的ケア児に対する関連分野の支援を調整するコーディネーターは、平成30年度に業務内容等の検討を行い、平成31年度から実施となります。



(2) 居住系サービス

	単位	平成27年度		平成28年度		平成29年度		平成30年度	
		見込量	実績	見込量	実績	見込量	実績	見込量	実績
福祉型障害児入所施設	か所	1	1	1	1	1	1		
	人/月	50	45	50	42	50	42	53	51
医療型障害児入所施設	か所	1	1	1	1	1	1		
	人/月	33	12	33	14	33	15	25	26

●概ね見込量どおりの実績となっています。なお、第5期障害福祉計画・第1期障害児福祉計画から市内外の入所施設を利用している市民も対象にしたため、か所数は見込量から削除しています。

(3) 子ども・子育て支援等

●第1期障害児福祉計画(平成30～32年度)を策定する際に、国から保育所、認定こども園、放課後等児童健全育成事業における障害児の利用ニーズを踏まえた必要な見込量を踏まえた定量的な数値目標を設定するもの、という通知がありました。
 しかし、市では、すでに障害児であっても集団保育(集団生活)になじむのであれば受け入れているため、こうした数値目標はおかず、保育所等訪問支援や巡回相談支援等を実施することにより、障害児の受入体制の支援を推進することとしています。
 ここでは、障害児の受入状況と受入体制の支援に関係する各事業の進捗状況をお示しています。

		単位	平成28年度	平成29年度	平成30年度	
			実績	実績	実績	
障害児保育(受入人数)	公設公営	か所/年	31	31	27	障害児が入園している園数
		人/年	62	60	55	
	公設民営(指定管理)	か所/年	5	3	3	
		人/年	16	9	7	
	民設民営	か所/年	96	118	134	
		人/年	162	204	221	
	地域型小規模A	か所/年	0	2	4	
人/年		0	2	6		
事業所内	か所/年	1	1	1		
	人/年	3	3	3		
幼稚園	人/年	1,140	1,134	1,200	補助対象人数を受入人数として換算	
医療的ケアの必要な児童の保育	受入人数	人/年	2	6	8	各区1か所公立園に1名看護師配置
認可保育所における健康管理の推進	健康管理委員会にかかった障害児及び医療的ケア児の人数	件/年	医療的ケア児1 障害児7	医療的ケア児3 障害児6	医療的ケア児2 障害児3	医療的ケア児は健康管理委員会に必ず諮る。 障害児については、入園前健診等受診後、嘱託医が健康管理委員会に諮ると判断した場合のみ申請。
障害児保育の巡回相談や発達相談の実施	相談件数	件/年	発達相談136 巡回相談28	発達相談116 巡回相談38	発達相談117 巡回相談29	発達相談は公・民保育所対象 巡回相談は原則、公立対象
幼児教育巡回相談	相談件数	件/年	144	178	162	幼稚園等からの依頼に基づき、幼児教育相談員(非常勤嘱託員)が園に出向いて教諭等に助言するなどのサポートを実施
乳幼児特別相談	参加人数	人/年	延数368人 実数292人	延数302人 実数234人	延数264人 実数230人	小児科医師による診察・助言・相談 (「脳神経系の疾病・疑い、精神運動発達遅れ・疑い」項目を計上)
幼児相談	参加人数	人/年	延数1,127人 実数809人	延数1,309人 実数985人	延数1,353人 実数1,137人	心理相談員による相談
発達相談支援教室(ちびっ子健康教室)	参加人数	人/年	延数1,669人 実数731人	延数2,140人 実数790人	延数1,907人 実数722人	親子遊びや集団の中での幼児の様子観察・相談・助言
わくわくプラザ事業	延べ利用者数	人/年	89,338	93,774	107,693	
発達相談支援コーディネーター養成研修	受講者数	人/年	124	133	109	
	実施回数	回/年	2	2	2	
保育所等訪問支援	3児童福祉法関係(1)日中活動系サービスを参照					障害児施設職員等が保育所等を訪問
巡回相談支援						療育センターが保育所等を訪問

4 地域生活支援事業関係

(1) 相談支援事業

	単位	平成27年度		平成28年度		平成29年度		平成30年度	
		見込量	実績	見込量	実績	見込量	実績	見込量	実績
相談支援事業	か所	28	28	28	28	28	28	28	28
地域自立支援協議会	か所	8	8	8	8	8	8	8	8
障害児等療育支援事業	か所	5	5	5	5	5	5	5	5
居住支援事業	世帯	5	4	5	2	5	3	3	3
成年後見制度利用支援事業	人/年	95	72	115	71	135	85	92	105

●成年後見制度利用支援事業については、実績が見込み量を上回りました。他の事業については、見込み量どおりの実績となっています。

※相談支援事業28か所(障害者相談支援センターの一覧は別紙参照)

(2) コミュニケーション支援事業

	単位	平成27年度		平成28年度		平成29年度		平成30年度	
		見込量	実績	見込量	実績	見込量	実績	見込量	実績
コミュニケーション支援事業	回/年	2,730	3,295	2,808	3,232	2,888	3,233	3,372	3,107
	人/年	3,713	3,632	3,766	4,036	3,820	4,109	4,211	3,913
コミュニケーション支援奉仕員養成事業	人/年	114	112	114	133	114	120	123	138

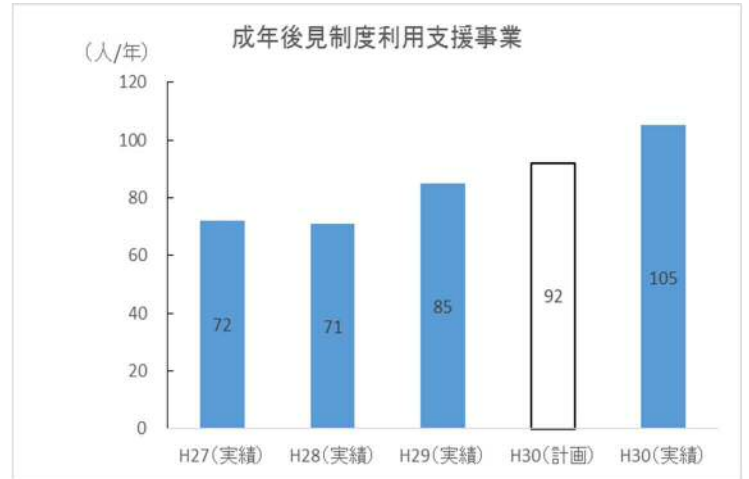
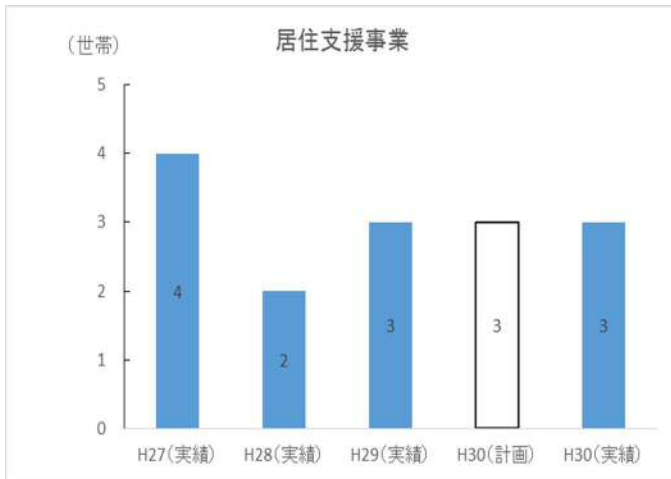
●ほぼ見込量どおりの実績となっています。

(3) 日常生活用具給付事業

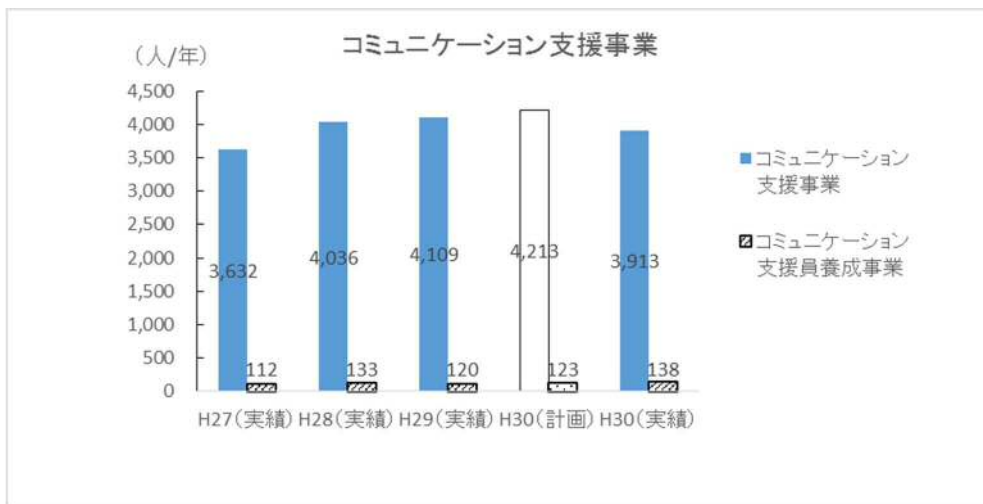
	単位	平成27年度		平成28年度		平成29年度		平成30年度	
		見込量	実績	見込量	実績	見込量	実績	見込量	実績
介護・訓練支援用具	件/年	232	105	232	102	232	108	102	76
自立生活支援用具	件/年	628	269	628	287	628	299	273	233
在宅療養等支援用具	件/年	199	213	199	223	199	191	255	186
情報・意思疎通支援用具	件/年	296	240	296	288	296	253	333	249
排泄管理支援用具	件/年	30,726	27,433	30,726	30,623	30,726	28,139	34,291	29,115
住宅改修 (居宅生活動作補助用具)	件/年	83	31	83	33	83	35	32	35

●各用具については、過年度の実績に合わせて見込み量を算定しましたが、住宅改修を除いて、見込み量を下回っています。

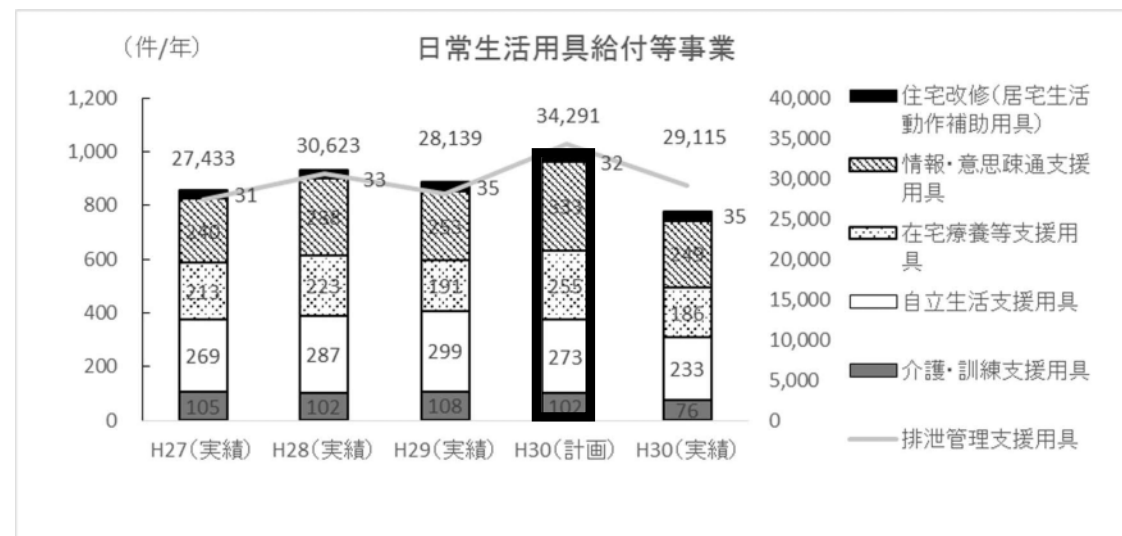
(1) 相談支援事業



(2) コミュニケーション支援事業



(3) 日常生活用具給付事業



計画

障害のある方が、地域で安心して暮らすことができるよう、地域の関係機関と連携しながら、障害のある方やそのご家族などのご相談をお受けし、支援を行います。

区	名称	住所	電話	FAX
川崎	かわさき基幹相談支援センター	川崎区大島1-4-8 イーストブルー101	222-8281	589-5620
	地域相談支援センターふじみ	川崎区大島1-8-6	233-9949	246-0941
	地域相談支援センターいっしょ	川崎区京町1-16-26-101	201-6952	201-6952
	地域相談支援センターかわさきLife	川崎区新川通5-11 金子ビル701号室	201-7286	201-7266
幸	さいわい基幹相談支援センター	幸区古市場2-91 ヴェルディ川崎	589-5183	589-5184
	地域相談支援センターラルゴ	幸区南加瀬2-28-28 萬家ビル102	589-5472	589-5473
	地域相談支援センターりぼん	幸区塚越3-427塚越ハイツ1階	589-7933	541-8161
	地域相談支援センターあんさんぶる	幸区小向西町4-61-101	223-8290	223-8432
中原	なかはら基幹相談支援センター	中原区木月2-18-6 メゾン住吉203号室	863-6251	863-6744
	いまい地域相談支援センター	中原区今井仲町15-19	299-9838	299-9839
	地域相談支援センターすまいる	中原区北谷町12グレースピアヤワタ102号	201-1280	201-1280
	地域相談支援センターにじ	中原区下小田中2-4-24 マリンハイツ2階	820-6609	820-6606
高津	たかつ基幹相談支援センター	高津区溝口3-13-5	543-9812	543-9813
	くさぶえ地域相談支援センター	高津区末長3-25-8	863-9744	853-6901
	地域相談支援センターゆきやなぎ	高津区二子2-18-10 グローバル高津101号室	819-5812	819-5813
	地域相談支援センターいまここ	高津区二子6-3-3 グランドール栄A-202	819-4304	819-4304
宮前	みやまえ基幹相談支援センター	宮前区宮崎2-6-11 宮崎台バースビレッジA棟106	750-0581	750-0582
	地域相談支援センターポポラス	宮前区宮崎2-13-35 モア宮崎101	870-5236	870-5237
	地域相談支援センターれもん	宮前区神木本町5-1-4 エスペランサ宮前203	740-9043	740-9143
	地域相談支援センターシリウス	宮前区鷺沼1-2-1 安藤マンション403	920-9105	920-9106
多摩	たま基幹相談支援センター	多摩区登戸495-3 アミニティミシマ第5ビル1階	819-5788	819-5789
	地域相談支援センター いろはにこんべいとう	多摩区中野島4-19-14 プリメーラSS101	299-6510	299-7985
	地域相談支援センタードルチェ	多摩区中野島2-6-7 豊栄レジデンス103	819-4510	819-4511
	地域相談支援センターアベク	多摩区长沢1-19-1-101	948-9890	948-9892
麻生	あさお基幹相談支援センター	麻生区万福寺2-4-7 才沢第2ビル102	299-8895	299-8896
	地域相談支援センター柿生	麻生区五力田2-20-10	987-1794	987-1510
	地域相談支援センターひまわり	麻生区百合丘1-20-7 白井ビル2階	322-9591	322-9592
	地域相談支援センターそれいゆ	麻生区万福寺1-1-1 新百合ヶ丘シティビル304	969-7447	951-0071

発達相談支援センター

発達障害児者に対する支援を総合的に行う地域の拠点として、本人及びその家族等からの相談に応じ、適切な指導及び助言を行うとともに、関係機関との連携を強化し、地域における総合的な支援体制の整備を推進するため、次の事業を行っています。

- (1) 本人や家族等との相談・アセスメント・適切な関係機関の紹介
- (2) 専門相談（医療相談・法律相談・発達相談・生活相談・就労相談等）
- (3) 関係機関の支援とネットワークの構築
- (4) 研修事業及び普及啓発活動
- (5) 地域の活動についての情報収集と地域資源の開発・育成

(4) 移動支援事業

	単位	平成27年度		平成28年度		平成29年度		平成30年度	
		見込量	実績	見込量	実績	見込量	実績	見込量	実績
移動支援	か所	133	133	137	153	141	166	157	94
	人/月	826	770	909	774	1,000	736	782	665
	時間/月	9,638	8,864	10,602	8,774	11,662	8,177	8,860	7,696
通所・通学支援	人/月	121	116	133	104	146	97	107	90
	回/年	1,881	2,178	2,069	1,866	2,276	1,740	1,970	1,633

●毎年度増加することを見込んでいますが、実績は見込量を下回っています。

(5) 発達障害者支援事業

	単位	平成27年度		平成28年度		平成29年度		平成30年度	
		見込量	実績	見込量	実績	見込量	実績	見込量	実績
発達相談支援センター	か所	1	1	1	1	1	1	1	1
	人/年	500	1,041	500	1,323	500	717	1,520	566
発達障害者支援地域協議会の開催	回/年							2	1
発達相談支援センター及び発達障害者地域生活支援マネジャーの関係機関への助言	件/年							30	71
発達相談支援センター及び発達障害者地域生活支援マネジャーの外部機関や地域住民への研修、啓発	件/年							18	47

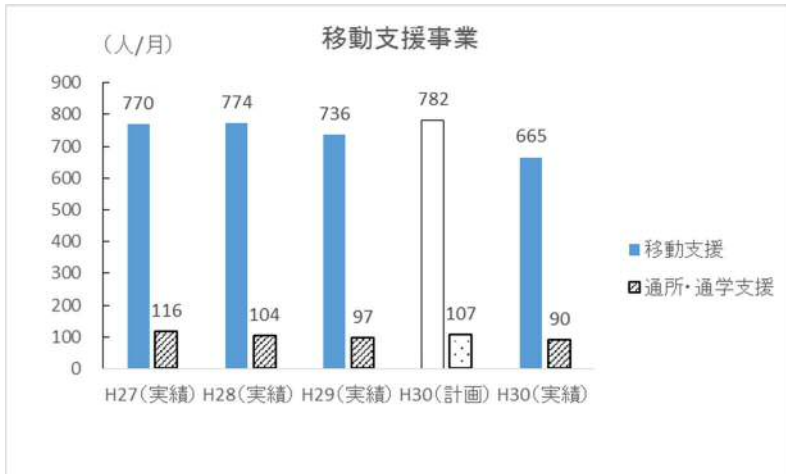
- 発達相談支援センターにおいて、相談支援業務は例年並みの数で推移していますが、就労支援については、「就労援助センター」との連携を進めたことで総数として減少しました。
- 発達相談支援センターに配置している2名の地域生活支援マネジャーによる積極的なアウトリーチによって、関係機関への助言件数が増加しました。

(6) 日中一時支援事業

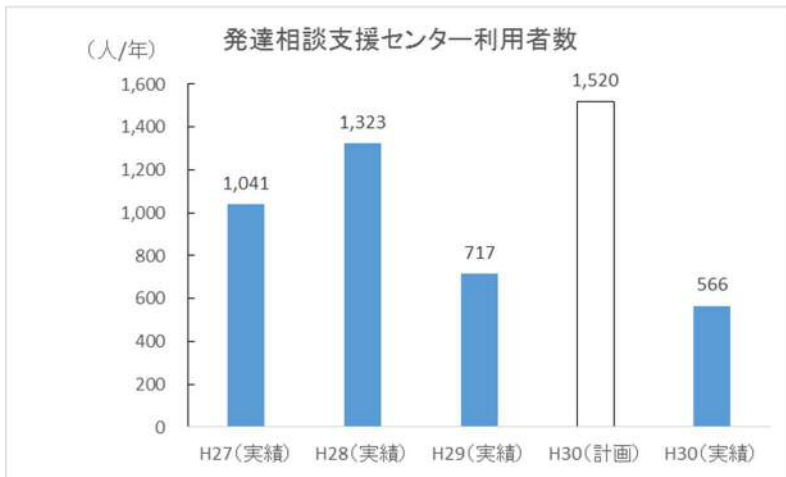
	単位	平成27年度		平成28年度		平成29年度		平成30年度	
		見込量	実績	見込量	実績	見込量	実績	見込量	実績
日中短期入所	か所	12	5	12	4	12	4	4	3
	回/月	302	197	317	202	333	121	175	65
障害児・者一時預かり	か所	17	14	17	18	17	21	22	27
	回/月	2,278	1,983	2,437	2,440	2,608	2,840	3,244	3,638

- 日中短期入所については実施個所数、利用回数ともに、過去の実績を勘案し、やや増加することを見込んでいましたが、実績は見込量をやや下回っています。
- 障害児・者一時預かりについては、着実に増加し、実績が見込量を上回りました。

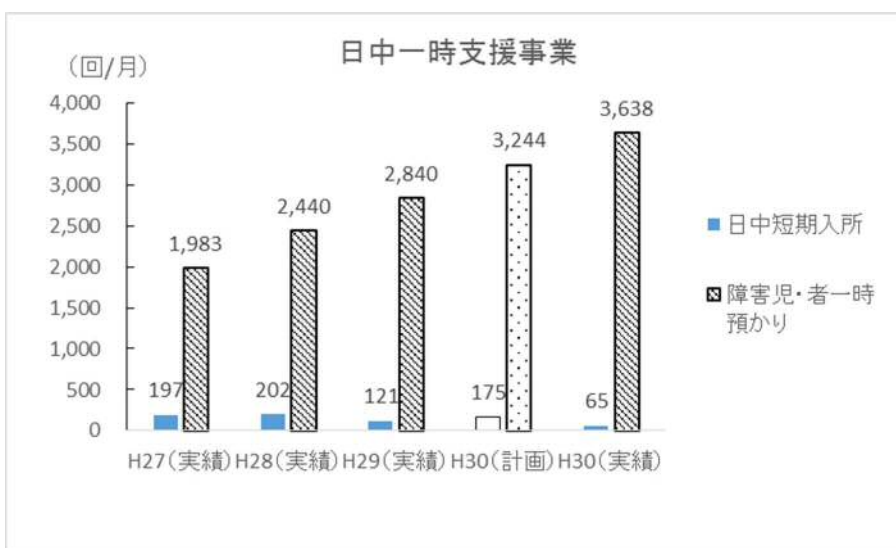
(4) 移動支援事業



(5) 発達障害者支援事業



(6) 日中一時支援事業



(7) 福祉ホーム

	単位	平成27年度		平成28年度		平成29年度		平成30年度	
		見込量	実績	見込量	実績	見込量	実績	見込量	実績
事業所数	か所	1	1	1	1	1	1	1	1
利用者数	人/月	10	6	10	6	10	6	10	3

●利用者数は見込量を下回っています。

(8) 訪問入浴サービス事業

	単位	平成27年度		平成28年度		平成29年度		平成30年度	
		見込量	実績	見込量	実績	見込量	実績	見込量	実績
件数	件/年	7,260	7,202	7,986	7,746	8,785	7,853	8,647	7,416

●これまでの実績が増加傾向であったことを踏まえ、見込量を算定しましたが、実績が見込量を下回っています。

(9) 社会参加支援事業

	単位	平成27年度		平成28年度		平成29年度		平成30年度	
		見込量	実績	見込量	実績	見込量	実績	見込量	実績
各種訓練・教室等	種類/年	10	10	10	11	10	11	11	11
スポーツイベント	回/年	23	34	23	51	23	58	58	80
普及・啓発イベント、相談会等	回/年	7	4	7	4	7	4	4	4

●スポーツイベントについては、平成30年度は障害者スポーツ体験講座(29回)と、障害者スポーツデー(14回)、スポーツ教室(23回)が、見込量を上回って実施しています。

(10) 精神障害者地域生活支援広域調整等事業

	単位	平成27年度		平成28年度		平成29年度		平成30年度	
		見込量	実績	見込量	実績	見込量	実績	見込量	実績
川崎市地域自立支援協議会精神障害者地域移行・地域定着支援部会	—	数値目標2を参照							
ピアサポート活動をする人	人/年							26	22
災害派遣精神医療チーム体制整備のための運営委員会	回/年							2	2

●ピアサポート活動をする人は、これまでの実績から見込量を算定しましたが、見込量を若干下回りました。