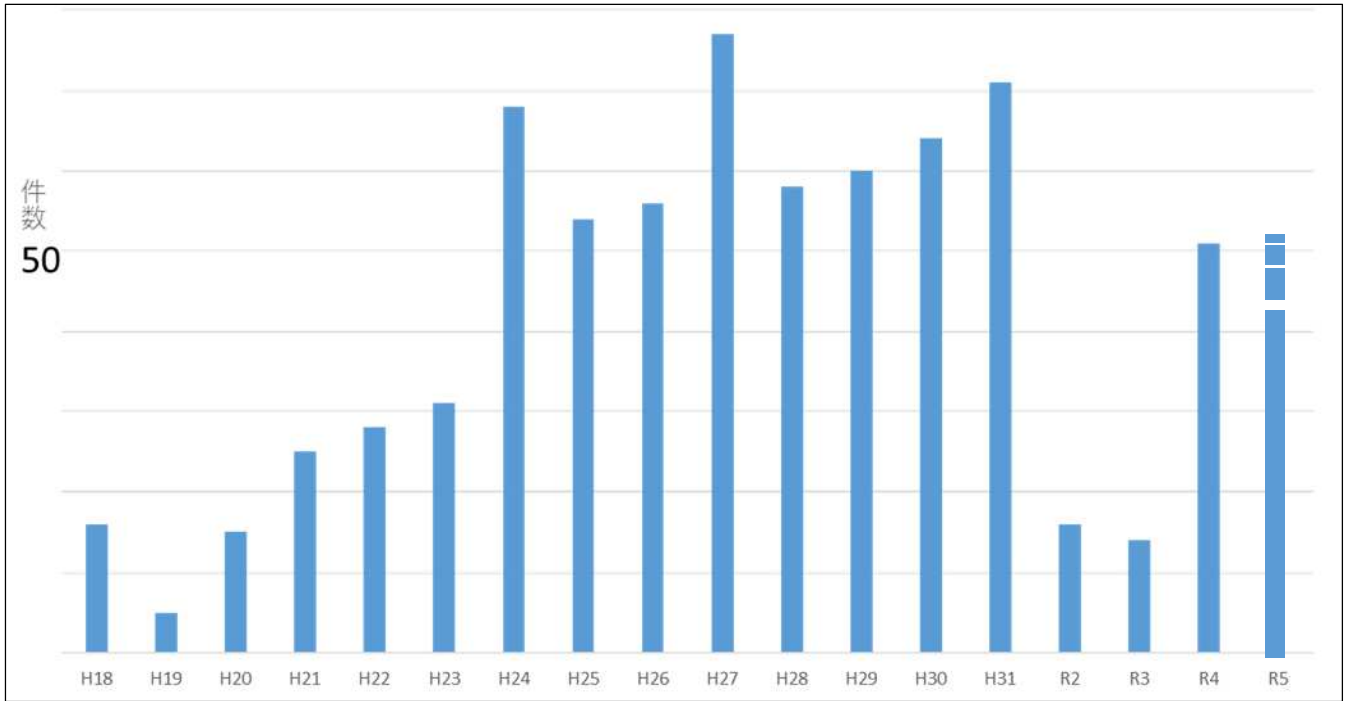


旅館業等施設におけるトコジラミ対策について

令和6年1月31日

健康福祉局 保健医療政策部 生活衛生担当

現在、世界の一部地域でトコジラミが大量発生し、社会的な問題になっている。日本国内でも、トコジラミによる被害が拡大することが懸念されている。



《 川崎市 トコジラミ相談件数推移 》





図2 トコジラミの幼・成虫

布に産み付けられたトコジラミの卵(卵殻)



1 トコジラミとは？

- ・体長5mm～8mmの害虫（成虫の大きさ）
- ・シラミの仲間ではなく、カメムシの仲間
- ・別名「ナンキンムシ」
- ・日中は、家具や寝具等の隙間に隠れ、夜に活動をする
- ・人や動物から吸血する
- ・吸血しなくても長期間生きることがある

近年、殺虫剤として広く使用されているピレスロイド系殺虫剤が効かないトコジラミが増えていると言われている。

発生初期であれば個人でも防除できることがある。しかし、生態などを理解しないまま防除を行うと被害範囲を広げる恐れがある。数が増えると防除は困難。被害の拡大を防ぐため早めに専門業者に防除の依頼をする事を勧める。

2 問題点

⚠ かゆみ

夜間吸血されることが多く、寝ている人の手や足、首など露出している部分から吸血する。非常に強いかゆみが生じる。（初めて刺された人は症状がでないこともある。）強いかゆみにより、寝不足などで精神的に影響を受けることもある。

⚠ 被害拡大

トコジラミは人に近いところで生息しているため、人が使用する色々なものに付着して持ち込まれる。

メスは、1日に5～6個（生涯では200～500個）の卵を産み、約1週間でふ化して幼虫になり、1～2か月で成虫になる。トコジラミが家に持ち込まれると、比較的短期間で数が増え、その場所一帯に広がってしまう。

Q1 発見方法を知りたい

A1 日常からの点検が大切です。



【見つけやすい順】

- フン
- 生きているトコジラミ
- 抜け殻・死がい
- 卵 (殻)

生きている
トコジラミ

卵 (殻)



フンや抜け殻などは、次回の点検までに掃除して取り除いておきましょう。
寝床の周辺をよく確認しましょう。
居住者や被害者からの聞き込み情報をもとに探しましょう。

トコジラミを見つける方法で、目視点検は欠かせません。
見逃すことないように部屋の隅々まで確認しましょう

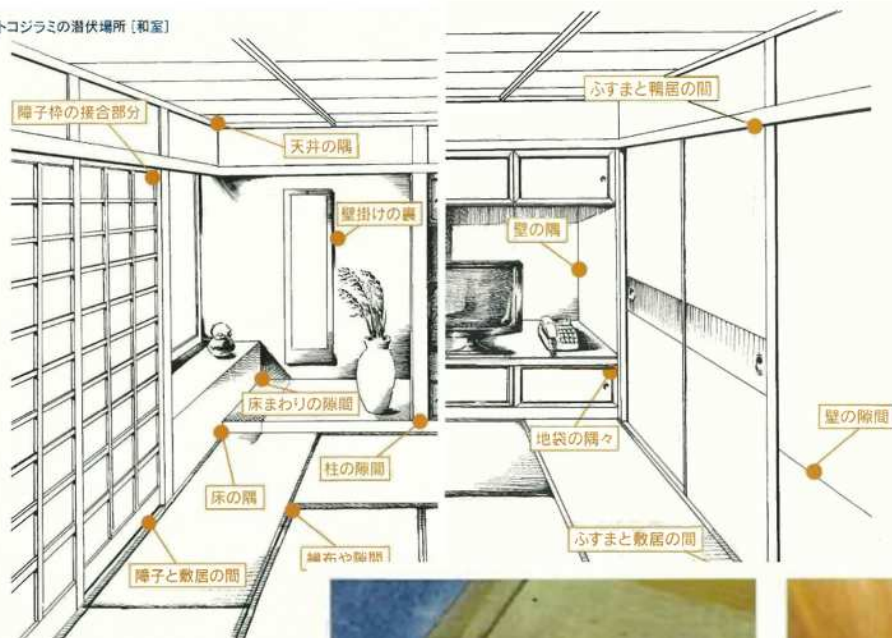
Q2 ホテルや旅館で侵入を防ぐ方法や対策はあるか

A2 侵入経路は人や物への付着による持ち込みのため侵入を防ぐ方法はありません。早期発見・早期対処がポイントです。そのため、従業員教育による日常点検が大切です。

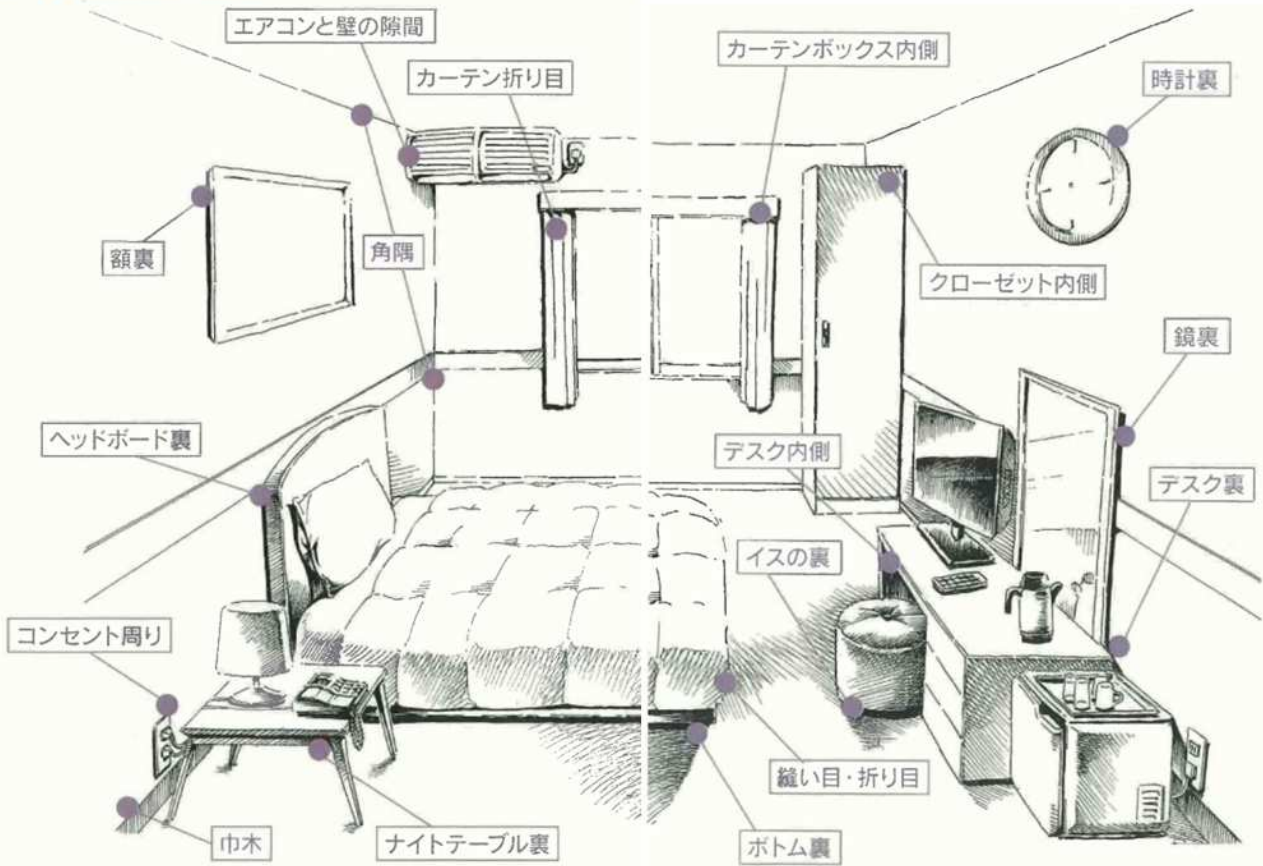
Q3 日ごろからの点検はどのように行うか。

A3 トコジラミが好む隙間を点検します。懐中電灯で隙間を照らしましょう。

①トコジラミの潜伏場所 [和室]



②トコジラミの潜伏場所【洋室】





Q 4 トコジラミの被害がでた際に他の部屋に広げない方法はあるか。

- A 4
- ・室内から物を持ち出さない
 - ・ドア周りの隙間に養生テープで目張りをする
 - ・部屋の温度を下げて動きを鈍らせる
 - ・燻煙剤を使用しない。

Q5 駆除はどこに依頼すればよいか。

A5 本市でご案内できるのは次のとおりです。

公益社団法人神奈川県ペストコントロール協会
フリーダイヤル 0120-064643
(※フリーダイヤルは県内固定電話専用)

電話番号 045-681-8585

受付時間 平日（月～金）午前9時～午後5時



《 公益財団法人神奈川県ペストコントロール協会HP 》

川崎市公式ホームページ

旅館業を営むみなさまへ ～トコジラミ対策について～

ツイッターへのリンクは別ウィンドウで開きます [ツイート](#) 2024年1月9日
コンテンツ番号157050

トコジラミにご注意ください

現在、海外の一部地域でトコジラミが大流行しており、日本国内における被害の拡大が懸念されています。

特に旅館やホテル等は、旅行者がトコジラミを持ち込み、施設内で広がってしまう可能性があります。

トコジラミ対策では早期発見・早期駆除が大切です。従業員のみなさんとトコジラミに関する正しい知識を習得し、対策方法について検討しておきましょう。

旅行・帰省時にはトコジラミに注意！

トコジラミとは？



- 体長：5mm～8mm（成虫）
- 体色：赤く、黒甲で覆い
- 特徴：夜、部屋の隙間等から出てきて活動し、人や動物を刺して吸血します。吸血しなくても長時間生きる事ができるため、早く空室になった部屋でも注意が必要です。メスは1回4個の卵を産み、2週間もすると成長になります。刺されると強いかゆみの症状が出ます。

どうやって持ち込まれますか？どんなところにいますか？



- 旅行客が荷物や、衣服の裏やポケットなどに付着して、室内に持ち込まれることがあります。
- ベッドや布団の裏側、ソファ等の隙間、裏、引き出しの裏、盗難ケース、壁と床の隙間、カーペット、壁にかけた靴の裏など、奥の隙間に寄りかかれます。



見つけたときの対応は？

早期発見・早期駆除をすることが大切です。虫を刺す場所には虫がいたり、トコジラミを見つけた場合は、被害の拡大を防ぐため、速報、対応を持つ専門業者に報告、対策を依頼しましょう。

<報告窓口>

- トコジラミの被害への対応に関する最新情報は厚労省まで  すぐ多くの保護者はこちらから検索出来ます
- トコジラミの被害や危険に関する情報はベストコントロール委員の専門家団体まで 

厚生労働省からの事務連絡等

- ・ [旅館業の施設等におけるトコジラミ対策に関する周知徹底について\(PDF形式、708.06KB\)](#)
- ・ [旅館・ホテルのための害虫対策の手引書\(PDF形式、2.22MB\)](#)

旅館・ホテルのための 害虫対策の手引書

シリーズ①



旅館・ホテルのための害虫対策の手引書は、厚生労働省からの補助金交付を受けて作成されています。

旅館・ホテルのための害虫対策手引書



こちらからダウンロードできます。

各区ご相談先

	旅館業法に関すること	衛生害虫に関すること
川崎区役所衛生課	044-201-3222	044-201-3223
幸区役所衛生課	044-556-6681	044-556-6682
中原区役所衛生課	044-744-3271	044-744-3280
高津区役所衛生課	044-861-3322	044-861-332
宮前区役所衛生課	044-856-3270	044-856-3265
多摩区役所衛生課	044-935-3306	044-935-3310
麻生区役所衛生課	044-965-5164	044-965-5163