

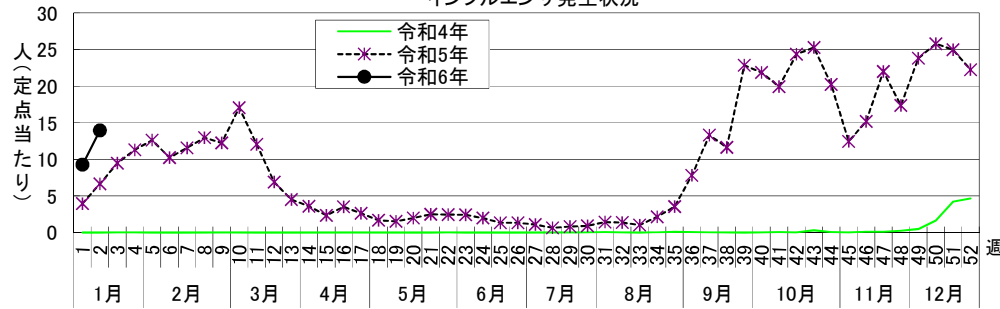
感染症週報 [市内週報 令和6年第2週(令和6年1月8日～令和6年1月14日)]

令和6年1月16日

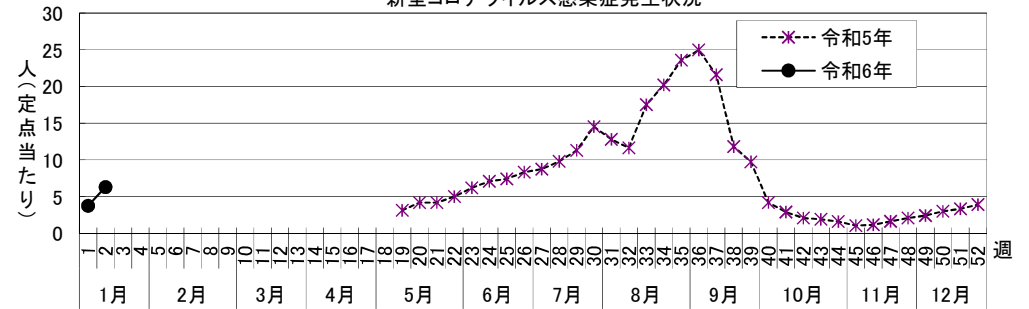
令和6年第2週感染症発生状況【川崎市市内】

	届出(第2週)	累計(令和6年第1週以降)
1類感染症	なし	なし
2類感染症	結核 1件	結核 2件
3類感染症	なし	なし
4類感染症	レジオネラ症 1件(肺炎型)	デング熱 1件、レジオネラ症 2件(肺炎型 2件)
5類感染症 (全数把握疾患)	カルバペネム耐性腸内細菌目細菌感染症 1件、 劇症型溶血性レンサ球菌感染症 1件、 侵襲性肺炎球菌感染症 1件、梅毒 1件(早期顕症 I 期)	カルバペネム耐性腸内細菌目細菌感染症 2件、劇症型溶血性レンサ球菌感染症 2件、 後天性免疫不全症候群 1件(無症候)、侵襲性肺炎球菌感染症 1件、梅毒 1件(早期顕症 I 期)
5類感染症 (定点把握疾患)	第2週で定点当たり患者報告数の多かった疾病は、1)インフルエンザ 2)感染性胃腸炎 3)新型コロナウイルス感染症でした。 インフルエンザの定点当たり患者報告数は13.95人と前週(9.29人)から横ばいで、例年並みのレベルで推移しています。 感染性胃腸炎の定点当たり患者報告数は6.78人と前週(2.86人)から増加し、例年並みのレベルで推移しています。 新型コロナウイルス感染症の定点当たり患者報告数は6.30人と前週(3.75人)から増加しました。	
疑似症	なし	なし

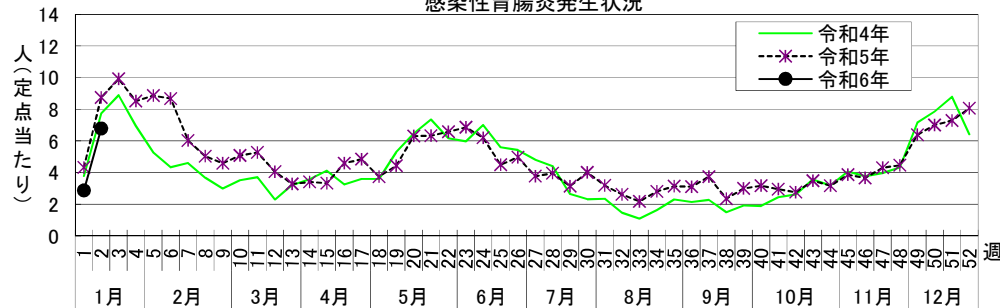
インフルエンザ発生状況



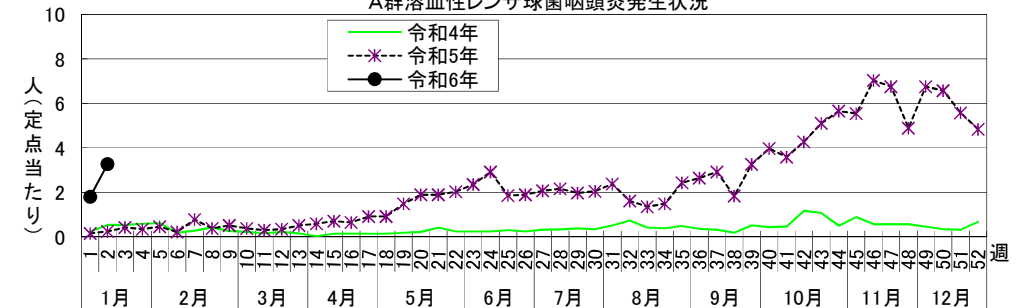
新型コロナウイルス感染症発生状況



感染性胃腸炎発生状況



A群溶血性レンサ球菌咽頭炎発生状況



罹患数・定点当たり罹患数、疾病、区別

集計対象:令和6年2週

集計日:令和6年1月16日

川崎市 男女合計	インフルエンザ		新型コロナウイルス感染症		RSウイルス感染症		咽頭結膜熱		A群溶血性レンサ球菌咽頭炎		感染性胃腸炎	
	罹患数	定点当たり	罹患数	定点当たり	罹患数	定点当たり	罹患数	定点当たり	罹患数	定点当たり	罹患数	定点当たり
総数	837	13.95	378	6.30	3	0.08	33	0.92	118	3.28	244	6.78
川崎	195	24.38	103	12.88	-	-	3	0.60	12	2.40	46	9.20
幸	62	8.86	14	2.00	-	-	2	0.50	8	2.00	40	10.00
中原	86	8.60	37	3.70	-	-	8	1.33	3	0.50	22	3.67
高津	131	14.56	67	7.44	-	-	4	0.80	37	7.40	44	8.80
宮前	155	15.50	60	6.00	2	0.33	7	1.17	34	5.67	39	6.50
多摩	146	18.25	59	7.38	-	-	5	1.00	13	2.60	36	7.20
麻生	62	7.75	38	4.75	1	0.20	4	0.80	11	2.20	17	3.40
他・不明	-	-	-	-	-	-	-	-	-	-	-	-

川崎市 男女合計	水痘		手足口病		伝染性紅斑		突発性発疹		ヘルパンギーナ		流行性耳下腺炎	
	罹患数	定点当たり	罹患数	定点当たり	罹患数	定点当たり	罹患数	定点当たり	罹患数	定点当たり	罹患数	定点当たり
総数	14	0.39	-	-	3	0.08	7	0.19	-	-	-	-
川崎	-	-	-	-	3	0.60	2	0.40	-	-	-	-
幸	-	-	-	-	-	-	-	-	-	-	-	-
中原	-	-	-	-	-	-	1	0.17	-	-	-	-
高津	-	-	-	-	-	-	-	-	-	-	-	-
宮前	12	2.00	-	-	-	-	3	0.50	-	-	-	-
多摩	2	0.40	-	-	-	-	1	0.20	-	-	-	-
麻生	-	-	-	-	-	-	-	-	-	-	-	-
他・不明	-	-	-	-	-	-	-	-	-	-	-	-

川崎市 男女合計	急性出血性結膜炎		流行性角結膜炎		細菌性髄膜炎		無菌性髄膜炎		マイコプラズマ肺炎		クラミジア肺炎(オウム病は除く)	
	罹患数	定点当たり	罹患数	定点当たり	罹患数	定点当たり	罹患数	定点当たり	罹患数	定点当たり	罹患数	定点当たり
総数	-	-	8	0.89	-	-	-	-	-	-	-	-
川崎	-	-	1	1.00	-	-	-	-	-	-	-	-
幸	-	-	1	1.00	-	-	-	-	-	-	-	-
中原	-	-	-	-	-	-	-	-	-	-	-	-
高津	-	-	-	-	-	-	-	-	-	-	-	-
宮前	-	-	6	3.00	-	-	-	-	-	-	-	-
多摩	-	-	-	-	-	-	-	-	-	-	-	-
麻生	-	-	-	-	-	-	-	-	-	-	-	-
他・不明	-	-	-	-	-	-	-	-	-	-	-	-

川崎市 男女合計	感染性胃腸炎(ロタウイルス)		インフルエンザ(入院)		新型コロナウイルス感染症(入院)	
	罹患数	定点当たり	罹患数	定点当たり	罹患数	定点当たり
総数	-	-	4	2.00	34	17.00
川崎	-	-	3	3.00	8	8.00
幸	-	-	-	-	-	-
中原	-	-	-	-	-	-
高津	-	-	-	-	-	-
宮前	-	-	1	1.00	26	26.00
多摩	-	-	-	-	-	-
麻生	-	-	-	-	-	-
他・不明	-	-	-	-	-	-

罹患数・定点当たり罹患数、疾病、年齢階級別

集計対象: 令和6年2週

集計日: 令和6年1月16日

インフルエンザ/COVID-19定点		9歳	10歳～14歳	15歳～19歳	20歳～29歳	30歳～39歳	40歳～49歳	50歳～59歳	60歳～69歳	70歳～79歳	80歳以上	
インフルエンザ	罹患数	25	130	88	84	78	80	61	24	9	2	
	定点当たり	0.42	2.17	1.47	1.40	1.30	1.33	1.02	0.40	0.15	0.03	
新型コロナウイルス感染症	罹患数	1	25	24	78	46	36	51	25	17	8	
	定点当たり	0.02	0.42	0.40	1.30	0.77	0.60	0.85	0.42	0.28	0.13	
小児科定点		9歳	10歳～14歳	15歳～19歳	20歳以上							
RSウイルス感染症	罹患数	-	-	-	-							
	定点当たり	-	-	-	-							
咽頭結膜熱	罹患数	3	3	1	-							
	定点当たり	0.08	0.08	0.03	-							
A群溶血性レンサ球菌咽頭炎	罹患数	11	12	1	9							
	定点当たり	0.31	0.33	0.03	0.25							
感染性胃腸炎	罹患数	7	21	4	20							
	定点当たり	0.19	0.58	0.11	0.56							
水痘	罹患数	2	3	-	-							
	定点当たり	0.06	0.08	-	-							
手足口病	罹患数	-	-	-	-							
	定点当たり	-	-	-	-							
伝染性紅斑	罹患数	-	-	-	-							
	定点当たり	-	-	-	-							
突発性発疹	罹患数	-	-	-	-							
	定点当たり	-	-	-	-							
ヘルパンギーナ	罹患数	-	-	-	-							
	定点当たり	-	-	-	-							
流行性耳下腺炎	罹患数	-	-	-	-							
	定点当たり	-	-	-	-							
眼科定点		9歳	10歳～14歳	15歳～19歳	20歳～29歳	30歳～39歳	40歳～49歳	50歳～59歳	60歳～69歳	70歳以上		
急性出血性結膜炎	罹患数	-	-	-	-	-	-	-	-	-	-	
	定点当たり	-	-	-	-	-	-	-	-	-	-	
流行性角結膜炎	罹患数	-	-	-	-	3	3	-	-	2	-	
	定点当たり	-	-	-	-	0.33	0.33	-	-	0.22	-	
基幹定点		9歳	10歳～14歳	15歳～19歳	20歳～29歳	30歳～39歳	40歳～49歳	50歳～59歳	60歳～69歳	70歳～79歳	80歳以上	
細菌性髄膜炎	罹患数	-	-	-	-	-	-	-	-	-	-	
	定点当たり	-	-	-	-	-	-	-	-	-	-	
無菌性髄膜炎	罹患数	-	-	-	-	-	-	-	-	-	-	
	定点当たり	-	-	-	-	-	-	-	-	-	-	
マイコプラズマ肺炎	罹患数	-	-	-	-	-	-	-	-	-	-	
	定点当たり	-	-	-	-	-	-	-	-	-	-	
クラミジア肺炎（オウム病は除く）	罹患数	-	-	-	-	-	-	-	-	-	-	
	定点当たり	-	-	-	-	-	-	-	-	-	-	
感染性胃腸炎（ロタウイルス）	罹患数	-	-	-	-	-	-	-	-	-	-	
	定点当たり	-	-	-	-	-	-	-	-	-	-	
インフルエンザ（入院）	罹患数	-	1	-	-	-	-	-	-	-	-	
	定点当たり	-	0.50	-	-	-	-	-	-	-	-	
新型コロナウイルス感染症（入院）	罹患数	-	-	-	-	4	4	3	3	9	9	
	定点当たり	-	-	-	-	2.00	2.00	1.50	1.50	4.50	4.50	

罹患数・定点当たり罹患数、疾病、週別

集計対象: 令和6年2週

集計日: 令和6年1月16日

		合計	5週前	4週前	3週前	2週前	1週前	今週
インフルエンザ	罹患数	7,242	1,453	1,573	1,497	1,334	548	837
	定点当たり	20.06	23.82	25.79	24.95	22.23	9.29	13.95
新型コロナウイルス感染症	罹患数	1,368	148	184	201	236	221	378
	定点当たり	3.79	2.43	3.02	3.35	3.93	3.75	6.30
RSウイルス感染症	罹患数	5	-	1	-	1	-	3
	定点当たり	0.02	-	0.03	-	0.03	-	0.08
咽頭結膜熱	罹患数	517	142	119	108	78	37	33
	定点当たり	2.37	3.84	3.22	3.00	2.17	1.03	0.92
A群溶血性レンサ球菌咽頭炎	罹患数	1,051	250	243	201	174	65	118
	定点当たり	4.82	6.76	6.57	5.58	4.83	1.81	3.28
感染性胃腸炎	罹患数	1,394	236	259	262	290	103	244
	定点当たり	6.39	6.38	7.00	7.28	8.06	2.86	6.78
水痘	罹患数	148	17	34	20	37	26	14
	定点当たり	0.68	0.46	0.92	0.56	1.03	0.72	0.39
手足口病	罹患数	70	23	25	12	8	2	-
	定点当たり	0.32	0.62	0.68	0.33	0.22	0.06	-
伝染性紅斑	罹患数	9	-	-	3	2	1	3
	定点当たり	0.04	-	-	0.08	0.06	0.03	0.08
突発性発疹	罹患数	32	7	6	2	8	2	7
	定点当たり	0.15	0.19	0.16	0.06	0.22	0.06	0.19
ヘルパンギーナ	罹患数	4	-	3	-	-	1	-
	定点当たり	0.02	-	0.08	-	-	0.03	-
流行性耳下腺炎	罹患数	7	1	3	2	1	-	-
	定点当たり	0.03	0.03	0.08	0.06	0.03	-	-
急性出血性結膜炎	罹患数	-	-	-	-	-	-	-
	定点当たり	-	-	-	-	-	-	-
流行性角結膜炎	罹患数	79	16	22	13	10	10	8
	定点当たり	1.52	1.78	2.44	1.44	1.11	1.43	0.89
細菌性髄膜炎	罹患数	-	-	-	-	-	-	-
	定点当たり	-	-	-	-	-	-	-
無菌性髄膜炎	罹患数	1	-	-	-	1	-	-
	定点当たり	0.08	-	-	-	0.50	-	-
マイコプラズマ肺炎	罹患数	-	-	-	-	-	-	-
	定点当たり	-	-	-	-	-	-	-
クラミジア肺炎（オウム病は除く）	罹患数	-	-	-	-	-	-	-
	定点当たり	-	-	-	-	-	-	-
感染性胃腸炎（ロタウイルス）	罹患数	-	-	-	-	-	-	-
	定点当たり	-	-	-	-	-	-	-
インフルエンザ（入院）	罹患数	38	6	5	8	6	9	4
	定点当たり	3.17	3.00	2.50	4.00	3.00	4.50	2.00
新型コロナウイルス感染症（入院）	罹患数	81	10	11	5	6	15	34
	定点当たり	6.75	5.00	5.50	2.50	3.00	7.50	17.00

疾患別患者報告数(保育園・こども園)

令和6年1月16日
川崎市感染症情報センター

[令和5年12月分]

区名	報告数 対象数	年齢	インフルエンザ 様疾患	新型コロナ ウイルス感染症	麻疹	流行性 耳下腺炎	水痘	風しん	流行性 角結膜炎	急性出血性 結膜炎	咽頭 結膜熱	その他	合計
川崎	31	1歳未満	5 (2)	- (20)	- (-)	- (-)	- (-)	- (-)	1 (-)	- (-)	10 (-)	14 (3)	30 (25)
	/	1~4歳	66 (7)	2 (126)	- (-)	- (-)	- (-)	- (-)	5 (-)	- (-)	29 (-)	51 (17)	153 (150)
	69	5歳以上	13 (-)	- (55)	- (-)	- (-)	- (-)	- (-)	1 (-)	- (-)	8 (-)	17 (5)	39 (60)
幸	46	1歳未満	4 (-)	- (14)	- (-)	- (-)	- (-)	- (-)	2 (1)	- (-)	3 (-)	12 (9)	21 (24)
	/	1~4歳	89 (1)	2 (146)	- (-)	2 (1)	2 (1)	- (-)	15 (6)	- (-)	10 (-)	72 (29)	192 (184)
	74	5歳以上	31 (-)	2 (26)	- (-)	- (1)	1 (-)	- (-)	3 (-)	- (-)	2 (-)	19 (2)	58 (29)
中原	80	1歳未満	15 (-)	2 (25)	- (-)	- (-)	- (-)	- (-)	4 (-)	- (-)	3 (-)	27 (17)	51 (42)
	/	1~4歳	209 (10)	11 (132)	- (-)	- (2)	1 (-)	- (-)	26 (1)	- (1)	57 (2)	182 (48)	486 (196)
	121	5歳以上	74 (1)	1 (32)	- (-)	1 (-)	- (1)	- (-)	4 (-)	- (-)	12 (-)	47 (6)	139 (40)
高津	43	1歳未満	8 (-)	1 (19)	- (-)	- (-)	- (-)	- (-)	- (-)	- (-)	- (-)	6 (15)	15 (34)
	/	1~4歳	109 (1)	1 (129)	- (-)	- (1)	- (-)	- (-)	6 (2)	- (-)	16 (-)	76 (55)	208 (188)
	90	5歳以上	18 (-)	3 (28)	- (-)	- (-)	- (-)	- (-)	- (-)	- (-)	- (-)	14 (10)	35 (38)
宮前	41	1歳未満	5 (-)	4 (23)	- (-)	- (-)	1 (1)	- (-)	1 (-)	- (-)	4 (-)	8 (15)	23 (39)
	/	1~4歳	133 (2)	8 (221)	- (-)	- (-)	9 (1)	- (-)	3 (1)	- (-)	15 (-)	90 (66)	258 (291)
	74	5歳以上	18 (1)	1 (40)	- (-)	1 (-)	6 (-)	- (-)	1 (-)	- (-)	1 (-)	14 (14)	42 (55)
多摩	44	1歳未満	9 (-)	3 (16)	- (-)	- (-)	- (-)	- (-)	2 (-)	- (-)	2 (-)	11 (12)	27 (28)
	/	1~4歳	148 (4)	4 (216)	- (-)	1 (-)	5 (1)	- (-)	6 (1)	- (-)	19 (-)	107 (27)	290 (249)
	70	5歳以上	45 (3)	1 (54)	- (-)	- (-)	2 (-)	- (-)	- (-)	- (-)	2 (-)	22 (4)	72 (61)
麻生	28	1歳未満	13 (-)	1 (33)	- (-)	- (-)	- (-)	- (-)	- (-)	- (-)	- (-)	8 (10)	22 (43)
	/	1~4歳	77 (9)	2 (135)	- (-)	- (-)	1 (4)	- (-)	4 (9)	- (-)	12 (2)	66 (70)	162 (229)
	47	5歳以上	21 (5)	- (32)	- (-)	- (-)	- (1)	- (-)	1 (1)	- (-)	3 (-)	18 (14)	43 (53)
合計	313	1歳未満	59 (2)	11 (150)	- (-)	- (-)	1 (1)	- (-)	10 (1)	- (-)	22 (-)	86 (81)	189 (235)
	/	1~4歳	831 (34)	30 (1,105)	- (-)	3 (4)	18 (7)	- (-)	65 (20)	- (1)	158 (4)	644 (312)	1,749 (1,487)
	545	5歳以上	220 (10)	8 (267)	- (-)	2 (1)	9 (2)	- (-)	10 (1)	- (-)	28 (-)	151 (55)	428 (336)
		計	1,110 (46)	49 (1,522)	- (-)	5 (5)	28 (10)	- (-)	85 (22)	- (1)	208 (4)	881 (448)	2,366 (2,058)

()内は昨年同期

出席停止報告数(小学校)

令和6年1月16日
川崎市感染症情報センター

[令和5年12月分]

区名	届出数 対象数	学年別	インフルエンザ 様疾患	新型コロナ ウイルス感染症	麻しん	流行性 耳下腺炎	水痘	風しん	流行性 角結膜炎	急性出血性 結膜炎	咽頭 結膜熱	その他*	合計
川崎	20	1~2年	171 (15)	- (85)	- (-)	1 (-)	1 (4)	- (-)	7 (-)	- (-)	21 (-)	63 (453)	264 (557)
	／	3~4年	198 (14)	4 (159)	- (-)	- (-)	- (-)	- (-)	4 (-)	- (-)	6 (-)	32 (487)	244 (660)
	20	5~6年	241 (9)	4 (165)	- (-)	1 (-)	- (-)	- (-)	4 (-)	1 (-)	1 (-)	9 (499)	261 (673)
幸	13	1~2年	95 (-)	3 (133)	- (-)	- (-)	9 (-)	- (-)	1 (-)	- (-)	5 (1)	65 (539)	178 (673)
	／	3~4年	106 (1)	3 (160)	- (-)	- (-)	13 (-)	- (-)	2 (-)	- (-)	1 (-)	27 (519)	152 (680)
	13	5~6年	77 (2)	6 (154)	- (-)	- (-)	8 (2)	- (-)	1 (-)	- (-)	2 (-)	14 (496)	108 (654)
中原	19	1~2年	301 (9)	2 (204)	- (-)	1 (1)	7 (1)	- (-)	8 (-)	2 (-)	9 (-)	125 (956)	455 (1,171)
	／	3~4年	255 (5)	6 (189)	- (-)	- (-)	8 (1)	- (-)	3 (-)	- (-)	2 (-)	46 (816)	320 (1,011)
	19	5~6年	294 (3)	5 (196)	- (-)	1 (-)	4 (5)	- (-)	- (-)	- (-)	2 (-)	32 (754)	338 (958)
高津	15	1~2年	187 (19)	- (219)	- (-)	- (1)	5 (3)	- (-)	4 (-)	- (-)	13 (-)	71 (701)	280 (943)
	／	3~4年	180 (10)	7 (201)	- (-)	2 (1)	12 (2)	- (-)	- (-)	- (-)	6 (-)	47 (627)	254 (841)
	15	5~6年	155 (6)	1 (222)	- (-)	- (-)	2 (6)	- (-)	- (-)	- (-)	1 (-)	18 (597)	177 (831)
宮前	17	1~2年	219 (2)	3 (251)	- (-)	1 (1)	64 (2)	- (-)	5 (-)	- (-)	32 (-)	99 (782)	423 (1,038)
	／	3~4年	254 (2)	6 (295)	- (-)	- (-)	36 (-)	- (-)	2 (-)	- (-)	17 (-)	50 (629)	365 (926)
	17	5~6年	186 (10)	9 (342)	- (-)	- (1)	31 (-)	- (-)	- (-)	- (-)	- (-)	25 (638)	251 (991)
多摩	14	1~2年	201 (13)	1 (172)	- (-)	1 (-)	7 (-)	- (-)	2 (-)	- (-)	4 (-)	81 (395)	297 (580)
	／	3~4年	134 (10)	1 (234)	- (-)	- (-)	15 (-)	- (-)	- (-)	- (-)	5 (-)	53 (395)	208 (639)
	14	5~6年	225 (10)	4 (190)	- (-)	1 (-)	- (-)	- (-)	1 (-)	- (-)	2 (-)	25 (378)	258 (578)
麻生	16	1~2年	158 (3)	5 (196)	- (-)	- (-)	1 (2)	- (-)	3 (-)	- (-)	10 (-)	37 (518)	214 (719)
	／	3~4年	231 (1)	5 (191)	- (-)	- (1)	- (2)	- (-)	2 (-)	- (-)	8 (-)	35 (435)	281 (630)
	16	5~6年	281 (1)	13 (227)	- (-)	- (-)	- (1)	- (-)	- (-)	- (-)	1 (-)	15 (456)	310 (685)
合計	114	1~2年	1,332 (61)	14 (1,260)	- (-)	4 (3)	94 (12)	- (-)	30 (-)	2 (-)	94 (1)	541 (4,344)	2,111 (5,681)
	／	3~4年	1,358 (43)	32 (1,429)	- (-)	2 (2)	84 (5)	- (-)	13 (-)	- (-)	45 (-)	290 (3,908)	1,824 (5,387)
	114	5~6年	1,459 (41)	42 (1,496)	- (-)	3 (1)	45 (14)	- (-)	6 (-)	1 (-)	9 (-)	138 (3,818)	1,703 (5,370)
		計	4,149 (145)	88 (4,185)	- (-)	9 (6)	223 (31)	- (-)	49 (-)	3 (-)	148 (1)	969 (16,255)	5,638 (16,438)

()内は昨年同期

*新型コロナウイルス感染症の濃厚接触者及びその他関連による出席停止を含む。

出席停止報告数(中学校)

令和6年1月16日
川崎市感染症情報センター

[令和5年12月分]

区名	届出数 対象数	インフルエンザ 様疾患	新型コロナ ウイルス感染症	麻しん	流行性 耳下腺炎	水痘	風しん	流行性 角結膜炎	急性出血性 結膜炎	咽頭 結膜熱	その他*	合計
川崎	11 / 11	261 (-)	14 (172)	- (-)	- (-)	1 (-)	- (-)	- (-)	- (-)	- (-)	6 (514)	282 (523)
幸	5 / 5	112 (-)	5 (149)	- (-)	- (-)	- (-)	- (-)	1 (-)	- (-)	- (-)	10 (355)	128 (362)
中原	8 / 8	254 (-)	17 (175)	- (-)	- (-)	2 (-)	- (-)	- (-)	- (-)	3 (-)	10 (534)	286 (535)
高津	5 / 5	185 (-)	6 (215)	- (-)	- (-)	1 (-)	- (-)	- (-)	- (-)	1 (-)	10 (583)	203 (608)
宮前	8 / 8	226 (-)	24 (418)	- (-)	- (-)	1 (-)	- (-)	- (-)	- (-)	2 (-)	10 (1,179)	263 (1,190)
多摩	7 / 7	201 (-)	9 (256)	- (-)	- (-)	- (-)	- (-)	- (-)	- (-)	1 (-)	9 (718)	220 (721)
麻生	8 / 8	159 (-)	9 (126)	- (-)	- (-)	- (-)	- (-)	- (-)	- (-)	1 (-)	6 (522)	175 (528)
合計	52 / 52	1,398 (-)	84 (1,511)	- (-)	- (-)	5 (-)	- (-)	1 (-)	- (-)	8 (-)	61 (4,405)	1,557 (4,467)

()内は昨年同期

*新型コロナウイルス感染症の濃厚接触者及びその他関連による出席停止を含む。