

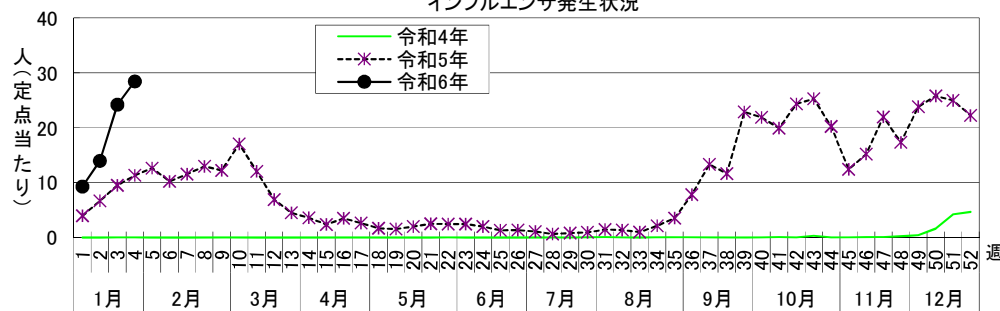
感染症週報 [市内週報 令和6年第4週(令和6年1月22日～令和6年1月28日)]

令和6年1月30日

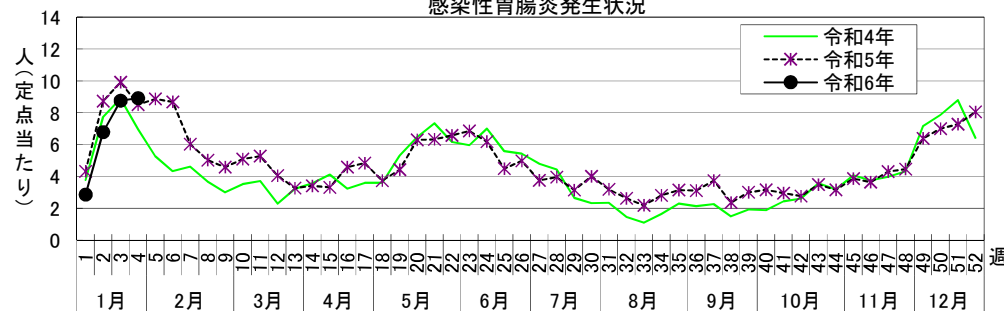
令和6年第4週感染症発生状況【川崎市内】

	届出(第4週)	累計(令和6年第1週以降)
1類感染症	なし	なし
2類感染症	結核 6件	結核 12件
3類感染症	なし	なし
4類感染症	レジオネラ症 1件(肺炎型)	E型肝炎 2件、デング熱 1件、レジオネラ症 6件(肺炎型 5件、ポンティアック熱型 1件)
5類感染症 (全数把握疾患)	急性弛緩性麻痺 1件、 梅毒 2件(早期顕症Ⅰ期 1件、無症候 1件)	アメーバ赤痢 2件、カルバペネム耐性腸内細菌目細菌感染症 3件、急性弛緩性麻痺 1件、 劇症型溶血性レンサ球菌感染症 2件、後天性免疫不全症候群 1件(無症候)、侵襲性肺炎球菌感染症 1件、 梅毒 5件(早期顕症Ⅰ期 2件、晩期顕症 1件、無症候 2件)
5類感染症 (定点把握疾患)	第4週で定点当たり患者報告数の多かった疾病は、1)インフルエンザ 2)新型コロナウイルス感染症 3)感染性胃腸炎でした。 インフルエンザの定点当たり患者報告数は28.43人と前週(24.17人)から横ばいで、例年並みのレベルで推移しています。 新型コロナウイルス感染症の定点当たり患者報告数は14.52人と前週(10.15人)から増加しました。 感染性胃腸炎の定点当たり患者報告数は8.92人と前週(8.75人)から横ばいで、例年並みのレベルで推移しています。	
疑似症	なし	なし

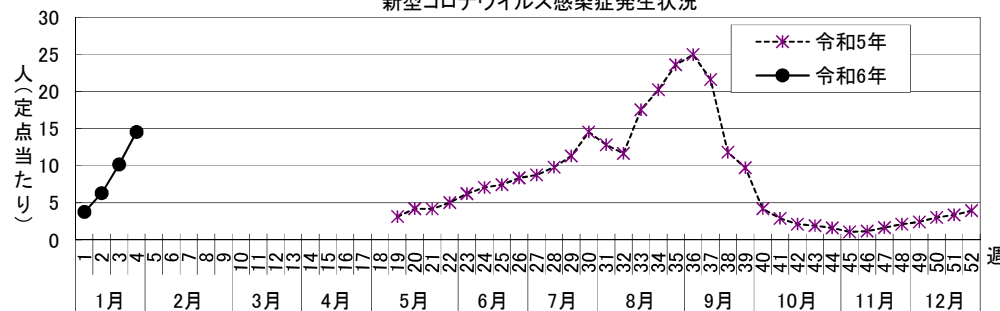
インフルエンザ発生状況



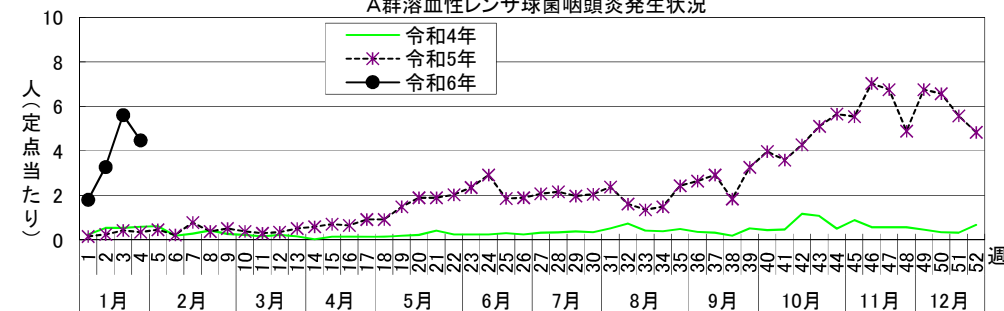
感染性胃腸炎発生状況



新型コロナウイルス感染症発生状況



A群溶血性レンサ球菌咽頭炎発生状況



罹患数・定点当たり罹患数、疾病、区別

集計対象:令和6年4週

集計日:令和6年1月30日

川崎市 男女合計	インフルエンザ		新型コロナウイルス感染症		RSウイルス感染症		咽頭結膜熱		A群溶血性レンサ球菌咽頭炎		感染性胃腸炎	
	罹患数	定点当たり	罹患数	定点当たり	罹患数	定点当たり	罹患数	定点当たり	罹患数	定点当たり	罹患数	定点当たり
総数	1,706	28.43	871	14.52	5	0.14	30	0.83	161	4.47	321	8.92
川崎	325	40.63	222	27.75	-	-	-	-	33	6.60	58	11.60
幸	161	23.00	53	7.57	-	-	2	0.50	8	2.00	15	3.75
中原	143	14.30	93	9.30	-	-	9	1.50	11	1.83	35	5.83
高津	216	24.00	110	12.22	-	-	7	1.40	37	7.40	76	15.20
宮前	439	43.90	161	16.10	3	0.50	6	1.00	45	7.50	54	9.00
多摩	339	42.38	142	17.75	-	-	3	0.60	13	2.60	50	10.00
麻生	83	10.38	90	11.25	2	0.40	3	0.60	14	2.80	33	6.60
他・不明	-	-	-	-	-	-	-	-	-	-	-	-

川崎市 男女合計	水痘		手足口病		伝染性紅斑		突発性発疹		ヘルパンギーナ		流行性耳下腺炎	
	罹患数	定点当たり	罹患数	定点当たり	罹患数	定点当たり	罹患数	定点当たり	罹患数	定点当たり	罹患数	定点当たり
総数	10	0.28	1	0.03	2	0.06	9	0.25	2	0.06	1	0.03
川崎	-	-	1	0.20	2	0.40	1	0.20	2	0.40	-	-
幸	-	-	-	-	-	-	-	-	-	-	-	-
中原	-	-	-	-	-	-	1	0.17	-	-	-	-
高津	-	-	-	-	-	-	1	0.20	-	-	1	0.20
宮前	7	1.17	-	-	-	-	2	0.33	-	-	-	-
多摩	2	0.40	-	-	-	-	2	0.40	-	-	-	-
麻生	1	0.20	-	-	-	-	2	0.40	-	-	-	-
他・不明	-	-	-	-	-	-	-	-	-	-	-	-

川崎市 男女合計	急性出血性結膜炎		流行性角結膜炎		細菌性髄膜炎		無菌性髄膜炎		マイコプラズマ肺炎		クラミジア肺炎(オウム病は除く)	
	罹患数	定点当たり	罹患数	定点当たり	罹患数	定点当たり	罹患数	定点当たり	罹患数	定点当たり	罹患数	定点当たり
総数	-	-	9	1.00	-	-	2	1.00	-	-	-	-
川崎	-	-	-	-	-	-	2	2.00	-	-	-	-
幸	-	-	1	1.00	-	-	-	-	-	-	-	-
中原	-	-	2	1.00	-	-	-	-	-	-	-	-
高津	-	-	-	-	-	-	-	-	-	-	-	-
宮前	-	-	5	2.50	-	-	-	-	-	-	-	-
多摩	-	-	1	1.00	-	-	-	-	-	-	-	-
麻生	-	-	-	-	-	-	-	-	-	-	-	-
他・不明	-	-	-	-	-	-	-	-	-	-	-	-

川崎市 男女合計	感染性胃腸炎(ロタウイルス)		インフルエンザ(入院)		新型コロナウイルス感染症(入院)	
	罹患数	定点当たり	罹患数	定点当たり	罹患数	定点当たり
総数	-	-	10	5.00	24	12.00
川崎	-	-	10	10.00	5	5.00
幸	-	-	-	-	-	-
中原	-	-	-	-	-	-
高津	-	-	-	-	-	-
宮前	-	-	-	-	19	19.00
多摩	-	-	-	-	-	-
麻生	-	-	-	-	-	-
他・不明	-	-	-	-	-	-

罹患数・定点当たり罹患数、疾病、年齢階級別

集計対象: 令和6年4週

集計日: 令和6年1月30日

インフルエンザ/COVID-19定点		合計	～5か月	～11か月	1歳	2歳	3歳	4歳	5歳	6歳	7歳	8歳
インフルエンザ	罹患数	1,706	3	7	31	64	55	47	60	77	145	150
	定点当たり	28.43	0.05	0.12	0.52	1.07	0.92	0.78	1.00	1.28	2.42	2.50
新型コロナウイルス感染症	罹患数	871	7	23	26	28	24	28	28	27	32	34
	定点当たり	14.52	0.12	0.38	0.43	0.47	0.40	0.47	0.47	0.45	0.53	0.57
小児科定点		合計	～5か月	～11か月	1歳	2歳	3歳	4歳	5歳	6歳	7歳	8歳
RSウイルス感染症	罹患数	5	-	1	1	3	-	-	-	-	-	-
	定点当たり	0.14	-	0.03	0.03	0.08	-	-	-	-	-	-
咽頭結膜熱	罹患数	30	-	1	4	5	5	3	2	-	3	2
	定点当たり	0.83	-	0.03	0.11	0.14	0.14	0.08	0.06	-	0.08	0.06
A群溶血性レンサ球菌咽頭炎	罹患数	161	-	-	2	12	7	16	22	20	19	18
	定点当たり	4.47	-	-	0.06	0.33	0.19	0.44	0.61	0.56	0.53	0.50
感染性胃腸炎	罹患数	321	-	16	49	38	23	37	30	36	18	14
	定点当たり	8.92	-	0.44	1.36	1.06	0.64	1.03	0.83	1.00	0.50	0.39
水痘	罹患数	10	-	-	-	-	-	2	2	3	-	1
	定点当たり	0.28	-	-	-	-	-	0.06	0.06	0.08	-	0.03
手足口病	罹患数	1	-	-	-	-	-	-	-	1	-	-
	定点当たり	0.03	-	-	-	-	-	-	-	0.03	-	-
伝染性紅斑	罹患数	2	-	-	-	-	-	-	-	-	1	1
	定点当たり	0.06	-	-	-	-	-	-	-	-	0.03	0.03
突発性発疹	罹患数	9	-	2	6	1	-	-	-	-	-	-
	定点当たり	0.25	-	0.06	0.17	0.03	-	-	-	-	-	-
ヘルパンギーナ	罹患数	2	-	2	-	-	-	-	-	-	-	-
	定点当たり	0.06	-	0.06	-	-	-	-	-	-	-	-
流行性耳下腺炎	罹患数	1	-	-	-	-	-	-	1	-	-	-
	定点当たり	0.03	-	-	-	-	-	-	0.03	-	-	-
眼科定点		合計	～5か月	～11か月	1歳	2歳	3歳	4歳	5歳	6歳	7歳	8歳
急性出血性結膜炎	罹患数	-	-	-	-	-	-	-	-	-	-	-
	定点当たり	-	-	-	-	-	-	-	-	-	-	-
流行性角結膜炎	罹患数	9	-	-	-	-	-	-	1	1	-	1
	定点当たり	1.00	-	-	-	-	-	-	0.11	0.11	-	0.11
基幹定点		合計	～5か月	～11か月	1歳	2歳	3歳	4歳	5歳	6歳	7歳	8歳
細菌性髄膜炎	罹患数	-	-	-	-	-	-	-	-	-	-	-
	定点当たり	-	-	-	-	-	-	-	-	-	-	-
無菌性髄膜炎	罹患数	2	-	-	-	-	-	-	-	-	-	-
	定点当たり	1.00	-	-	-	-	-	-	-	-	-	-
マイコプラズマ肺炎	罹患数	-	-	-	-	-	-	-	-	-	-	-
	定点当たり	-	-	-	-	-	-	-	-	-	-	-
クラミジア肺炎（オウム病は除く）	罹患数	-	-	-	-	-	-	-	-	-	-	-
	定点当たり	-	-	-	-	-	-	-	-	-	-	-
感染性胃腸炎（ロタウイルス）	罹患数	-	-	-	-	-	-	-	-	-	-	-
	定点当たり	-	-	-	-	-	-	-	-	-	-	-
インフルエンザ（入院）	罹患数	10	-	-	-	-	-	-	-	-	-	-
	定点当たり	5.00	-	-	-	-	-	-	-	-	-	-
新型コロナウイルス感染症（入院）	罹患数	24	2	1	-	-	-	1	-	-	-	-
	定点当たり	12.00	1.00	0.50	-	-	-	0.50	-	-	-	-

罹患数・定点当たり罹患数、疾病、年齢階級別

集計対象: 令和6年4週

集計日: 令和6年1月30日

インフルエンザ/COVID-19定点		9歳	10歳～14歳	15歳～19歳	20歳～29歳	30歳～39歳	40歳～49歳	50歳～59歳	60歳～69歳	70歳～79歳	80歳以上	
インフルエンザ	罹患数	166	455	108	72	89	92	48	17	11	9	
	定点当たり	2.77	7.58	1.80	1.20	1.48	1.53	0.80	0.28	0.18	0.15	
新型コロナウイルス感染症	罹患数	37	111	43	71	99	105	71	41	26	10	
	定点当たり	0.62	1.85	0.72	1.18	1.65	1.75	1.18	0.68	0.43	0.17	
小児科定点		9歳	10歳～14歳	15歳～19歳	20歳以上							
RSウイルス感染症	罹患数	-	-	-	-							
	定点当たり	-	-	-	-							
咽頭結膜熱	罹患数	-	5	-	-							
	定点当たり	-	0.14	-	-							
A群溶血性レンサ球菌咽頭炎	罹患数	12	21	1	11							
	定点当たり	0.33	0.58	0.03	0.31							
感染性胃腸炎	罹患数	7	30	4	19							
	定点当たり	0.19	0.83	0.11	0.53							
水痘	罹患数	1	1	-	-							
	定点当たり	0.03	0.03	-	-							
手足口病	罹患数	-	-	-	-							
	定点当たり	-	-	-	-							
伝染性紅斑	罹患数	-	-	-	-							
	定点当たり	-	-	-	-							
突発性発疹	罹患数	-	-	-	-							
	定点当たり	-	-	-	-							
ヘルパンギーナ	罹患数	-	-	-	-							
	定点当たり	-	-	-	-							
流行性耳下腺炎	罹患数	-	-	-	-							
	定点当たり	-	-	-	-							
眼科定点		9歳	10歳～14歳	15歳～19歳	20歳～29歳	30歳～39歳	40歳～49歳	50歳～59歳	60歳～69歳	70歳以上		
急性出血性結膜炎	罹患数	-	-	-	-	-	-	-	-	-	-	
	定点当たり	-	-	-	-	-	-	-	-	-	-	
流行性角結膜炎	罹患数	1	-	-	1	2	-	2	-	-		
	定点当たり	0.11	-	-	0.11	0.22	-	0.22	-	-		
基幹定点		9歳	10歳～14歳	15歳～19歳	20歳～29歳	30歳～39歳	40歳～49歳	50歳～59歳	60歳～69歳	70歳～79歳	80歳以上	
細菌性髄膜炎	罹患数	-	-	-	-	-	-	-	-	-	-	
	定点当たり	-	-	-	-	-	-	-	-	-	-	
無菌性髄膜炎	罹患数	-	-	-	1	-	1	-	-	-	-	
	定点当たり	-	-	-	0.50	-	0.50	-	-	-	-	
マイコプラズマ肺炎	罹患数	-	-	-	-	-	-	-	-	-	-	
	定点当たり	-	-	-	-	-	-	-	-	-	-	
クラミジア肺炎（オウム病は除く）	罹患数	-	-	-	-	-	-	-	-	-	-	
	定点当たり	-	-	-	-	-	-	-	-	-	-	
感染性胃腸炎（ロタウイルス）	罹患数	-	-	-	-	-	-	-	-	-	-	
	定点当たり	-	-	-	-	-	-	-	-	-	-	
インフルエンザ（入院）	罹患数	-	1	-	-	1	-	2	3	-	3	
	定点当たり	-	0.50	-	-	0.50	-	1.00	1.50	-	1.50	
新型コロナウイルス感染症（入院）	罹患数	-	-	1	1	-	-	-	6	4	8	
	定点当たり	-	-	0.50	0.50	-	-	-	3.00	2.00	4.00	

罹患数・定点当たり罹患数、疾病、週別

集計対象: 令和6年4週

集計日: 令和6年1月30日

		合計	5週前	4週前	3週前	2週前	1週前	今週
インフルエンザ	罹患数	7,372	1,497	1,334	548	837	1,450	1,706
	定点当たり	20.53	24.95	22.23	9.29	13.95	24.17	28.43
新型コロナウイルス感染症	罹患数	2,516	201	236	221	378	609	871
	定点当たり	7.01	3.35	3.93	3.75	6.30	10.15	14.52
RSウイルス感染症	罹患数	10	-	1	-	3	1	5
	定点当たり	0.05	-	0.03	-	0.08	0.03	0.14
咽頭結膜熱	罹患数	313	108	78	37	33	27	30
	定点当たり	1.45	3.00	2.17	1.03	0.92	0.75	0.83
A群溶血性レンサ球菌咽頭炎	罹患数	921	201	174	65	118	202	161
	定点当たり	4.26	5.58	4.83	1.81	3.28	5.61	4.47
感染性胃腸炎	罹患数	1,535	262	290	103	244	315	321
	定点当たり	7.11	7.28	8.06	2.86	6.78	8.75	8.92
水痘	罹患数	121	20	37	26	14	14	10
	定点当たり	0.56	0.56	1.03	0.72	0.39	0.39	0.28
手足口病	罹患数	23	12	8	2	-	-	1
	定点当たり	0.11	0.33	0.22	0.06	-	-	0.03
伝染性紅斑	罹患数	17	3	2	1	3	6	2
	定点当たり	0.08	0.08	0.06	0.03	0.08	0.17	0.06
突発性発疹	罹患数	33	2	8	2	7	5	9
	定点当たり	0.15	0.06	0.22	0.06	0.19	0.14	0.25
ヘルパンギーナ	罹患数	3	-	-	1	-	-	2
	定点当たり	0.01	-	-	0.03	-	-	0.06
流行性耳下腺炎	罹患数	4	2	1	-	-	-	1
	定点当たり	0.02	0.06	0.03	-	-	-	0.03
急性出血性結膜炎	罹患数	-	-	-	-	-	-	-
	定点当たり	-	-	-	-	-	-	-
流行性角結膜炎	罹患数	60	13	10	10	8	10	9
	定点当たり	1.15	1.44	1.11	1.43	0.89	1.11	1.00
細菌性髄膜炎	罹患数	-	-	-	-	-	-	-
	定点当たり	-	-	-	-	-	-	-
無菌性髄膜炎	罹患数	3	-	1	-	-	-	2
	定点当たり	0.25	-	0.50	-	-	-	1.00
マイコプラズマ肺炎	罹患数	-	-	-	-	-	-	-
	定点当たり	-	-	-	-	-	-	-
クラミジア肺炎（オウム病は除く）	罹患数	-	-	-	-	-	-	-
	定点当たり	-	-	-	-	-	-	-
感染性胃腸炎（ロタウイルス）	罹患数	-	-	-	-	-	-	-
	定点当たり	-	-	-	-	-	-	-
インフルエンザ（入院）	罹患数	41	8	6	9	4	4	10
	定点当たり	3.42	4.00	3.00	4.50	2.00	2.00	5.00
新型コロナウイルス感染症（入院）	罹患数	98	5	6	15	34	14	24
	定点当たり	8.17	2.50	3.00	7.50	17.00	7.00	12.00