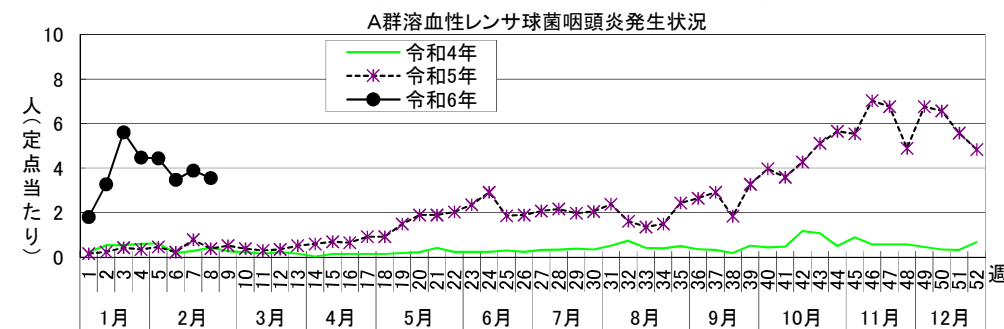
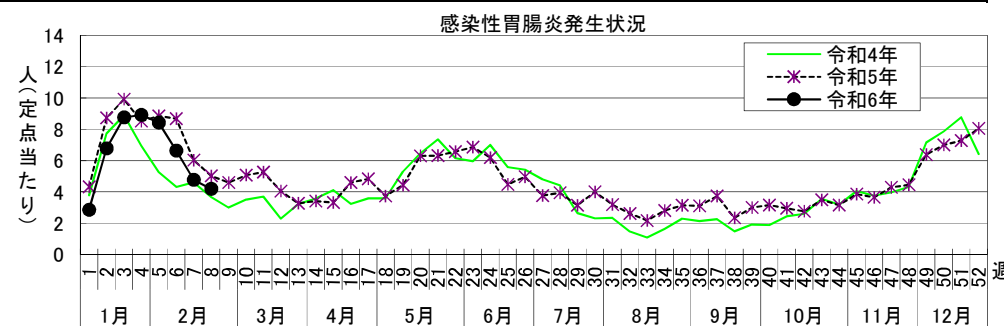
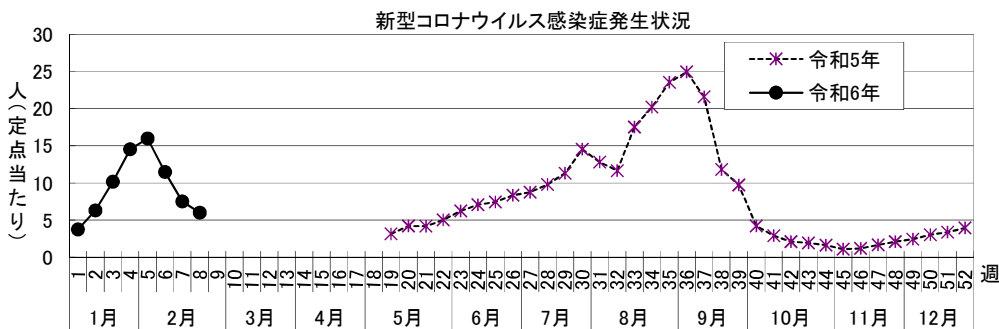
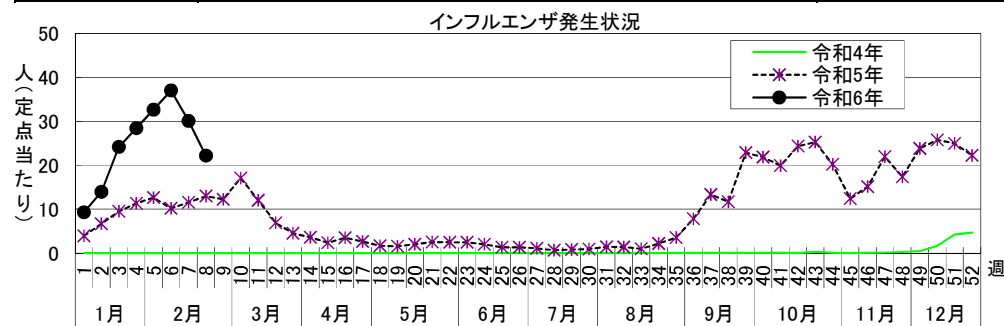


# 感染症週報 [ 市内週報 令和6年第8週(令和6年2月19日～令和6年2月25日) ]

令和6年2月27日

## 令和6年第8週感染症発生状況【川崎市市内】

	届出(第8週)	累計(令和6年第1週以降)
1類感染症	なし	なし
2類感染症	なし	結核 24件
3類感染症	なし	腸管出血性大腸菌感染症 1件(O103)
4類感染症	E型肝炎 1件	E型肝炎 3件、デング熱 2件、レジオネラ症 7件(肺炎型 6件、ポンティアック熱型 1件)
5類感染症 (全数把握疾患)	カルバペネム耐性腸内細菌目細菌感染症 2件、 クロイツフェルト・ヤコブ病 1件(孤発性)、 後天性免疫不全症候群 1件(AIDS)、 侵襲性インフルエンザ菌感染症 1件、 水痘(入院例に限る。) 2件、破傷風 1件	アメーバ赤痢 3件、カルバペネム耐性腸内細菌目細菌感染症 6件、急性弛緩性麻痺 1件、急性脳炎 1件、 クロイツフェルト・ヤコブ病 1件(孤発性)、劇症型溶血性レンサ球菌感染症 5件、 後天性免疫不全症候群 3件(AIDS 1件、無症候 2件)、侵襲性インフルエンザ菌感染症 1件、 侵襲性肺炎球菌感染症 3件、水痘(入院例に限る。) 2件、 梅毒 14件(早期顕症Ⅰ期 7件、早期顕症Ⅱ期 1件、晩期顕症 2件、無症候 4件)、破傷風 1件
5類感染症 (定点把握疾患)	第8週で定点当たり患者報告数の多かった疾病は、1)インフルエンザ 2)新型コロナウイルス感染症 3)感染性胃腸炎でした。 インフルエンザの定点当たり患者報告数は22. 22人と前週(30. 08人)から減少しましたが、例年よりかなり高いレベルで推移しています。 新型コロナウイルス感染症の定点当たり患者報告数は5. 98人と前週(7. 48人)から横ばいでした。 感染性胃腸炎の定点当たり患者報告数は4. 19人と前週(4. 78人)から横ばいで、例年並みのレベルで推移しています。	
疑似症	なし	なし



罹患数・定点当たり罹患数、疾病、区別

集計対象:令和6年8週

集計日:令和6年2月27日

川崎市 男女合計	インフルエンザ		新型コロナウイルス感染症		RSウイルス感染症		咽頭結膜熱		A群溶血性レンサ球菌咽頭炎		感染性胃腸炎	
	罹患数	定点当たり	罹患数	定点当たり	罹患数	定点当たり	罹患数	定点当たり	罹患数	定点当たり	罹患数	定点当たり
総数	1,333	22.22	359	5.98	12	0.33	13	0.36	128	3.56	151	4.19
川崎	210	26.25	71	8.88	-	-	-	-	27	5.40	29	5.80
幸	122	17.43	28	4.00	-	-	-	-	15	3.75	9	2.25
中原	97	9.70	38	3.80	-	-	10	1.67	6	1.00	9	1.50
高津	209	23.22	63	7.00	-	-	-	-	47	9.40	40	8.00
宮前	292	29.20	78	7.80	12	2.00	3	0.50	24	4.00	29	4.83
多摩	238	29.75	55	6.88	-	-	-	-	4	0.80	18	3.60
麻生	165	20.63	26	3.25	-	-	-	-	5	1.00	17	3.40
他・不明	-	-	-	-	-	-	-	-	-	-	-	-

川崎市 男女合計	水痘		手足口病		伝染性紅斑		突発性発疹		ヘルパンギーナ		流行性耳下腺炎	
	罹患数	定点当たり	罹患数	定点当たり	罹患数	定点当たり	罹患数	定点当たり	罹患数	定点当たり	罹患数	定点当たり
総数	5	0.14	-	-	2	0.06	4	0.11	-	-	-	-
川崎	-	-	-	-	1	0.20	1	0.20	-	-	-	-
幸	-	-	-	-	-	-	-	-	-	-	-	-
中原	-	-	-	-	-	-	-	-	-	-	-	-
高津	1	0.20	-	-	1	0.20	1	0.20	-	-	-	-
宮前	1	0.17	-	-	-	-	2	0.33	-	-	-	-
多摩	-	-	-	-	-	-	-	-	-	-	-	-
麻生	3	0.60	-	-	-	-	-	-	-	-	-	-
他・不明	-	-	-	-	-	-	-	-	-	-	-	-

川崎市 男女合計	急性出血性結膜炎		流行性角結膜炎		細菌性髄膜炎		無菌性髄膜炎		マイコプラズマ肺炎		クラミジア肺炎(オウム病は除く)	
	罹患数	定点当たり	罹患数	定点当たり	罹患数	定点当たり	罹患数	定点当たり	罹患数	定点当たり	罹患数	定点当たり
総数	-	-	10	1.11	-	-	-	-	-	-	-	-
川崎	-	-	1	1.00	-	-	-	-	-	-	-	-
幸	-	-	-	-	-	-	-	-	-	-	-	-
中原	-	-	5	2.50	-	-	-	-	-	-	-	-
高津	-	-	-	-	-	-	-	-	-	-	-	-
宮前	-	-	2	1.00	-	-	-	-	-	-	-	-
多摩	-	-	2	2.00	-	-	-	-	-	-	-	-
麻生	-	-	-	-	-	-	-	-	-	-	-	-
他・不明	-	-	-	-	-	-	-	-	-	-	-	-

川崎市 男女合計	感染性胃腸炎(ロタウイルス)		インフルエンザ(入院)		新型コロナウイルス感染症(入院)	
	罹患数	定点当たり	罹患数	定点当たり	罹患数	定点当たり
総数	-	-	4	2.00	20	10.00
川崎	-	-	2	2.00	4	4.00
幸	-	-	-	-	-	-
中原	-	-	-	-	-	-
高津	-	-	-	-	-	-
宮前	-	-	2	2.00	16	16.00
多摩	-	-	-	-	-	-
麻生	-	-	-	-	-	-
他・不明	-	-	-	-	-	-

罹患数・定点当たり罹患数、疾病、年齢階級別

集計対象: 令和6年8週

集計日: 令和6年2月27日

インフルエンザ/COVID-19定点		合計	～5か月	～11か月	1歳	2歳	3歳	4歳	5歳	6歳	7歳	8歳
インフルエンザ	罹患数	1,333	3	6	19	23	28	59	75	94	124	124
	定点当たり	22.22	0.05	0.10	0.32	0.38	0.47	0.98	1.25	1.57	2.07	2.07
新型コロナウイルス感染症	罹患数	359	4	8	13	5	9	11	7	9	2	4
	定点当たり	5.98	0.07	0.13	0.22	0.08	0.15	0.18	0.12	0.15	0.03	0.07
小児科定点		合計	～5か月	～11か月	1歳	2歳	3歳	4歳	5歳	6歳	7歳	8歳
RSウイルス感染症	罹患数	12	-	5	2	4	1	-	-	-	-	-
	定点当たり	0.33	-	0.14	0.06	0.11	0.03	-	-	-	-	-
咽頭結膜熱	罹患数	13	-	-	1	1	1	1	2	3	2	1
	定点当たり	0.36	-	-	0.03	0.03	0.03	0.03	0.06	0.08	0.06	0.03
A群溶血性レンサ球菌咽頭炎	罹患数	128	-	-	4	12	11	11	12	21	11	12
	定点当たり	3.56	-	-	0.11	0.33	0.31	0.31	0.33	0.58	0.31	0.33
感染性胃腸炎	罹患数	151	-	4	8	17	16	22	18	15	8	2
	定点当たり	4.19	-	0.11	0.22	0.47	0.44	0.61	0.50	0.42	0.22	0.06
水痘	罹患数	5	-	-	-	-	-	2	1	1	-	1
	定点当たり	0.14	-	-	-	-	-	0.06	0.03	0.03	-	0.03
手足口病	罹患数	-	-	-	-	-	-	-	-	-	-	-
	定点当たり	-	-	-	-	-	-	-	-	-	-	-
伝染性紅斑	罹患数	2	-	-	-	-	-	1	-	1	-	-
	定点当たり	0.06	-	-	-	-	-	0.03	-	0.03	-	-
突発性発疹	罹患数	4	-	1	2	-	1	-	-	-	-	-
	定点当たり	0.11	-	0.03	0.06	-	0.03	-	-	-	-	-
ヘルパンギーナ	罹患数	-	-	-	-	-	-	-	-	-	-	-
	定点当たり	-	-	-	-	-	-	-	-	-	-	-
流行性耳下腺炎	罹患数	-	-	-	-	-	-	-	-	-	-	-
	定点当たり	-	-	-	-	-	-	-	-	-	-	-
眼科定点		合計	～5か月	～11か月	1歳	2歳	3歳	4歳	5歳	6歳	7歳	8歳
急性出血性結膜炎	罹患数	-	-	-	-	-	-	-	-	-	-	-
	定点当たり	-	-	-	-	-	-	-	-	-	-	-
流行性角結膜炎	罹患数	10	-	-	-	1	-	-	2	-	-	-
	定点当たり	1.11	-	-	-	0.11	-	-	0.22	-	-	-
基幹定点		合計	～5か月	～11か月	1歳	2歳	3歳	4歳	5歳	6歳	7歳	8歳
細菌性髄膜炎	罹患数	-	-	-	-	-	-	-	-	-	-	-
	定点当たり	-	-	-	-	-	-	-	-	-	-	-
無菌性髄膜炎	罹患数	-	-	-	-	-	-	-	-	-	-	-
	定点当たり	-	-	-	-	-	-	-	-	-	-	-
マイコプラズマ肺炎	罹患数	-	-	-	-	-	-	-	-	-	-	-
	定点当たり	-	-	-	-	-	-	-	-	-	-	-
クラミジア肺炎（オウム病は除く）	罹患数	-	-	-	-	-	-	-	-	-	-	-
	定点当たり	-	-	-	-	-	-	-	-	-	-	-
感染性胃腸炎（ロタウイルス）	罹患数	-	-	-	-	-	-	-	-	-	-	-
	定点当たり	-	-	-	-	-	-	-	-	-	-	-
インフルエンザ（入院）	罹患数	4	-	-	1	-	-	-	-	-	-	1
	定点当たり	2.00	-	-	0.50	-	-	-	-	-	-	0.50
新型コロナウイルス感染症（入院）	罹患数	20	-	-	1	-	-	-	-	-	-	-
	定点当たり	10.00	-	-	0.50	-	-	-	-	-	-	-

罹患数・定点当たり罹患数、疾病、年齢階級別

集計対象: 令和6年8週

集計日: 令和6年2月27日

インフルエンザ/COVID-19定点		9歳	10歳～14歳	15歳～19歳	20歳～29歳	30歳～39歳	40歳～49歳	50歳～59歳	60歳～69歳	70歳～79歳	80歳以上	
インフルエンザ	罹患数	120	408	77	43	62	52	6	6	3	1	
	定点当たり	2.00	6.80	1.28	0.72	1.03	0.87	0.10	0.10	0.05	0.02	
新型コロナウイルス感染症	罹患数	5	32	22	34	43	55	47	26	12	11	
	定点当たり	0.08	0.53	0.37	0.57	0.72	0.92	0.78	0.43	0.20	0.18	
小児科定点		9歳	10歳～14歳	15歳～19歳	20歳以上							
RSウイルス感染症	罹患数	-	-	-	-							
	定点当たり	-	-	-	-							
咽頭結膜熱	罹患数	-	1	-	-							
	定点当たり	-	0.03	-	-							
A群溶血性レンサ球菌咽頭炎	罹患数	15	12	2	5							
	定点当たり	0.42	0.33	0.06	0.14							
感染性胃腸炎	罹患数	9	15	3	14							
	定点当たり	0.25	0.42	0.08	0.39							
水痘	罹患数	-	-	-	-							
	定点当たり	-	-	-	-							
手足口病	罹患数	-	-	-	-							
	定点当たり	-	-	-	-							
伝染性紅斑	罹患数	-	-	-	-							
	定点当たり	-	-	-	-							
突発性発疹	罹患数	-	-	-	-							
	定点当たり	-	-	-	-							
ヘルパンギーナ	罹患数	-	-	-	-							
	定点当たり	-	-	-	-							
流行性耳下腺炎	罹患数	-	-	-	-							
	定点当たり	-	-	-	-							
眼科定点		9歳	10歳～14歳	15歳～19歳	20歳～29歳	30歳～39歳	40歳～49歳	50歳～59歳	60歳～69歳	70歳以上		
急性出血性結膜炎	罹患数	-	-	-	-	-	-	-	-	-	-	
	定点当たり	-	-	-	-	-	-	-	-	-	-	
流行性角結膜炎	罹患数	-	-	-	1	3	2	1	-	-	-	
	定点当たり	-	-	-	0.11	0.33	0.22	0.11	-	-	-	
基幹定点		9歳	10歳～14歳	15歳～19歳	20歳～29歳	30歳～39歳	40歳～49歳	50歳～59歳	60歳～69歳	70歳～79歳	80歳以上	
細菌性髄膜炎	罹患数	-	-	-	-	-	-	-	-	-	-	
	定点当たり	-	-	-	-	-	-	-	-	-	-	
無菌性髄膜炎	罹患数	-	-	-	-	-	-	-	-	-	-	
	定点当たり	-	-	-	-	-	-	-	-	-	-	
マイコプラズマ肺炎	罹患数	-	-	-	-	-	-	-	-	-	-	
	定点当たり	-	-	-	-	-	-	-	-	-	-	
クラミジア肺炎（オウム病は除く）	罹患数	-	-	-	-	-	-	-	-	-	-	
	定点当たり	-	-	-	-	-	-	-	-	-	-	
感染性胃腸炎（ロタウイルス）	罹患数	-	-	-	-	-	-	-	-	-	-	
	定点当たり	-	-	-	-	-	-	-	-	-	-	
インフルエンザ（入院）	罹患数	-	1	1	-	-	-	-	-	-	-	
	定点当たり	-	0.50	0.50	-	-	-	-	-	-	-	
新型コロナウイルス感染症（入院）	罹患数	-	-	-	1	-	-	2	2	3	11	
	定点当たり	-	-	-	0.50	-	-	1.00	1.00	1.50	5.50	

罹患数・定点当たり罹患数、疾病、週別

集計対象: 令和6年8週

集計日: 令和6年2月27日

		合計	5週前	4週前	3週前	2週前	1週前	今週
インフルエンザ	罹患数	10,476	1,450	1,706	1,960	2,222	1,805	1,333
	定点当たり	29.10	24.17	28.43	32.67	37.03	30.08	22.22
新型コロナウイルス感染症	罹患数	3,936	609	871	959	689	449	359
	定点当たり	10.93	10.15	14.52	15.98	11.48	7.48	5.98
RSウイルス感染症	罹患数	23	1	5	1	2	2	12
	定点当たり	0.11	0.03	0.14	0.03	0.06	0.06	0.33
咽頭結膜熱	罹患数	121	27	30	21	13	17	13
	定点当たり	0.56	0.75	0.83	0.58	0.36	0.47	0.36
A群溶血性レンサ球菌咽頭炎	罹患数	916	202	161	160	125	140	128
	定点当たり	4.24	5.61	4.47	4.44	3.47	3.89	3.56
感染性胃腸炎	罹患数	1,501	315	321	303	239	172	151
	定点当たり	6.95	8.75	8.92	8.42	6.64	4.78	4.19
水痘	罹患数	64	14	10	14	13	8	5
	定点当たり	0.30	0.39	0.28	0.39	0.36	0.22	0.14
手足口病	罹患数	5	-	1	1	2	1	-
	定点当たり	0.02	-	0.03	0.03	0.06	0.03	-
伝染性紅斑	罹患数	19	6	2	2	6	1	2
	定点当たり	0.09	0.17	0.06	0.06	0.17	0.03	0.06
突発性発疹	罹患数	31	5	9	8	2	3	4
	定点当たり	0.14	0.14	0.25	0.22	0.06	0.08	0.11
ヘルパンギーナ	罹患数	2	-	2	-	-	-	-
	定点当たり	0.01	-	0.06	-	-	-	-
流行性耳下腺炎	罹患数	5	-	1	2	1	1	-
	定点当たり	0.02	-	0.03	0.06	0.03	0.03	-
急性出血性結膜炎	罹患数	-	-	-	-	-	-	-
	定点当たり	-	-	-	-	-	-	-
流行性角結膜炎	罹患数	64	10	9	11	12	12	10
	定点当たり	1.19	1.11	1.00	1.22	1.33	1.33	1.11
細菌性髄膜炎	罹患数	-	-	-	-	-	-	-
	定点当たり	-	-	-	-	-	-	-
無菌性髄膜炎	罹患数	2	-	2	-	-	-	-
	定点当たり	0.17	-	1.00	-	-	-	-
マイコプラズマ肺炎	罹患数	1	-	-	-	-	1	-
	定点当たり	0.08	-	-	-	-	0.50	-
クラミジア肺炎（オウム病は除く）	罹患数	-	-	-	-	-	-	-
	定点当たり	-	-	-	-	-	-	-
感染性胃腸炎（ロタウイルス）	罹患数	-	-	-	-	-	-	-
	定点当たり	-	-	-	-	-	-	-
インフルエンザ（入院）	罹患数	22	4	10	2	1	1	4
	定点当たり	1.83	2.00	5.00	1.00	0.50	0.50	2.00
新型コロナウイルス感染症（入院）	罹患数	152	14	24	35	37	22	20
	定点当たり	12.67	7.00	12.00	17.50	18.50	11.00	10.00