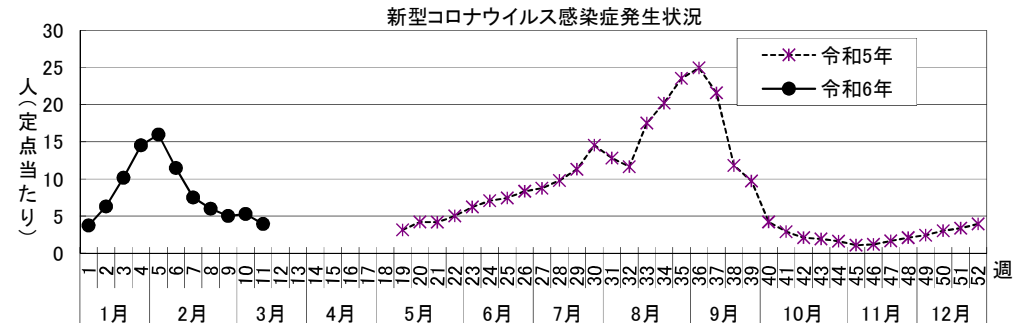
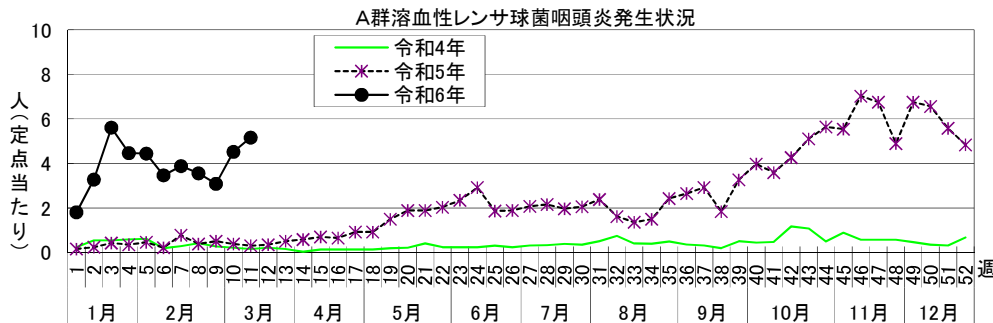
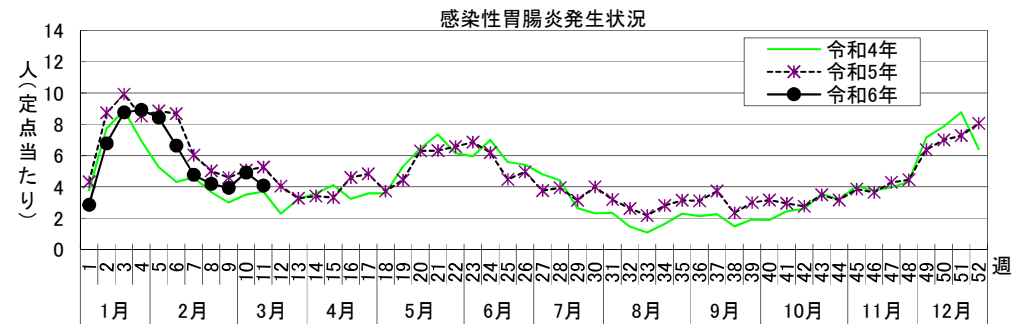
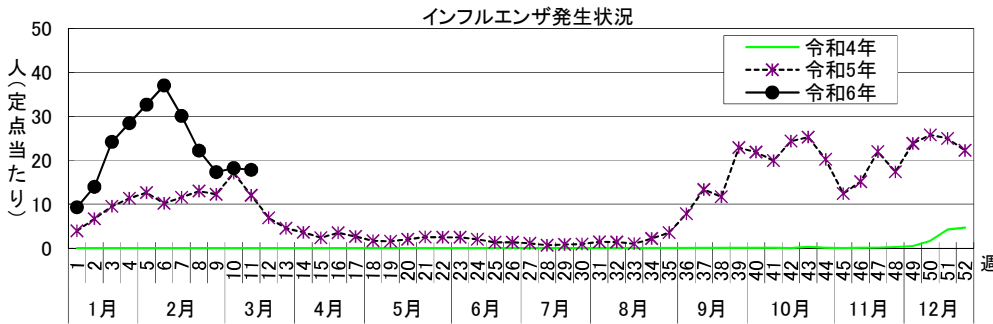


# 感染症週報 [ 市内週報 令和6年第11週(令和6年3月11日～令和6年3月17日) ]

令和6年3月19日

## 令和6年第11週感染症発生状況【川崎市内】

	届出(第11週)	累計(令和6年第1週以降)
1類感染症	なし	なし
2類感染症	結核 5件	結核 39件
3類感染症	なし	腸管出血性大腸菌感染症 1件(O103)
4類感染症	なし	E型肝炎 3件、デング熱 2件、レジオネラ症 7件(肺炎型 6件、ポンティアック熱型 1件)
5類感染症 (全数把握疾患)	アメーバ赤痢 1件、 カルバペナム耐性腸内細菌目細菌感染症 2件、 劇症型溶血性レンサ球菌感染症 1件、 梅毒 4件(早期顕症Ⅰ期 1件、早期顕症Ⅱ期 2件、 無症候 1件)、播種性クリプトコックス症 1件	アメーバ赤痢 4件、カルバペナム耐性腸内細菌目細菌感染症 10件、急性弛緩性麻痺 1件、急性脳炎 2件、 クロイツフェルト・ヤコブ病 1件(孤発性)、劇症型溶血性レンサ球菌感染症 6件、 後天性免疫不全症候群 3件(AIDS 1件、無症候 2件)、侵襲性インフルエンザ菌感染症 1件、 侵襲性肺炎球菌感染症 4件、水痘(入院例に限る。) 3件、 梅毒 28件(早期顕症Ⅰ期 11件、早期顕症Ⅱ期 8件、晩期顕症 3件、無症候 6件)、 播種性クリプトコックス症 2件、破傷風 1件
5類感染症 (定点把握疾患)	第11週で定点当たり患者報告数の多かった疾病は、1)インフルエンザ 2)A群溶血性レンサ球菌咽頭炎 3)感染性胃腸炎でした。 インフルエンザの定点当たり患者報告数は17.78人と前週(18.18人)から横ばいで、例年よりかなり高いレベルで推移しています。 A群溶血性レンサ球菌咽頭炎の定点当たり患者報告数は5.17人と前週(4.53人)から横ばいで、例年よりかなり高いレベルで推移しています。 感染性胃腸炎の定点当たり患者報告数は4.08人と前週(4.92人)から横ばいで、例年並みのレベルで推移しています。	
疑似症	なし	なし



罹患数・定点当たり罹患数、疾病、区別

集計対象:令和6年11週

集計日:令和6年3月19日

川崎市 男女合計	インフルエンザ		新型コロナウイルス感染症		RSウイルス感染症		咽頭結膜熱		A群溶血性レンサ球菌咽頭炎		感染性胃腸炎	
	罹患数	定点当たり	罹患数	定点当たり	罹患数	定点当たり	罹患数	定点当たり	罹患数	定点当たり	罹患数	定点当たり
総数	1,067	17.78	237	3.95	15	0.42	8	0.22	186	5.17	147	4.08
川崎	216	27.00	54	6.75	-	-	1	0.20	71	14.20	24	4.80
幸	94	13.43	20	2.86	3	0.75	-	-	20	5.00	7	1.75
中原	47	4.70	28	2.80	-	-	4	0.67	6	1.00	18	3.00
高津	195	21.67	44	4.89	6	1.20	-	-	43	8.60	37	7.40
宮前	171	17.10	39	3.90	6	1.00	3	0.50	28	4.67	25	4.17
多摩	198	24.75	36	4.50	-	-	-	-	7	1.40	19	3.80
麻生	146	18.25	16	2.00	-	-	-	-	11	2.20	17	3.40
他・不明	-	-	-	-	-	-	-	-	-	-	-	-

川崎市 男女合計	水痘		手足口病		伝染性紅斑		突発性発疹		ヘルパンギーナ		流行性耳下腺炎	
	罹患数	定点当たり	罹患数	定点当たり	罹患数	定点当たり	罹患数	定点当たり	罹患数	定点当たり	罹患数	定点当たり
総数	5	0.14	1	0.03	1	0.03	7	0.19	1	0.03	2	0.06
川崎	-	-	-	-	-	-	-	-	-	-	1	0.20
幸	2	0.50	-	-	1	0.25	-	-	-	-	-	-
中原	2	0.33	-	-	-	-	-	-	-	-	-	-
高津	-	-	1	0.20	-	-	1	0.20	1	0.20	-	-
宮前	1	0.17	-	-	-	-	2	0.33	-	-	1	0.17
多摩	-	-	-	-	-	-	2	0.40	-	-	-	-
麻生	-	-	-	-	-	-	2	0.40	-	-	-	-
他・不明	-	-	-	-	-	-	-	-	-	-	-	-

川崎市 男女合計	急性出血性結膜炎		流行性角結膜炎		細菌性髄膜炎		無菌性髄膜炎		マイコプラズマ肺炎		クラミジア肺炎(オウム病は除く)	
	罹患数	定点当たり	罹患数	定点当たり	罹患数	定点当たり	罹患数	定点当たり	罹患数	定点当たり	罹患数	定点当たり
総数	-	-	6	0.67	-	-	-	-	1	0.50	-	-
川崎	-	-	-	-	-	-	-	-	1	1.00	-	-
幸	-	-	-	-	-	-	-	-	-	-	-	-
中原	-	-	-	-	-	-	-	-	-	-	-	-
高津	-	-	-	-	-	-	-	-	-	-	-	-
宮前	-	-	5	2.50	-	-	-	-	-	-	-	-
多摩	-	-	1	1.00	-	-	-	-	-	-	-	-
麻生	-	-	-	-	-	-	-	-	-	-	-	-
他・不明	-	-	-	-	-	-	-	-	-	-	-	-

川崎市 男女合計	感染性胃腸炎(ロタウイルス)		インフルエンザ(入院)		新型コロナウイルス感染症(入院)	
	罹患数	定点当たり	罹患数	定点当たり	罹患数	定点当たり
総数	-	-	1	0.50	13	6.50
川崎	-	-	-	-	7	7.00
幸	-	-	-	-	-	-
中原	-	-	-	-	-	-
高津	-	-	-	-	-	-
宮前	-	-	1	1.00	6	6.00
多摩	-	-	-	-	-	-
麻生	-	-	-	-	-	-
他・不明	-	-	-	-	-	-



罹患数・定点当たり罹患数、疾病、年齢階級別

集計対象: 令和6年11週

集計日: 令和6年3月19日

インフルエンザ/COVID-19定点		9歳	10歳～14歳	15歳～19歳	20歳～29歳	30歳～39歳	40歳～49歳	50歳～59歳	60歳～69歳	70歳～79歳	80歳以上	
インフルエンザ	罹患数	82	335	96	41	63	61	13	6	1	-	
	定点当たり	1.37	5.58	1.60	0.68	1.05	1.02	0.22	0.10	0.02	-	
新型コロナウイルス感染症	罹患数	1	18	16	17	37	32	28	13	15	5	
	定点当たり	0.02	0.30	0.27	0.28	0.62	0.53	0.47	0.22	0.25	0.08	
小児科定点		9歳	10歳～14歳	15歳～19歳	20歳以上							
RSウイルス感染症	罹患数	-	-	-	-							
	定点当たり	-	-	-	-							
咽頭結膜熱	罹患数	-	-	-	-							
	定点当たり	-	-	-	-							
A群溶血性レンサ球菌咽頭炎	罹患数	16	26	3	6							
	定点当たり	0.44	0.72	0.08	0.17							
感染性胃腸炎	罹患数	8	14	-	8							
	定点当たり	0.22	0.39	-	0.22							
水痘	罹患数	-	-	-	-							
	定点当たり	-	-	-	-							
手足口病	罹患数	-	1	-	-							
	定点当たり	-	0.03	-	-							
伝染性紅斑	罹患数	-	-	-	-							
	定点当たり	-	-	-	-							
突発性発疹	罹患数	-	-	-	-							
	定点当たり	-	-	-	-							
ヘルパンギーナ	罹患数	-	-	-	-							
	定点当たり	-	-	-	-							
流行性耳下腺炎	罹患数	-	-	-	-							
	定点当たり	-	-	-	-							
眼科定点		9歳	10歳～14歳	15歳～19歳	20歳～29歳	30歳～39歳	40歳～49歳	50歳～59歳	60歳～69歳	70歳以上		
急性出血性結膜炎	罹患数	-	-	-	-	-	-	-	-	-	-	
	定点当たり	-	-	-	-	-	-	-	-	-	-	
流行性角結膜炎	罹患数	-	-	-	1	1	2	1	1	-	-	
	定点当たり	-	-	-	0.11	0.11	0.22	0.11	0.11	-	-	
基幹定点		9歳	10歳～14歳	15歳～19歳	20歳～29歳	30歳～39歳	40歳～49歳	50歳～59歳	60歳～69歳	70歳～79歳	80歳以上	
細菌性髄膜炎	罹患数	-	-	-	-	-	-	-	-	-	-	
	定点当たり	-	-	-	-	-	-	-	-	-	-	
無菌性髄膜炎	罹患数	-	-	-	-	-	-	-	-	-	-	
	定点当たり	-	-	-	-	-	-	-	-	-	-	
マイコプラズマ肺炎	罹患数	-	-	-	-	-	-	-	1	-	-	
	定点当たり	-	-	-	-	-	-	-	0.50	-	-	
クラミジア肺炎（オウム病は除く）	罹患数	-	-	-	-	-	-	-	-	-	-	
	定点当たり	-	-	-	-	-	-	-	-	-	-	
感染性胃腸炎（ロタウイルス）	罹患数	-	-	-	-	-	-	-	-	-	-	
	定点当たり	-	-	-	-	-	-	-	-	-	-	
インフルエンザ（入院）	罹患数	1	-	-	-	-	-	-	-	-	-	
	定点当たり	0.50	-	-	-	-	-	-	-	-	-	
新型コロナウイルス感染症（入院）	罹患数	-	-	-	-	-	-	2	2	3	6	
	定点当たり	-	-	-	-	-	-	1.00	1.00	1.50	3.00	

罹患数・定点当たり罹患数、疾病、週別

集計対象: 令和6年11週

集計日: 令和6年3月19日

		合計	5週前	4週前	3週前	2週前	1週前	今週
インフルエンザ	罹患数	8,556	2,222	1,805	1,333	1,038	1,091	1,067
	定点当たり	23.77	37.03	30.08	22.22	17.30	18.18	17.78
新型コロナウイルス感染症	罹患数	2,350	689	449	359	300	316	237
	定点当たり	6.53	11.48	7.48	5.98	5.00	5.27	3.95
RSウイルス感染症	罹患数	47	2	2	12	11	5	15
	定点当たり	0.22	0.06	0.06	0.33	0.31	0.14	0.42
咽頭結膜熱	罹患数	86	13	17	13	20	15	8
	定点当たり	0.40	0.36	0.47	0.36	0.56	0.42	0.22
A群溶血性レンサ球菌咽頭炎	罹患数	853	125	140	128	111	163	186
	定点当たり	3.95	3.47	3.89	3.56	3.08	4.53	5.17
感染性胃腸炎	罹患数	1,028	239	172	151	142	177	147
	定点当たり	4.76	6.64	4.78	4.19	3.94	4.92	4.08
水痘	罹患数	46	13	8	5	7	8	5
	定点当たり	0.21	0.36	0.22	0.14	0.19	0.22	0.14
手足口病	罹患数	5	2	1	-	1	-	1
	定点当たり	0.02	0.06	0.03	-	0.03	-	0.03
伝染性紅斑	罹患数	12	6	1	2	1	1	1
	定点当たり	0.06	0.17	0.03	0.06	0.03	0.03	0.03
突発性発疹	罹患数	28	2	3	4	6	6	7
	定点当たり	0.13	0.06	0.08	0.11	0.17	0.17	0.19
ヘルパンギーナ	罹患数	3	-	-	-	1	1	1
	定点当たり	0.01	-	-	-	0.03	0.03	0.03
流行性耳下腺炎	罹患数	11	1	1	-	4	3	2
	定点当たり	0.05	0.03	0.03	-	0.11	0.08	0.06
急性出血性結膜炎	罹患数	-	-	-	-	-	-	-
	定点当たり	-	-	-	-	-	-	-
流行性角結膜炎	罹患数	57	12	12	10	6	11	6
	定点当たり	1.06	1.33	1.33	1.11	0.67	1.22	0.67
細菌性髄膜炎	罹患数	-	-	-	-	-	-	-
	定点当たり	-	-	-	-	-	-	-
無菌性髄膜炎	罹患数	-	-	-	-	-	-	-
	定点当たり	-	-	-	-	-	-	-
マイコプラズマ肺炎	罹患数	2	-	1	-	-	-	1
	定点当たり	0.17	-	0.50	-	-	-	0.50
クラミジア肺炎 (オウム病は除く)	罹患数	-	-	-	-	-	-	-
	定点当たり	-	-	-	-	-	-	-
感染性胃腸炎 (ロタウイルス)	罹患数	-	-	-	-	-	-	-
	定点当たり	-	-	-	-	-	-	-
インフルエンザ (入院)	罹患数	9	1	1	4	2	-	1
	定点当たり	0.75	0.50	0.50	2.00	1.00	-	0.50
新型コロナウイルス感染症 (入院)	罹患数	127	37	22	20	17	18	13
	定点当たり	10.58	18.50	11.00	10.00	8.50	9.00	6.50

疾患別患者報告数(保育園・こども園)

令和6年3月19日  
川崎市感染症情報センター

[令和6年2月分]

区名	報告数 対象数	年齢	インフルエンザ 様疾患	新型コロナ ウイルス感染症	麻疹	流行性 耳下腺炎	水痘	風疹	流行性 角結膜炎	急性出血性 結膜炎	咽頭 結膜熱	その他	合計
川崎	29	1歳未満	5 (4)	2 (4)	- (-)	- (-)	- (-)	- (-)	- (-)	- (-)	- (-)	2 (3)	9 (11)
	/	1~4歳	53 (35)	20 (16)	- (-)	1 (1)	- (-)	- (-)	1 (-)	- (-)	1 (-)	22 (22)	98 (74)
	69	5歳以上	22 (14)	3 (5)	- (-)	1 (-)	- (-)	- (-)	- (-)	- (-)	1 (-)	8 (2)	35 (21)
幸	49	1歳未満	9 (3)	7 (2)	- (-)	- (-)	- (-)	- (-)	- (-)	- (-)	- (-)	5 (6)	21 (11)
	/	1~4歳	65 (89)	20 (7)	- (-)	- (-)	- (-)	- (-)	4 (1)	- (-)	1 (2)	59 (28)	149 (127)
	74	5歳以上	44 (56)	8 (4)	- (-)	- (-)	- (-)	- (-)	- (-)	- (-)	- (-)	13 (1)	65 (61)
中原	78	1歳未満	12 (5)	7 (-)	- (-)	- (-)	- (1)	- (-)	1 (-)	- (-)	1 (-)	12 (4)	33 (10)
	/	1~4歳	180 (118)	43 (7)	- (-)	- (-)	3 (-)	- (-)	7 (1)	- (-)	5 (3)	72 (31)	310 (160)
	121	5歳以上	83 (54)	12 (1)	- (-)	- (-)	- (-)	- (-)	- (-)	- (-)	- (-)	16 (3)	111 (58)
高津	41	1歳未満	3 (7)	1 (2)	- (-)	- (-)	- (-)	- (-)	- (-)	- (-)	- (-)	9 (17)	13 (26)
	/	1~4歳	59 (145)	17 (9)	- (-)	- (-)	- (-)	- (-)	4 (-)	- (-)	2 (1)	47 (35)	129 (190)
	90	5歳以上	40 (52)	12 (4)	- (-)	- (-)	- (-)	- (-)	- (-)	- (-)	- (-)	18 (2)	70 (58)
宮前	40	1歳未満	7 (12)	7 (-)	- (-)	- (-)	- (1)	- (-)	1 (-)	- (-)	- (-)	10 (17)	25 (30)
	/	1~4歳	100 (170)	37 (8)	- (-)	- (1)	10 (1)	- (-)	4 (1)	- (-)	3 (1)	33 (39)	187 (221)
	74	5歳以上	48 (67)	8 (1)	- (-)	- (-)	3 (-)	- (-)	- (-)	- (-)	- (-)	8 (19)	67 (87)
多摩	40	1歳未満	12 (5)	12 (-)	- (-)	- (-)	- (-)	- (-)	- (1)	- (-)	- (-)	7 (4)	31 (10)
	/	1~4歳	95 (103)	37 (4)	- (-)	1 (-)	1 (1)	- (-)	1 (4)	- (-)	- (-)	66 (44)	201 (156)
	70	5歳以上	73 (38)	8 (2)	- (-)	- (-)	- (-)	- (-)	- (-)	- (-)	- (-)	11 (1)	92 (41)
麻生	28	1歳未満	8 (-)	3 (1)	- (-)	- (-)	- (-)	- (-)	- (1)	- (-)	- (-)	3 (5)	14 (7)
	/	1~4歳	66 (38)	32 (8)	- (-)	1 (-)	- (1)	- (-)	2 (8)	- (-)	- (-)	25 (37)	126 (92)
	47	5歳以上	36 (43)	9 (2)	- (-)	- (-)	- (3)	- (-)	- (-)	- (1)	- (-)	5 (7)	50 (56)
合計	305	1歳未満	56 (36)	39 (9)	- (-)	- (-)	- (2)	- (-)	2 (2)	- (-)	1 (-)	48 (56)	146 (105)
	/	1~4歳	618 (698)	206 (59)	- (-)	3 (2)	14 (3)	- (-)	23 (15)	- (-)	12 (7)	324 (236)	1,200 (1,020)
	545	5歳以上	346 (324)	60 (19)	- (-)	1 (-)	3 (3)	- (-)	- (-)	- (1)	1 (-)	79 (35)	490 (382)
		計	1,020 (1,058)	305 (87)	- (-)	4 (2)	17 (8)	- (-)	25 (17)	- (1)	14 (7)	451 (327)	1,836 (1,507)

( )内は昨年同期

出席停止報告数(小学校)

令和6年3月19日  
川崎市感染症情報センター

[令和6年2月分]

区名	届出数 対象数	学年別	インフルエンザ 様疾患	新型コロナ ウイルス感染症	麻 し ん	流行性 耳下腺炎	水 痘	風 し ん	流 行 性 角結膜炎	急性出血性 結膜炎	咽 頭 結 膜 熱	そ の 他*	合 計
川 崎	20	1～2年	366 (89)	47 (20)	- (-)	- (-)	1 (-)	- (-)	1 (-)	- (-)	- (-)	40 (518)	455 (627)
	/	3～4年	434 (59)	31 (30)	- (-)	- (1)	1 (-)	- (-)	- (-)	- (-)	- (-)	26 (454)	492 (544)
	20	5～6年	289 (70)	47 (28)	- (-)	1 (-)	3 (1)	- (-)	- (-)	- (-)	- (-)	19 (475)	359 (574)
幸	13	1～2年	406 (117)	22 (32)	- (-)	4 (-)	4 (-)	- (-)	- (-)	- (-)	1 (-)	33 (438)	470 (587)
	/	3～4年	363 (60)	26 (16)	- (-)	- (-)	1 (-)	- (-)	- (-)	- (-)	- (-)	27 (401)	417 (477)
	13	5～6年	271 (59)	38 (23)	- (-)	- (-)	1 (2)	- (-)	1 (-)	- (-)	- (-)	20 (338)	331 (422)
中 原	19	1～2年	672 (244)	37 (17)	- (-)	2 (2)	8 (5)	- (-)	- (-)	- (-)	2 (-)	83 (748)	804 (1,016)
	/	3～4年	567 (160)	48 (42)	- (-)	3 (-)	5 (-)	- (-)	- (1)	- (-)	- (-)	45 (629)	668 (832)
	19	5～6年	424 (115)	54 (21)	- (-)	- (-)	2 (-)	- (-)	1 (-)	- (-)	1 (-)	24 (791)	506 (927)
高 津	15	1～2年	561 (167)	69 (21)	- (-)	- (1)	3 (2)	- (-)	3 (-)	- (-)	1 (-)	79 (573)	716 (764)
	/	3～4年	586 (126)	86 (23)	- (-)	- (-)	7 (3)	- (-)	1 (-)	- (-)	3 (-)	68 (551)	751 (703)
	15	5～6年	491 (127)	69 (24)	- (-)	1 (-)	5 (-)	- (-)	- (-)	- (-)	- (-)	19 (518)	585 (669)
宮 前	17	1～2年	915 (544)	79 (15)	- (-)	1 (1)	8 (-)	- (-)	1 (-)	- (-)	2 (-)	28 (763)	1,034 (1,323)
	/	3～4年	834 (372)	75 (12)	- (-)	- (-)	3 (-)	- (-)	- (-)	- (-)	- (-)	24 (559)	936 (943)
	17	5～6年	739 (232)	92 (28)	- (-)	1 (-)	3 (-)	- (-)	- (1)	- (-)	- (-)	11 (550)	846 (811)
多 摩	14	1～2年	496 (114)	30 (15)	- (-)	1 (-)	6 (-)	- (-)	2 (-)	- (-)	1 (-)	28 (365)	564 (494)
	/	3～4年	425 (94)	53 (11)	- (-)	- (-)	3 (-)	- (-)	1 (2)	- (-)	- (-)	15 (289)	497 (396)
	14	5～6年	317 (64)	41 (11)	- (-)	1 (-)	3 (1)	- (-)	- (-)	- (-)	- (-)	7 (226)	369 (302)
麻 生	16	1～2年	451 (148)	64 (21)	- (-)	- (1)	6 (1)	- (-)	1 (-)	- (-)	1 (-)	10 (351)	533 (522)
	/	3～4年	409 (71)	83 (18)	- (-)	1 (1)	2 (1)	- (-)	2 (-)	- (-)	1 (-)	18 (348)	516 (439)
	16	5～6年	341 (53)	86 (30)	- (-)	- (-)	2 (-)	- (-)	- (-)	- (-)	- (-)	9 (299)	438 (382)
合 計	114	1～2年	3,867 (1,423)	348 (141)	- (-)	8 (5)	36 (8)	- (-)	8 (-)	- (-)	8 (-)	301 (3,756)	4,576 (5,333)
	/	3～4年	3,618 (942)	402 (152)	- (-)	4 (2)	22 (4)	- (-)	4 (3)	- (-)	4 (-)	223 (3,231)	4,277 (4,334)
	114	5～6年	2,872 (720)	427 (165)	- (-)	4 (-)	19 (4)	- (-)	2 (1)	- (-)	1 (-)	109 (3,197)	3,434 (4,087)
		計	10,357 (3,085)	1,177 (458)	- (-)	16 (7)	77 (16)	- (-)	14 (4)	- (-)	13 (-)	633 (10,184)	12,287 (13,754)

( )内は昨年同期

\*新型コロナウイルス感染症の濃厚接触者及びその他関連による出席停止を含む。

出席停止報告数(中学校)

令和6年3月19日  
川崎市感染症情報センター

[令和6年2月分]

区名	届出数 対象数	インフルエンザ 様疾患	新型コロナ ウイルス感染症	麻しん	流行性 耳下腺炎	水痘	風しん	流行性 角結膜炎	急性出血性 結膜炎	咽頭 結膜熱	その他*	合計
川崎	11 / 11	332 (118)	62 (30)	- (-)	- (-)	- (1)	- (-)	- (-)	- (-)	- (-)	9 (94)	403 (243)
幸	5 / 5	213 (70)	48 (24)	- (-)	- (-)	1 (-)	- (-)	- (-)	- (-)	- (-)	3 (87)	265 (181)
中原	8 / 8	327 (123)	66 (38)	- (-)	- (-)	2 (-)	- (-)	- (-)	- (-)	- (-)	6 (176)	401 (337)
高津	5 / 5	270 (71)	37 (20)	- (-)	- (-)	- (1)	- (-)	- (-)	- (-)	1 (-)	12 (373)	320 (465)
宮前	8 / 8	493 (106)	96 (41)	- (-)	- (-)	1 (1)	- (-)	- (-)	- (-)	1 (-)	6 (628)	597 (776)
多摩	7 / 7	252 (36)	40 (20)	- (-)	- (-)	- (-)	- (-)	- (-)	- (-)	- (-)	9 (299)	301 (355)
麻生	8 / 8	208 (22)	88 (16)	- (-)	- (-)	- (-)	- (-)	- (-)	- (-)	- (-)	3 (369)	299 (407)
合計	52 / 52	2,095 (546)	437 (189)	- (-)	- (-)	4 (3)	- (-)	- (-)	- (-)	2 (-)	48 (2,026)	2,586 (2,764)

( )内は昨年同期

\*新型コロナウイルス感染症の濃厚接触者及びその他関連による出席停止を含む。