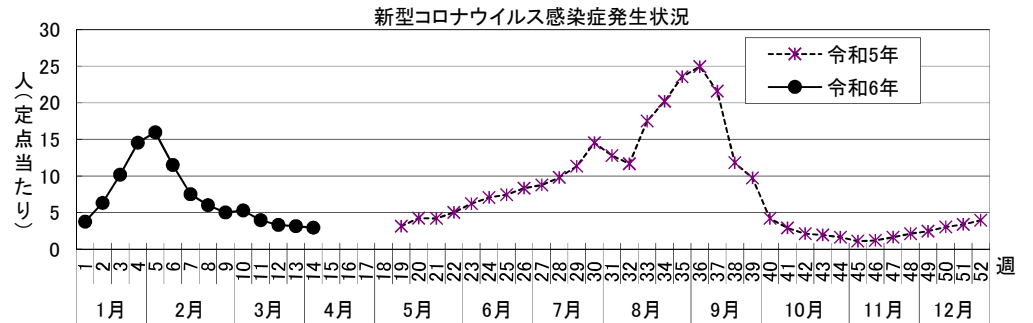
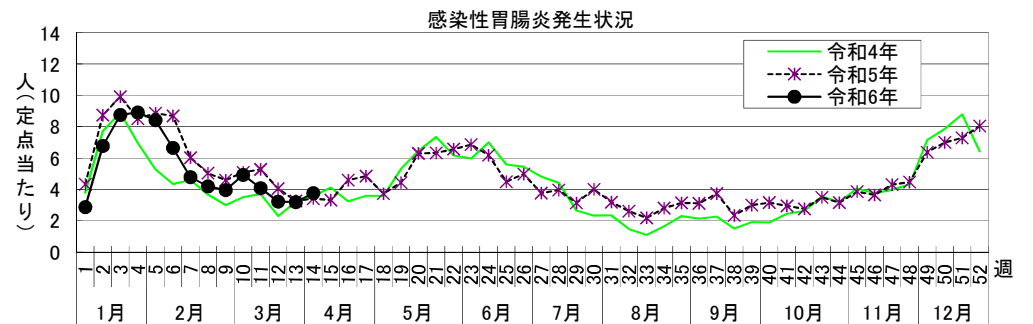
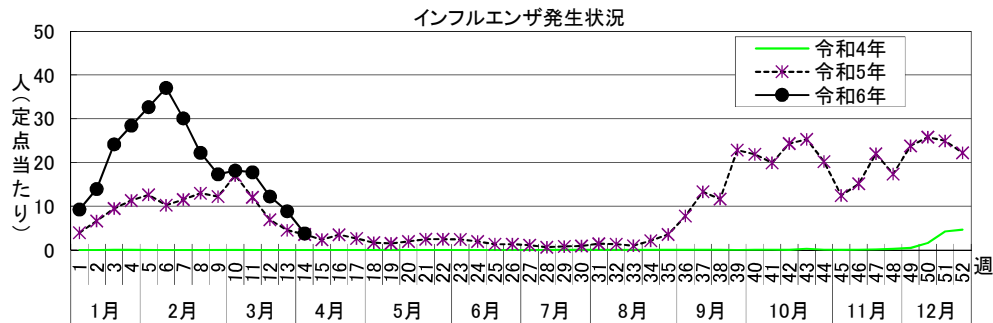
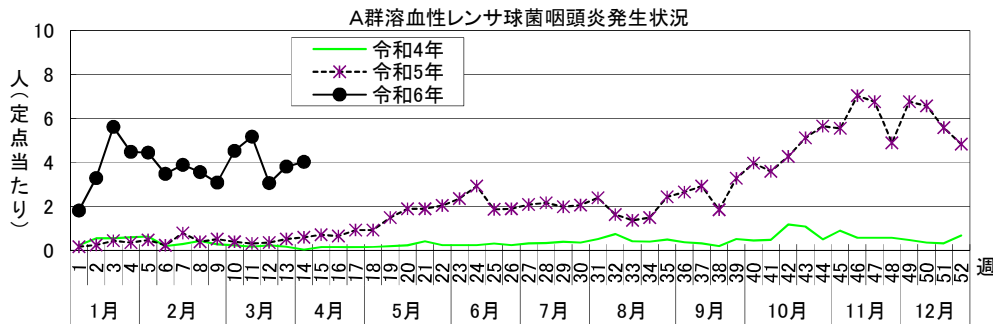


感染症週報〔市内週報 令和6年第14週(令和6年4月1日～令和6年4月7日)〕

令和6年4月9日

令和6年第14週感染症発生状況【川崎市内】

| | 届出(第14週) | 累計(令和6年第1週以降) |
|-------------------|--|--|
| 1類感染症 | なし | なし |
| 2類感染症 | 結核 5件 | 結核 52件 |
| 3類感染症 | なし | 腸管出血性大腸菌感染症 1件(O103) |
| 4類感染症 | なし | E型肝炎 5件、デング熱 2件、レジオネラ症 8件(肺炎型 7件、ポンティアック熱型 1件) |
| 5類感染症 (全数把握疾患) | カルバペネム耐性腸内細菌目細菌感染症 1件、 急性脳炎 2件、梅毒 1件(早期顕症Ⅰ期) | アメーバ赤痢 5件、カルバペネム耐性腸内細菌目細菌感染症 11件、急性弛緩性麻痺 1件、急性脳炎 5件、 クロイツフェルト・ヤコブ病 1件(孤発性)、劇症型溶血性レンサ球菌感染症 8件、 後天性免疫不全症候群 3件(AIDS 1件、無症候 2件)、侵襲性インフルエンザ菌感染症 2件、 侵襲性肺炎球菌感染症 6件、水痘(入院例に限る。) 3件、 梅毒 36件(早期顕症Ⅰ期 14件、早期顕症Ⅱ期 11件、晩期顕症 3件、無症候 8件)、 播種性クリプトコックス症 2件、破傷風 1件 |
| 5類感染症 (定点把握疾患) | 第14週で定点当たり患者報告数の多かった疾病は、1)A群溶血性レンサ球菌咽頭炎 2)インフルエンザ 3)感染性胃腸炎でした。 A群溶血性レンサ球菌咽頭炎の定点当たり患者報告数は4.03人と前週(3.81人)から横ばいで、例年よりかなり高いレベルで推移しています。 インフルエンザの定点当たり患者報告数は3.80人と前週(8.85人)から減少しましたが、例年より高いレベルで推移しています。 感染性胃腸炎の定点当たり患者報告数は3.76人と前週(3.19人)から増加し、例年並みのレベルで推移しています。 | |
| 疑似症 | なし | 1件 |



罹患数・定点当たり罹患数、疾病、区別

集計対象: 令和6年14週

集計日: 令和6年4月9日

| 川崎市 男女合計 | インフルエンザ | | 新型コロナウイルス感染症 | | RSウイルス感染症 | | 咽頭結膜熱 | | A群溶血性レンサ球菌咽頭炎 | | 感染性胃腸炎 | |
|-------------|---------|-------|--------------|-------|-----------|-------|-------|-------|---------------|-------|--------|-------|
| | 罹患数 | 定点当たり | 罹患数 | 定点当たり | 罹患数 | 定点当たり | 罹患数 | 定点当たり | 罹患数 | 定点当たり | 罹患数 | 定点当たり |
| 総数 | 232 | 3.80 | 178 | 2.92 | 64 | 1.73 | 18 | 0.49 | 149 | 4.03 | 139 | 3.76 |
| 川崎 | 25 | 3.13 | 36 | 4.50 | 2 | 0.40 | 6 | 1.20 | 44 | 8.80 | 34 | 6.80 |
| 幸 | 19 | 2.71 | 11 | 1.57 | 7 | 1.75 | - | - | 15 | 3.75 | 11 | 2.75 |
| 中原 | 11 | 1.10 | 22 | 2.20 | 3 | 0.50 | 8 | 1.33 | 12 | 2.00 | 17 | 2.83 |
| 高津 | 34 | 3.40 | 46 | 4.60 | 18 | 3.00 | 1 | 0.17 | 23 | 3.83 | 25 | 4.17 |
| 宮前 | 34 | 3.40 | 28 | 2.80 | 31 | 5.17 | 3 | 0.50 | 38 | 6.33 | 18 | 3.00 |
| 多摩 | 67 | 8.38 | 26 | 3.25 | - | - | - | - | 5 | 1.00 | 31 | 6.20 |
| 麻生 | 42 | 5.25 | 9 | 1.13 | 3 | 0.60 | - | - | 12 | 2.40 | 3 | 0.60 |
| 他・不明 | - | - | - | - | - | - | - | - | - | - | - | - |

| 川崎市 男女合計 | 水痘 | | 手足口病 | | 伝染性紅斑 | | 突発性発疹 | | ヘルパンギーナ | | 流行性耳下腺炎 | |
|-------------|-----|-------|------|-------|-------|-------|-------|-------|---------|-------|---------|-------|
| | 罹患数 | 定点当たり | 罹患数 | 定点当たり | 罹患数 | 定点当たり | 罹患数 | 定点当たり | 罹患数 | 定点当たり | 罹患数 | 定点当たり |
| 総数 | 6 | 0.16 | 2 | 0.05 | - | - | 10 | 0.27 | 7 | 0.19 | 5 | 0.14 |
| 川崎 | 3 | 0.60 | - | - | - | - | 1 | 0.20 | 7 | 1.40 | 3 | 0.60 |
| 幸 | - | - | - | - | - | - | 1 | 0.25 | - | - | 1 | 0.25 |
| 中原 | - | - | 1 | 0.17 | - | - | 1 | 0.17 | - | - | - | - |
| 高津 | - | - | 1 | 0.17 | - | - | 2 | 0.33 | - | - | 1 | 0.17 |
| 宮前 | 3 | 0.50 | - | - | - | - | 2 | 0.33 | - | - | - | - |
| 多摩 | - | - | - | - | - | - | 2 | 0.40 | - | - | - | - |
| 麻生 | - | - | - | - | - | - | 1 | 0.20 | - | - | - | - |
| 他・不明 | - | - | - | - | - | - | - | - | - | - | - | - |

| 川崎市 男女合計 | 急性出血性結膜炎 | | 流行性角結膜炎 | | 細菌性髄膜炎 | | 無菌性髄膜炎 | | マイコプラズマ肺炎 | | クラミジア肺炎 (オウム病は除く) | |
|-------------|----------|-------|---------|-------|--------|-------|--------|-------|-----------|-------|-------------------|-------|
| | 罹患数 | 定点当たり | 罹患数 | 定点当たり | 罹患数 | 定点当たり | 罹患数 | 定点当たり | 罹患数 | 定点当たり | 罹患数 | 定点当たり |
| 総数 | - | - | 8 | 0.89 | - | - | - | - | - | - | - | - |
| 川崎 | - | - | 1 | 1.00 | - | - | - | - | - | - | - | - |
| 幸 | - | - | - | - | - | - | - | - | - | - | - | - |
| 中原 | - | - | 1 | 0.50 | - | - | - | - | - | - | - | - |
| 高津 | - | - | - | - | - | - | - | - | - | - | - | - |
| 宮前 | - | - | 5 | 2.50 | - | - | - | - | - | - | - | - |
| 多摩 | - | - | 1 | 1.00 | - | - | - | - | - | - | - | - |
| 麻生 | - | - | - | - | - | - | - | - | - | - | - | - |
| 他・不明 | - | - | - | - | - | - | - | - | - | - | - | - |

| 川崎市 男女合計 | 感染性胃腸炎 (ロタウイルス) | | インフルエンザ (入院) | | 新型コロナウイルス感染症 (入院) | |
|-------------|-----------------|-------|--------------|-------|-------------------|-------|
| | 罹患数 | 定点当たり | 罹患数 | 定点当たり | 罹患数 | 定点当たり |
| 総数 | - | - | 1 | 0.50 | 13 | 6.50 |
| 川崎 | - | - | 1 | 1.00 | 7 | 7.00 |
| 幸 | - | - | - | - | - | - |
| 中原 | - | - | - | - | - | - |
| 高津 | - | - | - | - | - | - |
| 宮前 | - | - | - | - | 6 | 6.00 |
| 多摩 | - | - | - | - | - | - |
| 麻生 | - | - | - | - | - | - |
| 他・不明 | - | - | - | - | - | - |

罹患数・定点当たり罹患数、疾病、年齢階級別

集計対象: 令和6年14週

集計日: 令和6年4月9日

| インフルエンザ/COVID-19定点 | | 合計 | ～5か月 | ～11か月 | 1歳 | 2歳 | 3歳 | 4歳 | 5歳 | 6歳 | 7歳 | 8歳 |
|--------------------|-------|------|------|-------|------|------|------|------|------|------|------|------|
| インフルエンザ | 罹患数 | 232 | 1 | 6 | 8 | 6 | 14 | 14 | 13 | 15 | 11 | 20 |
| | 定点当たり | 3.80 | 0.02 | 0.10 | 0.13 | 0.10 | 0.23 | 0.23 | 0.21 | 0.25 | 0.18 | 0.33 |
| 新型コロナウイルス感染症 | 罹患数 | 178 | 2 | 4 | 11 | 5 | 1 | 4 | 1 | 2 | - | - |
| | 定点当たり | 2.92 | 0.03 | 0.07 | 0.18 | 0.08 | 0.02 | 0.07 | 0.02 | 0.03 | - | - |
| 小児科定点 | | 合計 | ～5か月 | ～11か月 | 1歳 | 2歳 | 3歳 | 4歳 | 5歳 | 6歳 | 7歳 | 8歳 |
| RSウイルス感染症 | 罹患数 | 64 | 7 | 16 | 20 | 10 | 6 | 4 | 1 | - | - | - |
| | 定点当たり | 1.73 | 0.19 | 0.43 | 0.54 | 0.27 | 0.16 | 0.11 | 0.03 | - | - | - |
| 咽頭結膜熱 | 罹患数 | 18 | - | 1 | 4 | 3 | 1 | 1 | 3 | 1 | 1 | 1 |
| | 定点当たり | 0.49 | - | 0.03 | 0.11 | 0.08 | 0.03 | 0.03 | 0.08 | 0.03 | 0.03 | 0.03 |
| A群溶血性レンサ球菌咽頭炎 | 罹患数 | 149 | - | - | 4 | 12 | 15 | 27 | 19 | 15 | 13 | 11 |
| | 定点当たり | 4.03 | - | - | 0.11 | 0.32 | 0.41 | 0.73 | 0.51 | 0.41 | 0.35 | 0.30 |
| 感染性胃腸炎 | 罹患数 | 139 | - | 7 | 17 | 8 | 9 | 11 | 11 | 15 | 10 | 8 |
| | 定点当たり | 3.76 | - | 0.19 | 0.46 | 0.22 | 0.24 | 0.30 | 0.30 | 0.41 | 0.27 | 0.22 |
| 水痘 | 罹患数 | 6 | - | - | - | - | 1 | 3 | 1 | - | - | 1 |
| | 定点当たり | 0.16 | - | - | - | - | 0.03 | 0.08 | 0.03 | - | - | 0.03 |
| 手足口病 | 罹患数 | 2 | - | - | - | - | 1 | - | - | - | - | - |
| | 定点当たり | 0.05 | - | - | - | - | 0.03 | - | - | - | - | - |
| 伝染性紅斑 | 罹患数 | - | - | - | - | - | - | - | - | - | - | - |
| | 定点当たり | - | - | - | - | - | - | - | - | - | - | - |
| 突発性発疹 | 罹患数 | 10 | - | 5 | 3 | - | 1 | 1 | - | - | - | - |
| | 定点当たり | 0.27 | - | 0.14 | 0.08 | - | 0.03 | 0.03 | - | - | - | - |
| ヘルパンギーナ | 罹患数 | 7 | - | - | 3 | 1 | - | 1 | - | 2 | - | - |
| | 定点当たり | 0.19 | - | - | 0.08 | 0.03 | - | 0.03 | - | 0.05 | - | - |
| 流行性耳下腺炎 | 罹患数 | 5 | - | - | - | - | - | - | 1 | - | 2 | 1 |
| | 定点当たり | 0.14 | - | - | - | - | - | - | 0.03 | - | 0.05 | 0.03 |
| 眼科定点 | | 合計 | ～5か月 | ～11か月 | 1歳 | 2歳 | 3歳 | 4歳 | 5歳 | 6歳 | 7歳 | 8歳 |
| 急性出血性結膜炎 | 罹患数 | - | - | - | - | - | - | - | - | - | - | - |
| | 定点当たり | - | - | - | - | - | - | - | - | - | - | - |
| 流行性角結膜炎 | 罹患数 | 8 | - | - | - | - | - | - | - | - | - | - |
| | 定点当たり | 0.89 | - | - | - | - | - | - | - | - | - | - |
| 基幹定点 | | 合計 | ～5か月 | ～11か月 | 1歳 | 2歳 | 3歳 | 4歳 | 5歳 | 6歳 | 7歳 | 8歳 |
| 細菌性髄膜炎 | 罹患数 | - | - | - | - | - | - | - | - | - | - | - |
| | 定点当たり | - | - | - | - | - | - | - | - | - | - | - |
| 無菌性髄膜炎 | 罹患数 | - | - | - | - | - | - | - | - | - | - | - |
| | 定点当たり | - | - | - | - | - | - | - | - | - | - | - |
| マイコプラズマ肺炎 | 罹患数 | - | - | - | - | - | - | - | - | - | - | - |
| | 定点当たり | - | - | - | - | - | - | - | - | - | - | - |
| クラミジア肺炎（オウム病は除く） | 罹患数 | - | - | - | - | - | - | - | - | - | - | - |
| | 定点当たり | - | - | - | - | - | - | - | - | - | - | - |
| 感染性胃腸炎（ロタウイルス） | 罹患数 | - | - | - | - | - | - | - | - | - | - | - |
| | 定点当たり | - | - | - | - | - | - | - | - | - | - | - |
| インフルエンザ（入院） | 罹患数 | 1 | - | - | - | 1 | - | - | - | - | - | - |
| | 定点当たり | 0.50 | - | - | - | 0.50 | - | - | - | - | - | - |
| 新型コロナウイルス感染症（入院） | 罹患数 | 13 | 1 | - | - | 1 | - | - | 1 | - | - | - |
| | 定点当たり | 6.50 | 0.50 | - | - | 0.50 | - | - | 0.50 | - | - | - |

罹患数・定点当たり罹患数、疾病、年齢階級別

集計対象: 令和6年14週

集計日: 令和6年4月9日

| インフルエンザ/COVID-19定点 | | 9歳 | 10歳～14歳 | 15歳～19歳 | 20歳～29歳 | 30歳～39歳 | 40歳～49歳 | 50歳～59歳 | 60歳～69歳 | 70歳～79歳 | 80歳以上 | |
|--------------------|-------|------|---------|---------|---------|---------|---------|---------|---------|---------|-------|--|
| インフルエンザ | 罹患数 | 10 | 26 | 18 | 19 | 23 | 23 | 2 | 2 | 1 | - | |
| | 定点当たり | 0.16 | 0.43 | 0.30 | 0.31 | 0.38 | 0.38 | 0.03 | 0.03 | 0.02 | - | |
| 新型コロナウイルス感染症 | 罹患数 | 1 | 11 | 11 | 27 | 22 | 24 | 29 | 15 | 7 | 1 | |
| | 定点当たり | 0.02 | 0.18 | 0.18 | 0.44 | 0.36 | 0.39 | 0.48 | 0.25 | 0.11 | 0.02 | |
| 小児科定点 | | 9歳 | 10歳～14歳 | 15歳～19歳 | 20歳以上 | | | | | | | |
| RSウイルス感染症 | 罹患数 | - | - | - | - | | | | | | | |
| | 定点当たり | - | - | - | - | | | | | | | |
| 咽頭結膜熱 | 罹患数 | - | 1 | - | 1 | | | | | | | |
| | 定点当たり | - | 0.03 | - | 0.03 | | | | | | | |
| A群溶血性レンサ球菌咽頭炎 | 罹患数 | 11 | 13 | - | 9 | | | | | | | |
| | 定点当たり | 0.30 | 0.35 | - | 0.24 | | | | | | | |
| 感染性胃腸炎 | 罹患数 | 6 | 7 | 3 | 27 | | | | | | | |
| | 定点当たり | 0.16 | 0.19 | 0.08 | 0.73 | | | | | | | |
| 水痘 | 罹患数 | - | - | - | - | | | | | | | |
| | 定点当たり | - | - | - | - | | | | | | | |
| 手足口病 | 罹患数 | - | - | - | 1 | | | | | | | |
| | 定点当たり | - | - | - | 0.03 | | | | | | | |
| 伝染性紅斑 | 罹患数 | - | - | - | - | | | | | | | |
| | 定点当たり | - | - | - | - | | | | | | | |
| 突発性発疹 | 罹患数 | - | - | - | - | | | | | | | |
| | 定点当たり | - | - | - | - | | | | | | | |
| ヘルパンギーナ | 罹患数 | - | - | - | - | | | | | | | |
| | 定点当たり | - | - | - | - | | | | | | | |
| 流行性耳下腺炎 | 罹患数 | - | 1 | - | - | | | | | | | |
| | 定点当たり | - | 0.03 | - | - | | | | | | | |
| 眼科定点 | | 9歳 | 10歳～14歳 | 15歳～19歳 | 20歳～29歳 | 30歳～39歳 | 40歳～49歳 | 50歳～59歳 | 60歳～69歳 | 70歳以上 | | |
| 急性出血性結膜炎 | 罹患数 | - | - | - | - | - | - | - | - | - | - | |
| | 定点当たり | - | - | - | - | - | - | - | - | - | - | |
| 流行性角結膜炎 | 罹患数 | - | 1 | - | 1 | 4 | 1 | 1 | - | - | - | |
| | 定点当たり | - | 0.11 | - | 0.11 | 0.44 | 0.11 | 0.11 | - | - | - | |
| 基幹定点 | | 9歳 | 10歳～14歳 | 15歳～19歳 | 20歳～29歳 | 30歳～39歳 | 40歳～49歳 | 50歳～59歳 | 60歳～69歳 | 70歳～79歳 | 80歳以上 | |
| 細菌性髄膜炎 | 罹患数 | - | - | - | - | - | - | - | - | - | - | |
| | 定点当たり | - | - | - | - | - | - | - | - | - | - | |
| 無菌性髄膜炎 | 罹患数 | - | - | - | - | - | - | - | - | - | - | |
| | 定点当たり | - | - | - | - | - | - | - | - | - | - | |
| マイコプラズマ肺炎 | 罹患数 | - | - | - | - | - | - | - | - | - | - | |
| | 定点当たり | - | - | - | - | - | - | - | - | - | - | |
| クラミジア肺炎（オウム病は除く） | 罹患数 | - | - | - | - | - | - | - | - | - | - | |
| | 定点当たり | - | - | - | - | - | - | - | - | - | - | |
| 感染性胃腸炎（ロタウイルス） | 罹患数 | - | - | - | - | - | - | - | - | - | - | |
| | 定点当たり | - | - | - | - | - | - | - | - | - | - | |
| インフルエンザ（入院） | 罹患数 | - | - | - | - | - | - | - | - | - | - | |
| | 定点当たり | - | - | - | - | - | - | - | - | - | - | |
| 新型コロナウイルス感染症（入院） | 罹患数 | - | - | - | - | - | 1 | - | 2 | 4 | 3 | |
| | 定点当たり | - | - | - | - | - | 0.50 | - | 1.00 | 2.00 | 1.50 | |

罹患数・定点当たり罹患数、疾病、週別

集計対象: 令和6年14週

集計日: 令和6年4月9日

| | | 合計 | 5週前 | 4週前 | 3週前 | 2週前 | 1週前 | 今週 |
|------------------|-------|-------|-------|-------|-------|-------|------|------|
| インフルエンザ | 罹患数 | 4,715 | 1,038 | 1,091 | 1,067 | 747 | 540 | 232 |
| | 定点当たり | 12.99 | 17.30 | 18.18 | 17.78 | 12.25 | 8.85 | 3.80 |
| 新型コロナウイルス感染症 | 罹患数 | 1,423 | 300 | 316 | 237 | 201 | 191 | 178 |
| | 定点当たり | 3.92 | 5.00 | 5.27 | 3.95 | 3.30 | 3.13 | 2.92 |
| RSウイルス感染症 | 罹患数 | 152 | 11 | 5 | 15 | 16 | 41 | 64 |
| | 定点当たり | 0.69 | 0.31 | 0.14 | 0.42 | 0.43 | 1.11 | 1.73 |
| 咽頭結膜熱 | 罹患数 | 107 | 20 | 15 | 8 | 27 | 19 | 18 |
| | 定点当たり | 0.49 | 0.56 | 0.42 | 0.22 | 0.73 | 0.51 | 0.49 |
| A群溶血性レンサ球菌咽頭炎 | 罹患数 | 863 | 111 | 163 | 186 | 113 | 141 | 149 |
| | 定点当たり | 3.94 | 3.08 | 4.53 | 5.17 | 3.05 | 3.81 | 4.03 |
| 感染性胃腸炎 | 罹患数 | 842 | 142 | 177 | 147 | 119 | 118 | 139 |
| | 定点当たり | 3.84 | 3.94 | 4.92 | 4.08 | 3.22 | 3.19 | 3.76 |
| 水痘 | 罹患数 | 35 | 7 | 8 | 5 | 3 | 6 | 6 |
| | 定点当たり | 0.16 | 0.19 | 0.22 | 0.14 | 0.08 | 0.16 | 0.16 |
| 手足口病 | 罹患数 | 7 | 1 | - | 1 | - | 3 | 2 |
| | 定点当たり | 0.03 | 0.03 | - | 0.03 | - | 0.08 | 0.05 |
| 伝染性紅斑 | 罹患数 | 6 | 1 | 1 | 1 | 2 | 1 | - |
| | 定点当たり | 0.03 | 0.03 | 0.03 | 0.03 | 0.05 | 0.03 | - |
| 突発性発疹 | 罹患数 | 45 | 6 | 6 | 7 | 9 | 7 | 10 |
| | 定点当たり | 0.21 | 0.17 | 0.17 | 0.19 | 0.24 | 0.19 | 0.27 |
| ヘルパンギーナ | 罹患数 | 12 | 1 | 1 | 1 | 2 | - | 7 |
| | 定点当たり | 0.05 | 0.03 | 0.03 | 0.03 | 0.05 | - | 0.19 |
| 流行性耳下腺炎 | 罹患数 | 19 | 4 | 3 | 2 | 1 | 4 | 5 |
| | 定点当たり | 0.09 | 0.11 | 0.08 | 0.06 | 0.03 | 0.11 | 0.14 |
| 急性出血性結膜炎 | 罹患数 | - | - | - | - | - | - | - |
| | 定点当たり | - | - | - | - | - | - | - |
| 流行性角結膜炎 | 罹患数 | 45 | 6 | 11 | 6 | 7 | 7 | 8 |
| | 定点当たり | 0.83 | 0.67 | 1.22 | 0.67 | 0.78 | 0.78 | 0.89 |
| 細菌性髄膜炎 | 罹患数 | - | - | - | - | - | - | - |
| | 定点当たり | - | - | - | - | - | - | - |
| 無菌性髄膜炎 | 罹患数 | - | - | - | - | - | - | - |
| | 定点当たり | - | - | - | - | - | - | - |
| マイコプラズマ肺炎 | 罹患数 | 1 | - | - | 1 | - | - | - |
| | 定点当たり | 0.08 | - | - | 0.50 | - | - | - |
| クラミジア肺炎（オウム病は除く） | 罹患数 | - | - | - | - | - | - | - |
| | 定点当たり | - | - | - | - | - | - | - |
| 感染性胃腸炎（ロタウイルス） | 罹患数 | - | - | - | - | - | - | - |
| | 定点当たり | - | - | - | - | - | - | - |
| インフルエンザ（入院） | 罹患数 | 9 | 2 | - | 1 | 3 | 2 | 1 |
| | 定点当たり | 0.75 | 1.00 | - | 0.50 | 1.50 | 1.00 | 0.50 |
| 新型コロナウイルス感染症（入院） | 罹患数 | 90 | 17 | 18 | 13 | 17 | 12 | 13 |
| | 定点当たり | 7.50 | 8.50 | 9.00 | 6.50 | 8.50 | 6.00 | 6.50 |