感 染 症 週 報 〔 市内週報 令和6年第45週（令和6年11月4日～令和6年11月10日） 〕

令和6年11月12日

令和6年第45週感染症発生状況【川崎市内】

	届出（第45週）	累計（令和6年第1週以降）
1類感染症	なし	なし
2類感染症	結核 2件	結核 182件
3類感染症	なし	細菌性赤痢 2件（*S. flexneri*（B群） 2件）、 腸管出血性大腸菌感染症 44件（O26 2件、O84 1件、O103 1件、O111 1件、O116 1件、 O121及びO157 1件、O148 1件、O157 33件、O181 1件、O183 1件、血清群不明 1件）、腸チフス 1件
4類感染症	ボツリヌス症 1件、 レジオネラ症 2件（肺炎型 1件、ポンティアック熱型 1件）	E型肝炎 10件、デング熱 5件、ボツリヌス症 2件、レジオネラ症 25件（肺炎型 21件、ポンティアック熱型 4件）
5類感染症 （全数把握疾患）	カルバペネム耐性腸内細菌目細菌感染症 3件、 侵襲性インフルエンザ菌感染症 1件、 侵襲性肺炎球菌感染症 1件、水痘（入院例に限る。） 1件、 梅毒 5件（早期顕症Ⅰ期 3件、無症候 2件）、百日咳 5件	アメーバ赤痢 8件、ウイルス性肝炎 2件（B型 1件、C型 1件）、カルバペネム耐性腸内細菌目細菌感染症 56件、 急性弛緩性麻痺 2件、急性脳炎 13件、クロイツフェルト・ヤコブ病 2件（孤発性 2件）、 劇症型溶血性レンサ球菌感染症 17件、後天性免疫不全症候群 14件（AIDS 6件、その他 1件、無症候 7件）、 侵襲性インフルエンザ菌感染症 10件、侵襲性髄膜炎菌感染症 1件、侵襲性肺炎球菌感染症 30件、 水痘（入院例に限る。） 7件、 梅毒 145件（早期顕症Ⅰ期 57件、早期顕症Ⅱ期 45件、晩期顕症 7件、無症候 36件）、 播種性クリプトコックス症 2件、破傷風 1件、バンコマイシン耐性腸球菌感染症 1件、百日咳 97件
5類感染症 （定点把握疾患）	第45週で定点当たり患者報告数の多かった疾病は、1）手足口病 2）感染性胃腸炎 3）伝染性紅斑でした。 手足口病の定点当たり患者報告数は6．19人と前週（8．70人）から減少しましたが、例年よりかなり高いレベルで推移しています。 感染性胃腸炎の定点当たり患者報告数は2．19人と前週（2．08人）から横ばいで、例年より低いレベルで推移しています。 伝染性紅斑の定点当たり患者報告数は1．97人と前週（2．35人）から減少しましたが、例年よりかなり高いレベルで推移しています。	
疑似症	なし	2件

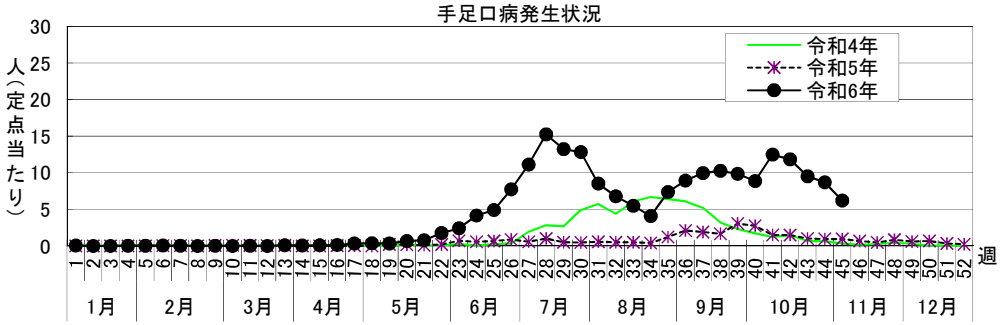

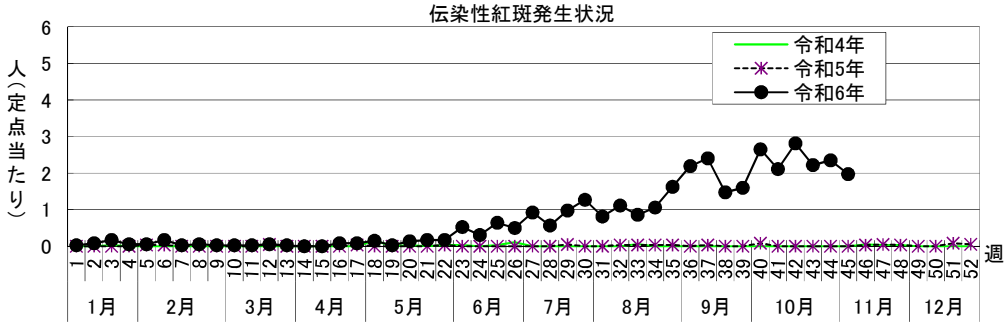

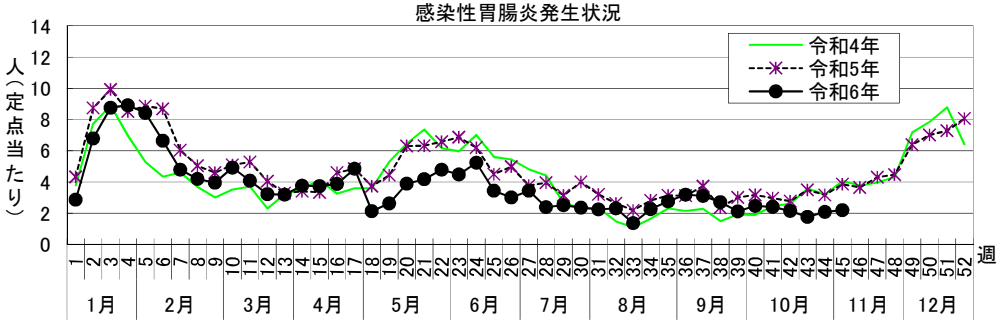

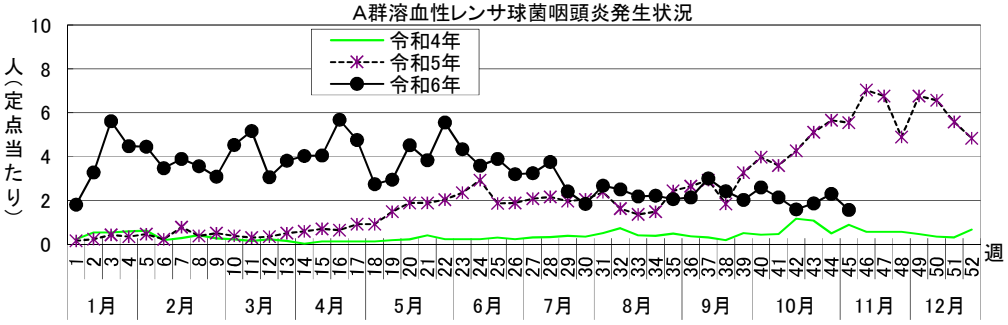

罹患数・定点当たり罹患数、疾病、区別

集計対象：令和6年45週　　集計日：令和6年11月12日

川崎市	インフルエンザ		新型コロナウイルス感染症		ＲＳウイルス感染症		咽頭結膜熱		Ａ群溶血性レンサ球菌咽頭炎		感染性胃腸炎	
男女合計	罹患数	定点当たり	罹患数	定点当たり	罹患数	定点当たり	罹患数	定点当たり	罹患数	定点当たり	罹患数	定点当たり
総数	76	1.25	77	1.26	6	0.16	3	0.08	58	1.57	81	2.19
川崎	19	2.38	23	2.88	－	－	－	－	16	3.20	17	3.40
幸	1	0.14	4	0.57	1	0.25	－	－	2	0.50	4	1.00
中原	8	0.80	5	0.50	－	－	1	0.17	－	－	5	0.83
高津	12	1.20	11	1.10	2	0.33	－	－	8	1.33	15	2.50
宮前	16	1.60	23	2.30	1	0.17	2	0.33	15	2.50	20	3.33
多摩	12	1.50	10	1.25	－	－	－	－	3	0.60	20	4.00
麻生	8	1.00	1	0.13	2	0.40	－	－	14	2.80	－	－
他・不明	－	－	－	－	－	－	－	－	－	－	－	－

川崎市	水痘		手足口病		伝染性紅斑		突発性発疹		ヘルパンギーナ		流行性耳下腺炎	
男女合計	罹患数	定点当たり	罹患数	定点当たり	罹患数	定点当たり	罹患数	定点当たり	罹患数	定点当たり	罹患数	定点当たり
総数	4	0.11	229	6.19	73	1.97	4	0.11	9	0.24	1	0.03
川崎	1	0.20	30	6.00	5	1.00	－	－	－	－	－	－
幸	－	－	12	3.00	6	1.50	－	－	－	－	－	－
中原	－	－	29	4.83	13	2.17	－	－	－	－	－	－
高津	－	－	35	5.83	18	3.00	1	0.17	1	0.17	1	0.17
宮前	1	0.17	53	8.83	13	2.17	2	0.33	8	1.33	－	－
多摩	1	0.20	41	8.20	10	2.00	1	0.20	－	－	－	－
麻生	1	0.20	29	5.80	8	1.60	－	－	－	－	－	－
他・不明	－	－	－	－	－	－	－	－	－	－	－	－

川崎市	急性出血性結膜炎		流行性角結膜炎		細菌性髄膜炎		無菌性髄膜炎		マイコプラズマ肺炎		クラミジア肺炎（オウム病は除く）	
男女合計	罹患数	定点当たり	罹患数	定点当たり	罹患数	定点当たり	罹患数	定点当たり	罹患数	定点当たり	罹患数	定点当たり
総数	－	－	8	0.89	－	－	1	0.50	－	－	－	－
川崎	－	－	1	1.00	－	－	1	1.00	－	－	－	－
幸	－	－	－	－								
中原	－	－	2	1.00								
高津	－	－	－	－								
宮前	－	－	3	1.50	－	－	－	－	－	－	－	－
多摩	－	－	2	2.00								
麻生	－	－	－	－								
他・不明	－	－	－	－	－	－	－	－	－	－	－	－

川崎市	感染性胃腸炎（ロタウイルス）		インフルエンザ（入院）		新型コロナウイルス感染症（入院）	
男女合計	罹患数	定点当たり	罹患数	定点当たり	罹患数	定点当たり
総数	－	－	1	0.50	7	3.50
川崎	－	－	1	1.00	1	1.00
幸						
中原						
高津						
宮前	－	－	－	－	6	6.00
多摩						
麻生						
他・不明	－	－	－	－	－	－

罹患数・定点当たり罹患数、疾病、年齢階級別

集計対象：令和6年45週　　集計日：令和6年11月12日

インフルエンザ／COVID－19定点		合計	～５か月	～１１か月	１歳	２歳	３歳	４歳	５歳	６歳	７歳	８歳
インフルエンザ	罹患数	76	－	－	－	1	2	2	1	2	6	7
	定点当たり	1.25	－	－	－	0.02	0.03	0.03	0.02	0.03	0.10	0.11
新型コロナウイルス感染症	罹患数	77	－	－	－	1	－	1	－	－	1	1
	定点当たり	1.26	－	－	－	0.02	－	0.02	－	－	0.02	0.02

小児科定点		合計	～５か月	～１１か月	１歳	２歳	３歳	４歳	５歳	６歳	７歳	８歳
ＲＳウイルス感染症	罹患数	6	4	－	1	1	－	－	－	－	－	－
	定点当たり	0.16	0.11	－	0.03	0.03	－	－	－	－	－	－
咽頭結膜熱	罹患数	3	－	－	－	1	－	2	－	－	－	－
	定点当たり	0.08	－	－	－	0.03	－	0.05	－	－	－	－
Ａ群溶血性レンサ球菌咽頭炎	罹患数	58	－	－	1	1	3	4	3	7	4	11
	定点当たり	1.57	－	－	0.03	0.03	0.08	0.11	0.08	0.19	0.11	0.30
感染性胃腸炎	罹患数	81	1	4	10	8	5	5	4	6	10	5
	定点当たり	2.19	0.03	0.11	0.27	0.22	0.14	0.14	0.11	0.16	0.27	0.14
水痘	罹患数	4	－	－	－	1	－	－	－	－	－	－
	定点当たり	0.11	－	－	－	0.03	－	－	－	－	－	－
手足口病	罹患数	229	1	4	45	32	26	41	23	22	11	7
	定点当たり	6.19	0.03	0.11	1.22	0.86	0.70	1.11	0.62	0.59	0.30	0.19
伝染性紅斑	罹患数	73	－	1	4	2	11	15	12	13	3	5
	定点当たり	1.97	－	0.03	0.11	0.05	0.30	0.41	0.32	0.35	0.08	0.14
突発性発疹	罹患数	4	－	－	4	－	－	－				
	定点当たり	0.11	－	－	0.11	－	－	－				
ヘルパンギーナ	罹患数	9	－	1	4	2	2	－	－	－	－	－
	定点当たり	0.24	－	0.03	0.11	0.05	0.05	－	－	－	－	－
流行性耳下腺炎	罹患数	1	－	－	－	－	－	－	－	1	－	－
	定点当たり	0.03	－	－	－	－	－	－	－	0.03	－	－

眼科定点		合計	～５か月	～１１か月	１歳	２歳	３歳	４歳	５歳	６歳	７歳	８歳
急性出血性結膜炎	罹患数	－	－	－	－	－	－	－	－	－	－	－
	定点当たり	－	－	－	－	－	－	－	－	－	－	－
流行性角結膜炎	罹患数	8	－	－	－	－	－	1	－	1	－	1
	定点当たり	0.89	－	－	－	－	－	0.11	－	0.11	－	0.11

基幹定点		合計	～５か月	～１１か月	１歳	２歳	３歳	４歳	５歳	６歳	７歳	８歳
細菌性髄膜炎	罹患数	－	－	－	－	－	－	－	－	－	－	－
	定点当たり	－	－	－	－	－	－	－	－	－	－	－
無菌性髄膜炎	罹患数	1	1	－	－	－	－	－	－	－	－	－
	定点当たり	0.50	0.50	－	－	－	－	－	－	－	－	－
マイコプラズマ肺炎	罹患数	－	－	－	－	－	－	－	－	－	－	－
	定点当たり	－	－	－	－	－	－	－	－	－	－	－
クラミジア肺炎（オウム病は除く）	罹患数	－	－	－	－	－	－	－	－	－	－	－
	定点当たり	－	－	－	－	－	－	－	－	－	－	－
感染性胃腸炎（ロタウイルス）	罹患数	－	－	－	－	－	－	－	－	－	－	－
	定点当たり	－	－	－	－	－	－	－	－	－	－	－
インフルエンザ（入院）	罹患数	1	－	－	－	－	－	－	－	－	－	－
	定点当たり	0.50	－	－	－	－	－	－	－	－	－	－
新型コロナウイルス感染症（入院）	罹患数	7	－	－	－	－	－	－	－	－	－	－
	定点当たり	3.50	－	－	－	－	－	－	－	－	－	－

罹患数・定点当たり罹患数、疾病、年齢階級別

集計対象：令和6年45週　　集計日：令和6年11月12日

インフルエンザ／COVID－19定点		9歳	10歳～14歳	15歳～19歳	20歳～29歳	30歳～39歳	40歳～49歳	50歳～59歳	60歳～69歳	70歳～79歳	80歳以上
インフルエンザ	罹患数	1	5	23	6	3	2	9	4	2	－
	定点当たり	0.02	0.08	0.38	0.10	0.05	0.03	0.15	0.07	0.03	－
新型コロナウイルス感染症	罹患数	－	6	7	9	9	11	18	7	3	3
	定点当たり	－	0.10	0.11	0.15	0.15	0.18	0.30	0.11	0.05	0.05

小児科定点		9歳	10歳～14歳	15歳～19歳	20歳以上
ＲＳウイルス感染症	罹患数	－	－	－	－
	定点当たり	－	－	－	－
咽頭結膜熱	罹患数	－	－	－	－
	定点当たり	－	－	－	－
Ａ群溶血性レンサ球菌咽頭炎	罹患数	6	15	1	2
	定点当たり	0.16	0.41	0.03	0.05
感染性胃腸炎	罹患数	5	11	－	7
	定点当たり	0.14	0.30	－	0.19
水痘	罹患数	1	2	－	－
	定点当たり	0.03	0.05	－	－
手足口病	罹患数	6	8	1	2
	定点当たり	0.16	0.22	0.03	0.05
伝染性紅斑	罹患数	2	5	－	－
	定点当たり	0.05	0.14	－	－
突発性発疹	罹患数				
	定点当たり				
ヘルパンギーナ	罹患数	－	－	－	－
	定点当たり	－	－	－	－
流行性耳下腺炎	罹患数	－	－	－	－
	定点当たり	－	－	－	－

眼科定点		9歳	10歳～14歳	15歳～19歳	20歳～29歳	30歳～39歳	40歳～49歳	50歳～59歳	60歳～69歳	70歳以上
急性出血性結膜炎	罹患数	－	－	－	－	－	－	－	－	－
	定点当たり	－	－	－	－	－	－	－	－	－
流行性角結膜炎	罹患数	－	－	－	1	1	－	1	－	2
	定点当たり	－	－	－	0.11	0.11	－	0.11	－	0.22

基幹定点		9歳	10歳～14歳	15歳～19歳	20歳～29歳	30歳～39歳	40歳～49歳	50歳～59歳	60歳～69歳	70歳～79歳	80歳以上
細菌性髄膜炎	罹患数	－	－	－	－	－	－	－	－	－	－
	定点当たり	－	－	－	－	－	－	－	－	－	－
無菌性髄膜炎	罹患数	－	－	－	－	－	－	－	－	－	－
	定点当たり	－	－	－	－	－	－	－	－	－	－
マイコプラズマ肺炎	罹患数	－	－	－	－	－	－	－	－	－	－
	定点当たり	－	－	－	－	－	－	－	－	－	－
クラミジア肺炎（オウム病は除く）	罹患数	－	－	－	－	－	－	－	－	－	－
	定点当たり	－	－	－	－	－	－	－	－	－	－
感染性胃腸炎（ロタウイルス）	罹患数	－	－	－	－	－	－	－	－	－	－
	定点当たり	－	－	－	－	－	－	－	－	－	－
インフルエンザ（入院）	罹患数	－	－	－	－	－	－	－	－	1	－
	定点当たり	－	－	－	－	－	－	－	－	0.50	－
新型コロナウイルス感染症（入院）	罹患数	－	－	－	－	－	－	1	1	1	4
	定点当たり	－	－	－	－	－	－	0.50	0.50	0.50	2.00

罹患数・定点当たり罹患数、疾病、週別
集計対象：令和6年45週　　集計日：令和6年11月12日

		合計	５週前	４週前	３週前	２週前	１週前	今週
インフルエンザ	罹患数	378	78	75	46	39	64	76
	定点当たり	1.03	1.28	1.23	0.75	0.64	1.05	1.25
新型コロナウイルス感染症	罹患数	652	199	144	93	67	72	77
	定点当たり	1.78	3.26	2.36	1.52	1.10	1.18	1.26
ＲＳウイルス感染症	罹患数	53	11	12	8	5	11	6
	定点当たり	0.24	0.30	0.32	0.22	0.14	0.30	0.16
咽頭結膜熱	罹患数	41	6	10	11	7	4	3
	定点当たり	0.18	0.16	0.27	0.30	0.19	0.11	0.08
Ａ群溶血性レンサ球菌咽頭炎	罹患数	446	96	79	59	69	85	58
	定点当たり	2.01	2.59	2.14	1.59	1.86	2.30	1.57
感染性胃腸炎	罹患数	482	91	89	79	65	77	81
	定点当たり	2.17	2.46	2.41	2.14	1.76	2.08	2.19
水痘	罹患数	31	6	4	5	6	6	4
	定点当たり	0.14	0.16	0.11	0.14	0.16	0.16	0.11
手足口病	罹患数	2,131	328	462	438	352	322	229
	定点当たり	9.60	8.86	12.49	11.84	9.51	8.70	6.19
伝染性紅斑	罹患数	522	98	78	104	82	87	73
	定点当たり	2.35	2.65	2.11	2.81	2.22	2.35	1.97
突発性発疹	罹患数	55	19	7	9	6	10	4
	定点当たり	0.25	0.51	0.19	0.24	0.16	0.27	0.11
ヘルパンギーナ	罹患数	89	15	20	18	14	13	9
	定点当たり	0.40	0.41	0.54	0.49	0.38	0.35	0.24
流行性耳下腺炎	罹患数	9	1	1	3	－	3	1
	定点当たり	0.04	0.03	0.03	0.08	－	0.08	0.03
急性出血性結膜炎	罹患数	－	－	－	－	－	－	－
	定点当たり	－	－	－	－	－	－	－
流行性角結膜炎	罹患数	35	6	5	3	7	6	8
	定点当たり	0.65	0.67	0.56	0.33	0.78	0.67	0.89
細菌性髄膜炎	罹患数	1	1	－	－	－	－	－
	定点当たり	0.08	0.50	－	－	－	－	－
無菌性髄膜炎	罹患数	2	－	－	－	1	－	1
	定点当たり	0.17	－	－	－	0.50	－	0.50
マイコプラズマ肺炎	罹患数	4	1	1	2	－	－	－
	定点当たり	0.33	0.50	0.50	1.00	－	－	－
クラミジア肺炎（オウム病は除く）	罹患数	－	－	－	－	－	－	－
	定点当たり	－	－	－	－	－	－	－
感染性胃腸炎（ロタウイルス）	罹患数	－	－	－	－	－	－	－
	定点当たり	－	－	－	－	－	－	－
インフルエンザ（入院）	罹患数	3	－	－	－	1	1	1
	定点当たり	0.25	－	－	－	0.50	0.50	0.50
新型コロナウイルス感染症（入院）	罹患数	62	23	9	8	6	9	7
	定点当たり	5.17	11.50	4.50	4.00	3.00	4.50	3.50

罹患数・定点当たり罹患数、性、疾病、区別

集計対象：令和6年10月　　集計日：令和6年11月12日

川崎市	性器クラミジア感染症		性器ヘルペスウイルス感染症		尖圭コンジローマ		淋菌感染症	
男女合計	罹患数	定点当たり	罹患数	定点当たり	罹患数	定点当たり	罹患数	定点当たり
総数	23	1.92	3	0.25	10	0.83	6	0.50
川崎	5	2.50	－	－	1	0.50	1	0.50
幸	3	3.00	－	－	－	－	1	1.00
中原	7	2.33	1	0.33	4	1.33	1	0.33
高津	4	1.33	1	0.33	5	1.67	3	1.00
宮前	－	－	－	－	－	－	－	－
多摩	1	1.00	1	1.00	－	－	－	－
麻生	3	3.00	－	－	－	－	－	－
他・不明	－	－	－	－	－	－	－	－

川崎市	性器クラミジア感染症		性器ヘルペスウイルス感染症		尖圭コンジローマ		淋菌感染症	
男合計	罹患数	定点当たり	罹患数	定点当たり	罹患数	定点当たり	罹患数	定点当たり
総数	15	1.25	3	0.25	8	0.67	6	0.50
川崎	2	1.00	－	－	1	0.50	1	0.50
幸	2	2.00	－	－	－	－	1	1.00
中原	6	2.00	1	0.33	3	1.00	1	0.33
高津	3	1.00	1	0.33	4	1.33	3	1.00
宮前	－	－	－	－	－	－	－	－
多摩	1	1.00	1	1.00	－	－	－	－
麻生	1	1.00	－	－	－	－	－	－
他・不明	－	－	－	－	－	－	－	－

川崎市	性器クラミジア感染症		性器ヘルペスウイルス感染症		尖圭コンジローマ		淋菌感染症	
女合計	罹患数	定点当たり	罹患数	定点当たり	罹患数	定点当たり	罹患数	定点当たり
総数	8	0.67	－	－	2	0.17	－	－
川崎	3	1.50	－	－	－	－	－	－
幸	1	1.00	－	－	－	－	－	－
中原	1	0.33	－	－	1	0.33	－	－
高津	1	0.33	－	－	1	0.33	－	－
宮前	－	－	－	－	－	－	－	－
多摩	－	－	－	－	－	－	－	－
麻生	2	2.00	－	－	－	－	－	－
他・不明	－	－	－	－	－	－	－	－

罹患数・定点当たり罹患数、性、疾病、区別

集計対象：令和6年10月　　集計日：令和6年11月12日

川崎市	メチシリン耐性黄色ブドウ球菌感染症		ペニシリン耐性肺炎球菌感染症		薬剤耐性緑膿菌感染症	
男女合計	罹患数	定点当たり	罹患数	定点当たり	罹患数	定点当たり
総数	2	1.00	－	－	－	－
川崎	1	1.00	－	－	－	－
宮前	1	1.00	－	－	－	－

川崎市	メチシリン耐性黄色ブドウ球菌感染症		ペニシリン耐性肺炎球菌感染症		薬剤耐性緑膿菌感染症	
男合計	罹患数	定点当たり	罹患数	定点当たり	罹患数	定点当たり
総数	1	0.50	－	－	－	－
川崎	1	1.00	－	－	－	－
宮前	－	－	－	－	－	－

川崎市	メチシリン耐性黄色ブドウ球菌感染症		ペニシリン耐性肺炎球菌感染症		薬剤耐性緑膿菌感染症	
女合計	罹患数	定点当たり	罹患数	定点当たり	罹患数	定点当たり
総数	1	0.50	－	－	－	－
川崎	－	－	－	－	－	－
宮前	1	1.00	－	－	－	－

罹患数・定点当たり罹患数、性・年齢階級・疾病別
集計対象：令和6年10月　　集計日：令和6年11月12日

川崎市 男女合計		合計	0歳	1～4歳	5～9歳	10～14歳	15～19歳	20～24歳	25～29歳	30～34歳	35～39歳	40～44歳	45～49歳	50～54歳	55～59歳	60～64歳	65～69歳	70歳～
性器クラミジア感染症	罹患数	23	－	－	－	－	3	6	3	6	－	3	1	1	－	－	－	－
	定点当たり	1.92	－	－	－	－	0.25	0.50	0.25	0.50	－	0.25	0.08	0.08	－	－	－	－
性器ヘルペスウイルス感染症	罹患数	3	－	－	－	－	－	－	－	2	－	1	－	－	－	－	－	－
	定点当たり	0.25	－	－	－	－	－	－	－	0.17	－	0.08	－	－	－	－	－	－
尖圭コンジローマ	罹患数	10	－	－	－	－	－	2	3	1	1	－	－	1	1	－	－	1
	定点当たり	0.83	－	－	－	－	－	0.17	0.25	0.08	0.08	－	－	0.08	0.08	－	－	0.08
淋菌感染症	罹患数	6	－	－	－	－	2	2	1	－	1	－	－	－	－	－	－	－
	定点当たり	0.50	－	－	－	－	0.17	0.17	0.08	－	0.08	－	－	－	－	－	－	－
メチシリン耐性黄色ブドウ球菌感染症	罹患数	2	－	－	1	－	－	－	－	－	－	－	－	－	－	－	－	1
	定点当たり	1.00	－	－	0.50	－	－	－	－	－	－	－	－	－	－	－	－	0.50
ペニシリン耐性肺炎球菌感染症	罹患数	－	－	－	－	－	－	－	－	－	－	－	－	－	－	－	－	－
	定点当たり	－	－	－	－	－	－	－	－	－	－	－	－	－	－	－	－	－
薬剤耐性緑膿菌感染症	罹患数	－	－	－	－	－	－	－	－	－	－	－	－	－	－	－	－	－
	定点当たり	－	－	－	－	－	－	－	－	－	－	－	－	－	－	－	－	－

川崎市 男合計		合計	0歳	1～4歳	5～9歳	10～14歳	15～19歳	20～24歳	25～29歳	30～34歳	35～39歳	40～44歳	45～49歳	50～54歳	55～59歳	60～64歳	65～69歳	70歳～
性器クラミジア感染症	罹患数	15	－	－	－	－	2	2	3	4	－	2	1	1	－	－	－	－
	定点当たり	1.25	－	－	－	－	0.17	0.17	0.25	0.33	－	0.17	0.08	0.08	－	－	－	－
性器ヘルペスウイルス感染症	罹患数	3	－	－	－	－	－	－	－	2	－	1	－	－	－	－	－	－
	定点当たり	0.25	－	－	－	－	－	－	－	0.17	－	0.08	－	－	－	－	－	－
尖圭コンジローマ	罹患数	8	－	－	－	－	－	2	2	1	1	－	－	－	1	－	－	1
	定点当たり	0.67	－	－	－	－	－	0.17	0.17	0.08	0.08	－	－	－	0.08	－	－	0.08
淋菌感染症	罹患数	6	－	－	－	－	2	2	1	－	1	－	－	－	－	－	－	－
	定点当たり	0.50	－	－	－	－	0.17	0.17	0.08	－	0.08	－	－	－	－	－	－	－
メチシリン耐性黄色ブドウ球菌感染症	罹患数	1	－	－	1	－	－	－	－	－	－	－	－	－	－	－	－	－
	定点当たり	0.50	－	－	0.50	－	－	－	－	－	－	－	－	－	－	－	－	－
ペニシリン耐性肺炎球菌感染症	罹患数	－	－	－	－	－	－	－	－	－	－	－	－	－	－	－	－	－
	定点当たり	－	－	－	－	－	－	－	－	－	－	－	－	－	－	－	－	－
薬剤耐性緑膿菌感染症	罹患数	－	－	－	－	－	－	－	－	－	－	－	－	－	－	－	－	－
	定点当たり	－	－	－	－	－	－	－	－	－	－	－	－	－	－	－	－	－

川崎市 女合計		合計	0歳	1～4歳	5～9歳	10～14歳	15～19歳	20～24歳	25～29歳	30～34歳	35～39歳	40～44歳	45～49歳	50～54歳	55～59歳	60～64歳	65～69歳	70歳～
性器クラミジア感染症	罹患数	8	－	－	－	－	1	4	－	2	－	1	－	－	－	－	－	－
	定点当たり	0.67	－	－	－	－	0.08	0.33	－	0.17	－	0.08	－	－	－	－	－	－
性器ヘルペスウイルス感染症	罹患数	－	－	－	－	－	－	－	－	－	－	－	－	－	－	－	－	－
	定点当たり	－	－	－	－	－	－	－	－	－	－	－	－	－	－	－	－	－
尖圭コンジローマ	罹患数	2	－	－	－	－	－	－	1	－	－	－	－	1	－	－	－	－
	定点当たり	0.17	－	－	－	－	－	－	0.08	－	－	－	－	0.08	－	－	－	－
淋菌感染症	罹患数	－	－	－	－	－	－	－	－	－	－	－	－	－	－	－	－	－
	定点当たり	－	－	－	－	－	－	－	－	－	－	－	－	－	－	－	－	－
メチシリン耐性黄色ブドウ球菌感染症	罹患数	1	－	－	－	－	－	－	－	－	－	－	－	－	－	－	－	1
	定点当たり	0.50	－	－	－	－	－	－	－	－	－	－	－	－	－	－	－	0.50
ペニシリン耐性肺炎球菌感染症	罹患数	－	－	－	－	－	－	－	－	－	－	－	－	－	－	－	－	－
	定点当たり	－	－	－	－	－	－	－	－	－	－	－	－	－	－	－	－	－
薬剤耐性緑膿菌感染症	罹患数	－	－	－	－	－	－	－	－	－	－	－	－	－	－	－	－	－
	定点当たり	－	－	－	－	－	－	－	－	－	－	－	－	－	－	－	－	－