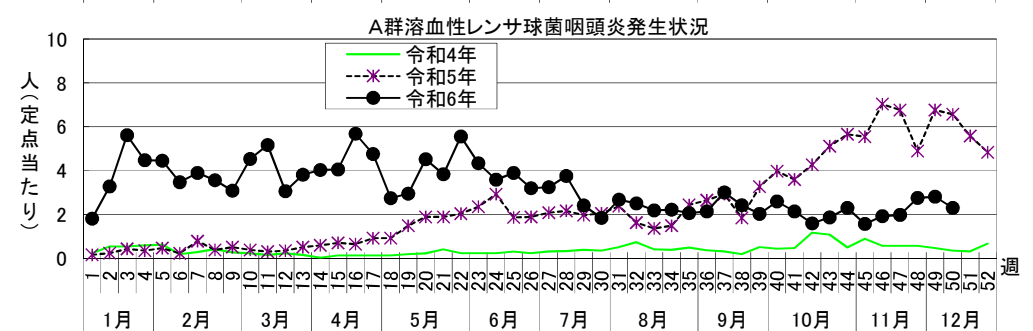
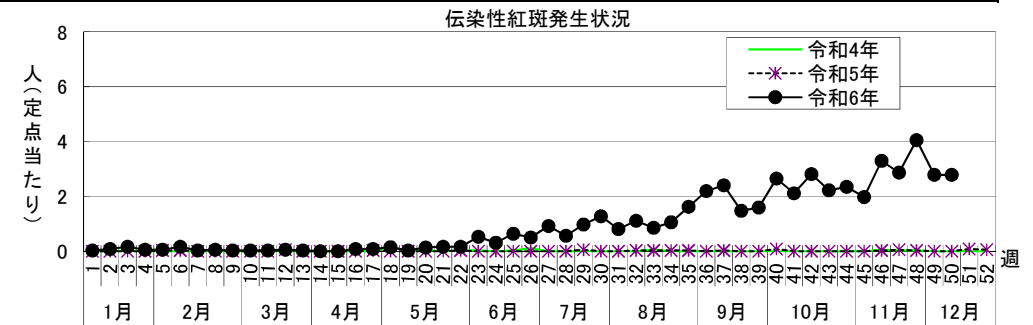
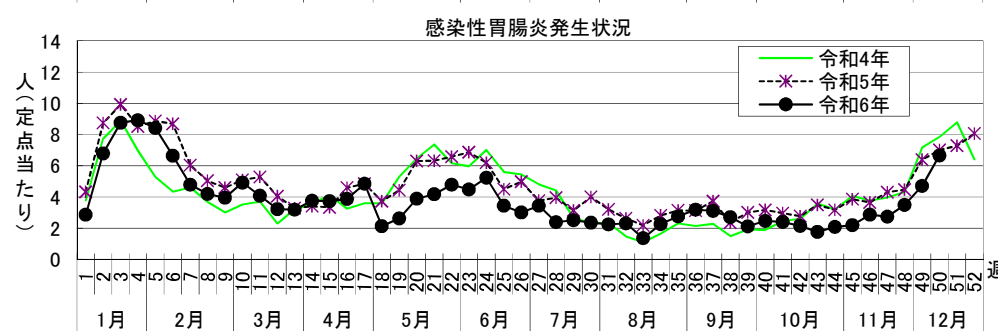
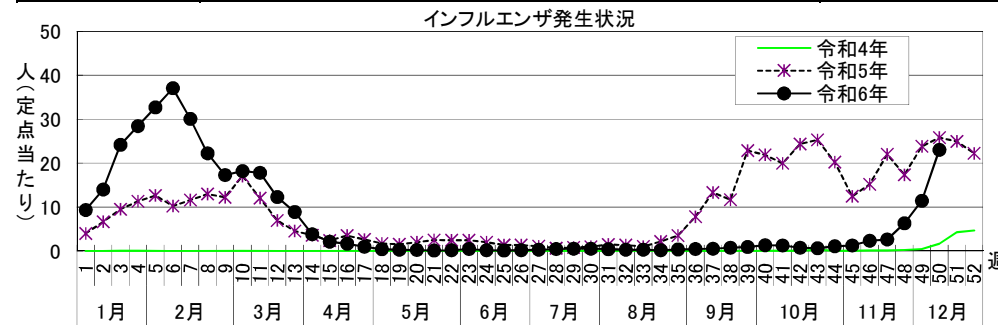


感 染 症 週 報 〔 市内週報 令和6年第50週(令和6年12月9日～令和6年12月15日) 〕

令和6年12月17日

令和6年第50週感染症発生状況【川崎市内】

	届出(第50週)	累計(令和6年第1週以降)
1類感染症	なし	なし
2類感染症	結核 3件	結核 198件
3類感染症	なし	細菌性赤痢 2件(<i>S. flexneri</i> (B群) 2件)、 腸管出血性大腸菌感染症 48件(O26 3件、O84 1件、O103 1件、O111 1件、O116 1件、 O121及びO157 1件、O145 1件、O148 1件、O157 34件、O181 1件、O183 1件、血清群不明 2件)、 腸チフス 1件
4類感染症	E型肝炎 1件	E型肝炎 11件、デング熱 5件、ポツリヌス症 2件、レジオネラ症 26件(肺炎型 22件、ポンティアック熱型 4件)
5類感染症 (全数把握疾患)	アメーバ赤痢 1件、侵襲性肺炎球菌感染症 2件、 梅毒 5件(早期顕症Ⅰ期 1件、早期顕症Ⅱ期 4件)、 百日咳 5件	アメーバ赤痢 10件、ウイルス性肝炎 2件(B型 1件、C型 1件)、カルバペネム耐性腸内細菌目細菌感染症 65件、 急性弛緩性麻痺 2件、急性脳炎 14件、クロイツフェルト・ヤコブ病 2件(孤発性 2件)、 劇症型溶血性レンサ球菌感染症 21件、後天性免疫不全症候群 15件(AIDS 6件、その他 1件、無症候 8件)、 侵襲性インフルエンザ菌感染症 11件、侵襲性髄膜炎菌感染症 1件、侵襲性肺炎球菌感染症 35件、 水痘(入院例に限る。) 7件、 梅毒 162件(早期顕症Ⅰ期 62件、早期顕症Ⅱ期 54件、晩期顕症 7件、無症候 39件)、 播種性クリプトコックス症 2件、破傷風 1件、バンコマイシン耐性腸球菌感染症 1件、百日咳 118件
5類感染症 (定点把握疾患)	第50週で定点当たり患者報告数の多かった疾病は、1)インフルエンザ 2)感染性胃腸炎 3)伝染性紅斑でした。 インフルエンザの定点当たり患者報告数は23.02人と前週(11.41人)から増加し、例年より高いレベルで推移しています。 感染性胃腸炎の定点当たり患者報告数は6.65人と前週(4.70人)から増加し、例年並みのレベルで推移しています。 伝染性紅斑の定点当たり患者報告数は2.78人と前週(2.78人)から横ばいで、例年よりかなり高いレベルで推移しています。	
疑似症	なし	2件



罹患数・定点当たり罹患数、疾病、区別

集計対象:令和6年50週

集計日:令和6年12月17日

川崎市 男女合計	インフルエンザ		新型コロナウイルス感染症		R S ウイルス感染症		咽頭結膜熱		A群溶血性レンサ球菌咽頭炎		感染性胃腸炎	
	罹患数	定点当たり	罹患数	定点当たり	罹患数	定点当たり	罹患数	定点当たり	罹患数	定点当たり	罹患数	定点当たり
総数	1,404	23.02	131	2.15	21	0.57	9	0.24	85	2.30	246	6.65
川崎	282	35.25	35	4.38	-	-	1	0.20	10	2.00	44	8.80
幸	116	16.57	17	2.43	9	2.25	-	-	14	3.50	12	3.00
中原	116	11.60	15	1.50	-	-	3	0.50	2	0.33	29	4.83
高津	267	26.70	19	1.90	4	0.67	1	0.17	20	3.33	77	12.83
宮前	330	33.00	25	2.50	8	1.33	4	0.67	22	3.67	42	7.00
多摩	188	23.50	13	1.63	-	-	-	-	9	1.80	31	6.20
麻生	105	13.13	7	0.88	-	-	-	-	8	1.60	11	2.20
他・不明	-	-	-	-	-	-	-	-	-	-	-	-

川崎市 男女合計	水痘		手足口病		伝染性紅斑		突発性発疹		ヘルパンギーナ		流行性耳下腺炎	
	罹患数	定点当たり	罹患数	定点当たり	罹患数	定点当たり	罹患数	定点当たり	罹患数	定点当たり	罹患数	定点当たり
総数	37	1.00	37	1.00	103	2.78	10	0.27	6	0.16	1	0.03
川崎	3	0.60	2	0.40	6	1.20	-	-	-	-	-	-
幸	1	0.25	8	2.00	16	4.00	-	-	-	-	-	-
中原	14	2.33	5	0.83	7	1.17	1	0.17	-	-	-	-
高津	6	1.00	4	0.67	26	4.33	1	0.17	-	-	-	-
宮前	4	0.67	13	2.17	20	3.33	4	0.67	6	1.00	1	0.17
多摩	1	0.20	2	0.40	16	3.20	1	0.20	-	-	-	-
麻生	8	1.60	3	0.60	12	2.40	3	0.60	-	-	-	-
他・不明	-	-	-	-	-	-	-	-	-	-	-	-

川崎市 男女合計	急性出血性結膜炎		流行性角結膜炎		細菌性髄膜炎		無菌性髄膜炎		マイコプラズマ肺炎		クラミジア肺炎（オウム病は除く）	
	罹患数	定点当たり	罹患数	定点当たり	罹患数	定点当たり	罹患数	定点当たり	罹患数	定点当たり	罹患数	定点当たり
総数	-	-	5	0.56	-	-	2	1.00	2	1.00	-	-
川崎	-	-	-	-	-	-	2	2.00	2	2.00	-	-
幸	-	-	-	-	-	-	-	-	-	-	-	-
中原	-	-	1	0.50	-	-	-	-	-	-	-	-
高津	-	-	-	-	-	-	-	-	-	-	-	-
宮前	-	-	3	1.50	-	-	-	-	-	-	-	-
多摩	-	-	1	1.00	-	-	-	-	-	-	-	-
麻生	-	-	-	-	-	-	-	-	-	-	-	-
他・不明	-	-	-	-	-	-	-	-	-	-	-	-

川崎市 男女合計	感染性胃腸炎（ロタウイルス）		インフルエンザ（入院）		新型コロナウイルス感染症（入院）	
	罹患数	定点当たり	罹患数	定点当たり	罹患数	定点当たり
総数	-	-	4	2.00	8	4.00
川崎	-	-	2	2.00	2	2.00
幸	-	-	-	-	-	-
中原	-	-	-	-	-	-
高津	-	-	-	-	-	-
宮前	-	-	2	2.00	6	6.00
多摩	-	-	-	-	-	-
麻生	-	-	-	-	-	-
他・不明	-	-	-	-	-	-

集計日:令和6年12月17日

インフルエンザ／COVID－19定点		合計	～5か月	～1 1か月	1歳	2歳	3歳	4歳	5歳	6歳	7歳	8歳
インフルエンザ	罹患数	1,404	2	9	32	35	44	42	44	59	58	66
	定点当たり	23.02	0.03	0.15	0.52	0.57	0.72	0.69	0.72	0.97	0.95	1.08
新型コロナウイルス感染症	罹患数	131	1	－	－	2	1	－	2	－	－	－
	定点当たり	2.15	0.02	－	－	0.03	0.02	－	0.03	－	－	－
小児科定点		合計	～5か月	～1 1か月	1歳	2歳	3歳	4歳	5歳	6歳	7歳	8歳
R Sウイルス感染症	罹患数	21	－	3	7	3	1	2	1	1	1	－
	定点当たり	0.57	－	0.08	0.19	0.08	0.03	0.05	0.03	0.03	0.03	－
咽頭結膜熱	罹患数	9	－	1	2	－	1	1	1	－	－	－
	定点当たり	0.24	－	0.03	0.05	－	0.03	0.03	0.03	－	－	－
A群溶血性レンサ球菌咽頭炎	罹患数	85	－	－	3	4	8	10	10	11	13	10
	定点当たり	2.30	－	－	0.08	0.11	0.22	0.27	0.27	0.30	0.35	0.27
感染性胃腸炎	罹患数	246	1	9	31	24	24	21	22	18	15	18
	定点当たり	6.65	0.03	0.24	0.84	0.65	0.65	0.57	0.59	0.49	0.41	0.49
水痘	罹患数	37	－	－	1	－	1	－	1	2	4	4
	定点当たり	1.00	－	－	0.03	－	0.03	－	0.03	0.05	0.11	0.11
手足口病	罹患数	37	－	1	6	11	7	5	1	1	1	－
	定点当たり	1.00	－	0.03	0.16	0.30	0.19	0.14	0.03	0.03	0.03	－
伝染性紅斑	罹患数	103	－	－	4	7	13	19	18	13	8	8
	定点当たり	2.78	－	－	0.11	0.19	0.35	0.51	0.49	0.35	0.22	0.22
突発性発疹	罹患数	10	－	2	4	4	－	－	－	－	－	－
	定点当たり	0.27	－	0.05	0.11	0.11	－	－	－	－	－	－
ヘルパンギーナ	罹患数	6	－	1	3	1	1	－	－	－	－	－
	定点当たり	0.16	－	0.03	0.08	0.03	0.03	－	－	－	－	－
流行性耳下腺炎	罹患数	1	－	－	－	－	－	1	－	－	－	－
	定点当たり	0.03	－	－	－	－	－	0.03	－	－	－	－
眼科定点		合計	～5か月	～1 1か月	1歳	2歳	3歳	4歳	5歳	6歳	7歳	8歳
急性出血性結膜炎	罹患数	－	－	－	－	－	－	－	－	－	－	－
	定点当たり	－	－	－	－	－	－	－	－	－	－	－
流行性角結膜炎	罹患数	5	－	－	－	－	－	－	－	－	2	－
	定点当たり	0.56	－	－	－	－	－	－	－	－	0.22	－
基幹定点		合計	～5か月	～1 1か月	1歳	2歳	3歳	4歳	5歳	6歳	7歳	8歳
細菌性髄膜炎	罹患数	－	－	－	－	－	－	－	－	－	－	－
	定点当たり	－	－	－	－	－	－	－	－	－	－	－
無菌性髄膜炎	罹患数	2	－	－	－	－	－	－	－	－	－	－
	定点当たり	1.00	－	－	－	－	－	－	－	－	－	－
マイコプラズマ肺炎	罹患数	2	－	－	－	－	－	－	－	－	－	－
	定点当たり	1.00	－	－	－	－	－	－	－	－	－	－
クラミジア肺炎（オウム病は除く）	罹患数	－	－	－	－	－	－	－	－	－	－	－
	定点当たり	－	－	－	－	－	－	－	－	－	－	－
感染性胃腸炎（ロタウイルス）	罹患数	－	－	－	－	－	－	－	－	－	－	－
	定点当たり	－	－	－	－	－	－	－	－	－	－	－
インフルエンザ（入院）	罹患数	4	－	－	－	－	－	－	－	－	1	－
	定点当たり	2.00	－	－	－	－	－	－	－	－	0.50	－
新型コロナウイルス感染症（入院）	罹患数	8	－	－	－	－	－	－	－	－	－	－
	定点当たり	4.00	－	－	－	－	－	－	－	－	－	－

罹患数・定点当たり罹患数、疾病、年齢階級別

集計対象: 令和6年50週

集計日: 令和6年12月17日

インフルエンザ／COVID－19定点		9歳	10歳～14歳	15歳～19歳	20歳～29歳	30歳～39歳	40歳～49歳	50歳～59歳	60歳～69歳	70歳～79歳	80歳以上
インフルエンザ	罹患数	73	376	119	84	88	137	86	29	16	5
	定点当たり	1. 20	6. 16	1. 95	1. 38	1. 44	2. 25	1. 41	0. 48	0. 26	0. 08
新型コロナウイルス感染症	罹患数	2	8	13	17	15	20	26	13	5	6
	定点当たり	0. 03	0. 13	0. 21	0. 28	0. 25	0. 33	0. 43	0. 21	0. 08	0. 10
小児科定点		9歳	10歳～14歳	15歳～19歳	20歳以上						
R S ウイルス感染症	罹患数	－	2	－	－						
	定点当たり	－	0. 05	－	－						
咽頭結膜熱	罹患数	－	1	－	2						
	定点当たり	－	0. 03	－	0. 05						
A群溶血性レンサ球菌咽頭炎	罹患数	6	8	1	1						
	定点当たり	0. 16	0. 22	0. 03	0. 03						
感染性胃腸炎	罹患数	14	25	4	20						
	定点当たり	0. 38	0. 68	0. 11	0. 54						
水痘	罹患数	6	17	－	1						
	定点当たり	0. 16	0. 46	－	0. 03						
手足口病	罹患数	2	2	－	－						
	定点当たり	0. 05	0. 05	－	－						
伝染性紅斑	罹患数	4	8	－	1						
	定点当たり	0. 11	0. 22	－	0. 03						
突発性発疹	罹患数										
	定点当たり										
ヘルパンギーナ	罹患数	－	－	－	－						
	定点当たり	－	－	－	－						
流行性耳下腺炎	罹患数	－	－	－	－						
	定点当たり	－	－	－	－						
眼科定点		9歳	10歳～14歳	15歳～19歳	20歳～29歳	30歳～39歳	40歳～49歳	50歳～59歳	60歳～69歳	70歳以上	
急性出血性結膜炎	罹患数	－	－	－	－	－	－	－	－	－	
	定点当たり	－	－	－	－	－	－	－	－	－	
流行性角結膜炎	罹患数	－	－	－	－	－	1	2	－	－	
	定点当たり	－	－	－	－	－	0. 11	0. 22	－	－	
基幹定点		9歳	10歳～14歳	15歳～19歳	20歳～29歳	30歳～39歳	40歳～49歳	50歳～59歳	60歳～69歳	70歳～79歳	80歳以上
細菌性髄膜炎	罹患数	－	－	－	－	－	－	－	－	－	－
	定点当たり	－	－	－	－	－	－	－	－	－	－
無菌性髄膜炎	罹患数	－	－	－	1	1	－	－	－	－	－
	定点当たり	－	－	－	0. 50	0. 50	－	－	－	－	－
マイコプラズマ肺炎	罹患数	－	－	1	－	－	－	－	－	－	1
	定点当たり	－	－	0. 50	－	－	－	－	－	－	0. 50
クラミジア肺炎（オウム病は除く）	罹患数	－	－	－	－	－	－	－	－	－	－
	定点当たり	－	－	－	－	－	－	－	－	－	－
感染性胃腸炎（ロタウイルス）	罹患数	－	－	－	－	－	－	－	－	－	－
	定点当たり	－	－	－	－	－	－	－	－	－	－
インフルエンザ（入院）	罹患数	－	1	1	－	－	－	1	－	－	－
	定点当たり	－	0. 50	0. 50	－	－	－	0. 50	－	－	－
新型コロナウイルス感染症（入院）	罹患数	－	－	－	－	2	－	－	1	4	1
	定点当たり	－	－	－	－	1. 00	－	－	0. 50	2. 00	0. 50

罹患数・定点当たり罹患数、疾病、週別

集計対象: 令和6年50週

集計日: 令和6年12月17日

		合計	5 週前	4 週前	3 週前	2 週前	1 週前	今週
インフルエンザ	罹患数	2,863	76	142	160	385	696	1,404
	定点当たり	7.82	1.25	2.33	2.62	6.31	11.41	23.02
新型コロナウイルス感染症	罹患数	573	77	87	68	108	102	131
	定点当たり	1.57	1.26	1.43	1.11	1.77	1.67	2.15
R S ウイルス感染症	罹患数	42	6	5	1	5	4	21
	定点当たり	0.19	0.16	0.14	0.03	0.14	0.11	0.57
咽頭結膜熱	罹患数	45	3	6	3	12	12	9
	定点当たり	0.20	0.08	0.16	0.08	0.32	0.32	0.24
A群溶血性レンサ球菌咽頭炎	罹患数	493	58	71	73	102	104	85
	定点当たり	2.22	1.57	1.92	1.97	2.76	2.81	2.30
感染性胃腸炎	罹患数	837	81	106	101	129	174	246
	定点当たり	3.77	2.19	2.86	2.73	3.49	4.70	6.65
水痘	罹患数	97	4	6	6	22	22	37
	定点当たり	0.44	0.11	0.16	0.16	0.59	0.59	1.00
手足口病	罹患数	715	229	168	132	101	48	37
	定点当たり	3.22	6.19	4.54	3.57	2.73	1.30	1.00
伝染性紅斑	罹患数	657	73	122	106	150	103	103
	定点当たり	2.96	1.97	3.30	2.86	4.05	2.78	2.78
突発性発疹	罹患数	48	4	6	10	12	6	10
	定点当たり	0.22	0.11	0.16	0.27	0.32	0.16	0.27
ヘルパンギーナ	罹患数	27	9	1	4	2	5	6
	定点当たり	0.12	0.24	0.03	0.11	0.05	0.14	0.16
流行性耳下腺炎	罹患数	6	1	3	-	-	1	1
	定点当たり	0.03	0.03	0.08	-	-	0.03	0.03
急性出血性結膜炎	罹患数	-	-	-	-	-	-	-
	定点当たり	-	-	-	-	-	-	-
流行性角結膜炎	罹患数	35	8	4	8	4	6	5
	定点当たり	0.65	0.89	0.44	0.89	0.44	0.67	0.56
細菌性髄膜炎	罹患数	1	-	-	1	-	-	-
	定点当たり	0.08	-	-	0.50	-	-	-
無菌性髄膜炎	罹患数	3	1	-	-	-	-	2
	定点当たり	0.25	0.50	-	-	-	-	1.00
マイコプラズマ肺炎	罹患数	8	-	-	3	1	2	2
	定点当たり	0.67	-	-	1.50	0.50	1.00	1.00
クラミジア肺炎（オウム病は除く）	罹患数	-	-	-	-	-	-	-
	定点当たり	-	-	-	-	-	-	-
感染性胃腸炎（ロタウイルス）	罹患数	1	-	-	-	-	1	-
	定点当たり	0.08	-	-	-	-	0.50	-
インフルエンザ（入院）	罹患数	14	1	1	2	2	4	4
	定点当たり	1.17	0.50	0.50	1.00	1.00	2.00	2.00
新型コロナウイルス感染症（入院）	罹患数	48	7	7	5	8	13	8
	定点当たり	4.00	3.50	3.50	2.50	4.00	6.50	4.00

罹患数・定点当たり罹患数、性、疾病、区別

集計対象: 令和6年11月

集計日: 令和6年12月17日

川崎市 男女合計	性器クラミジア感染症		性器ヘルペスウイルス感染症		尖圭コンジローマ		淋菌感染症	
	罹患数	定点当たり	罹患数	定点当たり	罹患数	定点当たり	罹患数	定点当たり
総数	26	2.17	13	1.08	8	0.67	5	0.42
川崎	4	2.00	3	1.50	1	0.50	-	-
幸	2	2.00	-	-	-	-	1	1.00
中原	17	5.67	7	2.33	3	1.00	3	1.00
高津	2	0.67	2	0.67	3	1.00	1	0.33
宮前	-	-	-	-	-	-	-	-
多摩	-	-	-	-	-	-	-	-
麻生	1	1.00	1	1.00	1	1.00	-	-
他・不明	-	-	-	-	-	-	-	-

川崎市 男合計	性器クラミジア感染症		性器ヘルペスウイルス感染症		尖圭コンジローマ		淋菌感染症	
	罹患数	定点当たり	罹患数	定点当たり	罹患数	定点当たり	罹患数	定点当たり
総数	17	1.42	9	0.75	5	0.42	4	0.33
川崎	-	-	-	-	-	-	-	-
幸	2	2.00	-	-	-	-	1	1.00
中原	14	4.67	6	2.00	1	0.33	3	1.00
高津	1	0.33	2	0.67	3	1.00	-	-
宮前	-	-	-	-	-	-	-	-
多摩	-	-	-	-	-	-	-	-
麻生	-	-	1	1.00	1	1.00	-	-
他・不明	-	-	-	-	-	-	-	-

川崎市 女合計	性器クラミジア感染症		性器ヘルペスウイルス感染症		尖圭コンジローマ		淋菌感染症	
	罹患数	定点当たり	罹患数	定点当たり	罹患数	定点当たり	罹患数	定点当たり
総数	9	0.75	4	0.33	3	0.25	1	0.08
川崎	4	2.00	3	1.50	1	0.50	-	-
幸	-	-	-	-	-	-	-	-
中原	3	1.00	1	0.33	2	0.67	-	-
高津	1	0.33	-	-	-	-	1	0.33
宮前	-	-	-	-	-	-	-	-
多摩	-	-	-	-	-	-	-	-
麻生	1	1.00	-	-	-	-	-	-
他・不明	-	-	-	-	-	-	-	-

罹患数・定点当たり罹患数、性、疾病、区別

集計対象: 令和6年11月

集計日: 令和6年12月17日

川崎市 男女合計	メチシリン耐性黄色ブドウ球菌感染症		ペニシリン耐性肺炎球菌感染症		薬剤耐性緑膿菌感染症	
	罹患数	定点当たり	罹患数	定点当たり	罹患数	定点当たり
総数	6	3.00	1	0.50	－	－
川崎	2	2.00	－	－	－	－
宮前	4	4.00	1	1.00	－	－

川崎市 男合計	メチシリン耐性黄色ブドウ球菌感染症		ペニシリン耐性肺炎球菌感染症		薬剤耐性緑膿菌感染症	
	罹患数	定点当たり	罹患数	定点当たり	罹患数	定点当たり
総数	3	1.50	－	－	－	－
川崎	1	1.00	－	－	－	－
宮前	2	2.00	－	－	－	－

川崎市 女合計	メチシリン耐性黄色ブドウ球菌感染症		ペニシリン耐性肺炎球菌感染症		薬剤耐性緑膿菌感染症	
	罹患数	定点当たり	罹患数	定点当たり	罹患数	定点当たり
総数	3	1.50	1	0.50	－	－
川崎	1	1.00	－	－	－	－
宮前	2	2.00	1	1.00	－	－

集計対象:令和6年11月

[illegible][illegible][illegible]