

障害者の移動手段に係る実態調査
結果報告書
(概要版)

令和6年3月
川崎市

I. 調査概要

1. 調査目的

川崎市では、障害の有無にかかわらず、誰もが能力を発揮して安全に安心して生活できる社会の実現をめざし、障害者の社会参加を促進することを目的とした外出支援事業を実施しています。

しかし、障害者を取り巻く環境が大きく変化し、障害者の社会参加のニーズが複雑・多様化していることや対象者が増加していることから、外出支援事業を持続可能なものとするため、今後のあり方を様々な角度から検討する必要があり、事業検討の参考とすることを目的として、アンケート調査を実施しました。

2. 調査設計

(1) 調査概要

調査対象：市内に住民票があり、身体障害者手帳・療育手帳・精神障害者保健福祉手帳をお持ちの方。

調査対象者数：9,734人

抽出方法：調査対象に該当する母集団から無作為抽出

(2) 調査方法

郵送による配布・回収

(3) 調査期間

令和6年1月12日（金）～1月26日（金）

(4) 回収状況

調査	配布数	有効回収数	回収率
全体	9,734	3,123	32.1%

3. 調査の信頼度

上記の「調査対象」に該当する市民（母集団）の人数は64,073人です。

調査結果の信頼度を、信頼区間95%、標本誤差を5%とした場合の必要な回答数は約380人です。

本調査の回収数は3,123件であることから、本調査の結果は上記の信頼度を満たしていると考えます。

4. 調査結果を見る上での注意事項

- ・グラフ、表中の「n」はアンケートの有効回答者数を示しています。
 - ・回答率はすべて百分率（%）で表し、小数点第2位を四捨五入して算出しています。従って、合計が100.0%にならない場合があります。
 - ・複数回答の場合、回答率が100.0%を超える場合があります。
 - ・自由記述の回答は、表現方法などを統一するために原文を一部省略・編集している場合があります。
- ・今回の調査では、「外出」について次のように定義しています。（調査票より抜粋）

「外出」とは・・・

- ・自宅から外に出かけることです。
- ・例えば、通勤や通学、病院などへの通院、福祉施設への通所、買い物、公園などへのおでかけが含まれています。なお、ストレッチャーやベッドに寝たまま自宅の外に出ることも、外出に含まれます。

- ・今回の調査では、「川崎市ふれあいフリーパス（バス利用券）」のICカード化によって「便利になりそうなこと」「不便になりそうなこと」について次のように整理しています。（調査票より抜粋）

ICカード化によって 便利 になりそうなこと	ICカード化によって 不便 になりそうなこと
<ul style="list-style-type: none">・バスなどの乗り降りがスムーズになる・（障害があることが周囲に知られずに）他の乗客と同じ方法で乗り降りできる・コンビニや自動販売機での支払いにも利用できる・毎年の更新手続きの必要がなくなる	<ul style="list-style-type: none">・（記名式ICカードを所持していない方）ICカードを作らなければならない・デポジット（預り金）を払わなければならない

II. 主な調査結果

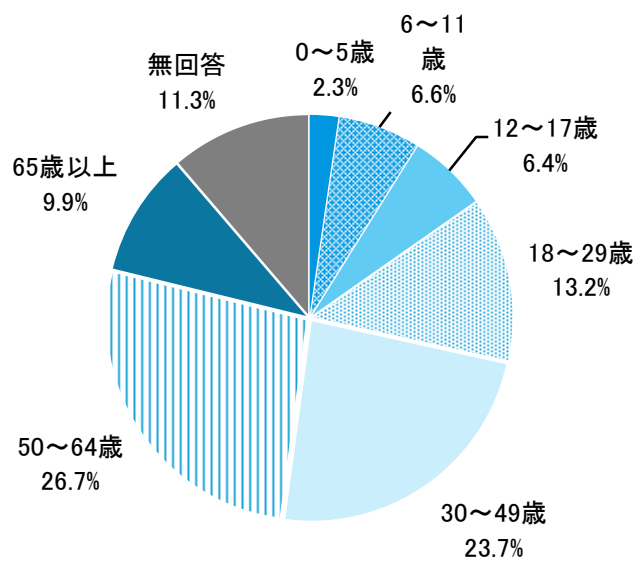
① 年齢（報告書 P8～9、問 2）

あなた（あて名ご本人）の年齢（令和5年4月1日現在）を教えてください。

（数値を記入）

年齢は、「50～64歳」が26.7%と最も高く、次いで「30～49歳」が23.7%、「18～29歳」が13.2%、「65歳以上」が9.9%、「6～11歳」が6.6%、「12～17歳」が6.4%、「0～5歳」が2.3%となっています。

n=3123



【年齢】

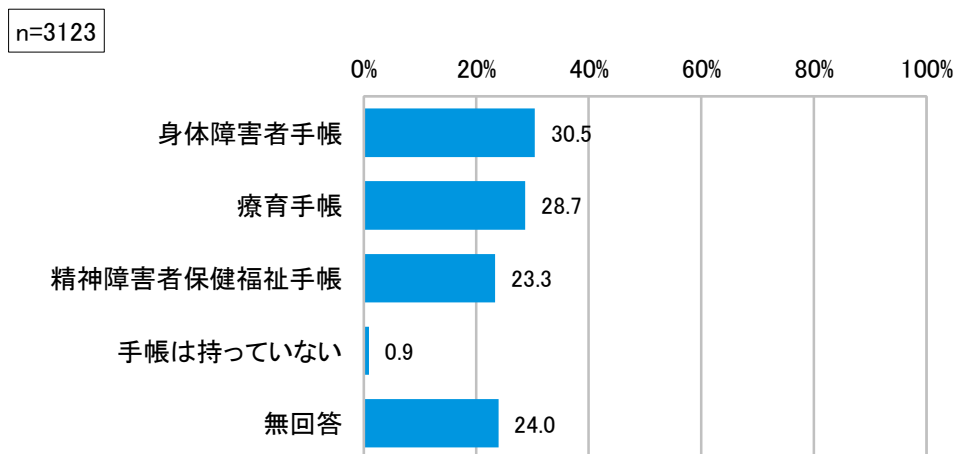
		回答数	0 5 5 歳	6 5 1 1 歳	1 2 5 1 7 歳	1 8 5 2 9 歳	3 0 5 4 9 歳	5 0 5 6 4 歳	6 5 歳 以上	無 回 答
全体		3123	2.3	6.6	6.4	13.2	23.7	26.7	9.9	11.3
お住まい	川崎区	529	2.5	6.6	5.3	9.8	23.3	30.6	12.1	9.8
	幸区	370	3.8	8.1	6.8	13.0	25.9	23.2	8.1	11.1
	中原区	435	2.8	6.2	6.4	12.9	21.8	28.7	11.5	9.7
	高津区	467	1.3	8.4	8.8	12.6	24.2	26.6	7.5	10.7
	宮前区	474	2.5	6.5	7.2	14.3	22.8	27.4	10.1	9.1
	多摩区	449	2.0	6.2	5.1	16.0	24.9	25.6	9.6	10.5
	麻生区	354	1.7	4.5	5.6	16.1	25.7	25.7	11.0	9.6
障害者 手帳(種 類)	身体障害者手帳	951	1.4	3.2	2.1	7.6	15.7	40.9	20.5	8.7
	療育手帳	897	5.1	16.2	14.4	21.9	23.6	6.8	2.0	10.0
	精神障害者保健福祉手帳	729	0.1	1.1	1.9	12.2	38.7	30.2	5.5	10.3
	手帳は持っていない	29	3.4	24.1	10.3	3.4	13.8	17.2	20.7	6.9
障害者 手帳(等 級)	身体障害者手帳:1級~3級	683	1.9	3.5	1.9	7.9	17.3	40.0	19.0	8.5
	療育手帳:A1・A2	346	4.3	13.9	12.1	28.0	26.3	6.1	1.4	7.8
	精神障害者保健福祉手帳:1級	38	0.0	0.0	5.3	7.9	39.5	31.6	7.9	7.9
障害者 項目	視覚障害	76	0.0	0.0	5.3	9.2	7.9	43.4	21.1	13.2
	聴覚障害	76	2.6	5.3	3.9	15.8	21.1	30.3	10.5	10.5
	平衡機能障害	12	0.0	0.0	8.3	8.3	16.7	41.7	8.3	16.7
	音声機能障害	5	0.0	0.0	0.0	20.0	20.0	20.0	40.0	0.0
	言語機能障害	31	0.0	0.0	0.0	12.9	9.7	45.2	12.9	19.4
	そしゃく機能障害	10	0.0	0.0	0.0	10.0	20.0	40.0	10.0	20.0
	肢体不自由	284	2.8	6.3	3.2	12.3	18.3	34.2	12.3	10.6
	下肢の機能障害	222	1.8	5.4	1.8	6.3	15.3	42.3	19.4	7.7
	内部障害(心臓)	134	0.7	2.2	1.5	4.5	14.9	38.1	29.1	9.0
	内部障害(腎臓)	128	0.0	0.0	0.0	1.6	10.9	50.8	28.1	8.6
内部障害(その他)	73	1.4	1.4	2.7	5.5	12.3	38.4	31.5	6.8	
外出頻 度	毎日	759	3.6	10.5	8.2	11.9	22.9	26.0	7.1	9.9
	週に5~6日程度	1152	3.4	9.1	9.5	16.7	23.0	22.2	5.7	10.4
	週に3~4日程度	513	0.6	1.8	2.1	9.6	24.0	32.2	18.1	11.7
	週に1~2日程度	521	0.6	1.9	2.9	10.9	26.7	31.3	13.1	12.7
	外出していない/外出できない	132	0.0	0.8	1.5	14.4	18.9	33.3	18.9	12.1
移動手 段	徒歩	2083	2.3	7.2	7.6	12.7	25.0	26.0	9.2	10.0
	手動の車いす	132	3.8	17.4	6.1	16.7	15.9	22.0	11.4	6.8
	電動の車いす	42	0.0	0.0	2.4	9.5	23.8	42.9	14.3	7.1
	自分が運転する自家用車	316	0.3	0.0	0.0	1.3	19.9	45.9	18.7	13.9
	家族が運転する自家用車	939	4.5	14.9	11.7	18.7	20.8	13.7	6.9	8.7
所持IC カード	SUICAやPASMOを持っている人	2365	0.2	5.2	7.3	14.0	25.2	27.3	10.1	10.8
	持っていない人	621	10.6	12.7	3.5	12.2	18.0	23.0	8.7	11.1

② 障害者手帳種別（報告書 P14～15、問 5）

あなた（あて名ご本人）が、現在お持ちの障害者手帳の「種類」と「等級・程度」についてそれぞれ教えてください。
(あてはまるものすべてに○)

所持している手帳は、「身体障害者手帳」が 30.5%と最も高く、次いで「療育手帳」が 28.7%、「精神障害者保健福祉手帳」が 23.3%、「手帳は持っていない」が 0.9%となっています。

また、「無回答」の方は 24.0%と全体の約 4 分の 1 を占めています。



【障害者手帳種別】

		回答数	身体障害者手帳	療育手帳	精神障害者保健福祉手帳	手帳は持っていない	無回答
全体		3123	30.5	28.7	23.3	0.9	24.0
年齢	0～5歳	72	18.1	63.9	1.4	1.4	26.4
	6～11歳	206	14.6	70.4	3.9	3.4	19.9
	12～17歳	199	10.1	64.8	7.0	1.5	24.1
	18～29歳	412	17.5	47.6	21.6	0.2	26.9
	30～49歳	739	20.2	28.7	38.2	0.5	19.9
	50～64歳	834	46.6	7.3	26.4	0.6	23.6
	65歳以上	309	63.1	5.8	12.9	1.9	19.7
お住まい	川崎区	529	34.0	29.3	21.0	1.7	21.6
	幸区	370	27.0	33.5	22.7	0.8	24.1
	中原区	435	33.6	26.9	24.6	1.1	20.9
	高津区	467	32.5	33.0	25.9	0.2	18.0
	宮前区	474	29.5	27.4	23.2	1.5	25.1
	多摩区	449	27.6	25.8	25.4	0.4	26.3
	麻生区	354	30.5	28.5	22.9	0.6	25.4
障害者手帳(種類)	身体障害者手帳	951	100.0	16.6	4.2	0.0	0.0
	療育手帳	897	17.6	100.0	4.3	0.0	0.0
	精神障害者保健福祉手帳	729	5.5	5.3	100.0	0.0	0.0
	手帳は持っていない	29	0.0	0.0	0.0	100.0	0.0
障害者手帳(等級)	身体障害者手帳:1級～3級	683	100.0	18.3	2.9	0.0	0.0
	療育手帳:A1・A2	346	28.0	100.0	1.7	0.0	0.0
	精神障害者保健福祉手帳:1級	38	10.5	18.4	100.0	0.0	0.0
障害者項目	視覚障害	76	100.0	21.1	6.6	0.0	0.0
	聴覚障害	76	100.0	18.4	3.9	0.0	0.0
	平衡機能障害	12	100.0	33.3	0.0	0.0	0.0
	音声機能障害	5	100.0	20.0	0.0	0.0	0.0
	言語機能障害	31	100.0	29.0	16.1	0.0	0.0
	そしゃく機能障害	10	100.0	40.0	10.0	0.0	0.0
	肢体不自由	284	100.0	34.9	6.0	0.0	0.0
	下肢の機能障害	222	100.0	17.1	5.4	0.0	0.0
	内部障害(心臓)	134	100.0	6.7	2.2	0.0	0.0
	内部障害(腎臓)	128	100.0	3.1	1.6	0.0	0.0
内部障害(その他)	73	100.0	6.8	4.1	0.0	0.0	
外出頻度	毎日	759	28.2	35.3	17.1	1.1	24.0
	週に5～6日程度	1152	28.0	39.0	19.0	1.4	22.1
	週に3～4日程度	513	40.0	12.1	31.2	0.2	22.6
	週に1～2日程度	521	29.8	16.5	33.8	0.2	26.5
	外出していない/外出できない	132	31.1	13.6	30.3	2.3	29.5
移動手段	徒歩	2083	26.6	28.4	26.0	1.0	22.3
	手動の車いす	132	67.4	34.1	3.0	0.0	31.1
	電動の車いす	42	85.7	16.7	7.1	0.0	14.3
	自分が運転する自家用車	316	57.9	1.9	18.7	0.6	21.5
	家族が運転する自家用車	939	28.1	46.3	15.9	0.5	20.8
所持ICカード	SUICAやPASMOを持っている人	2365	29.6	24.3	27.2	1.0	23.0
	持っていない人	621	32.9	46.2	10.3	0.6	25.4

③ 1か月間に利用した外出支援事業（令和5年11月）（報告書 P36～37、問 12）

あなた（あて名ご本人）が、令和5年11月中（1か月間）に利用した外出支援事業を教えてください。（あてはまるものすべてに○）

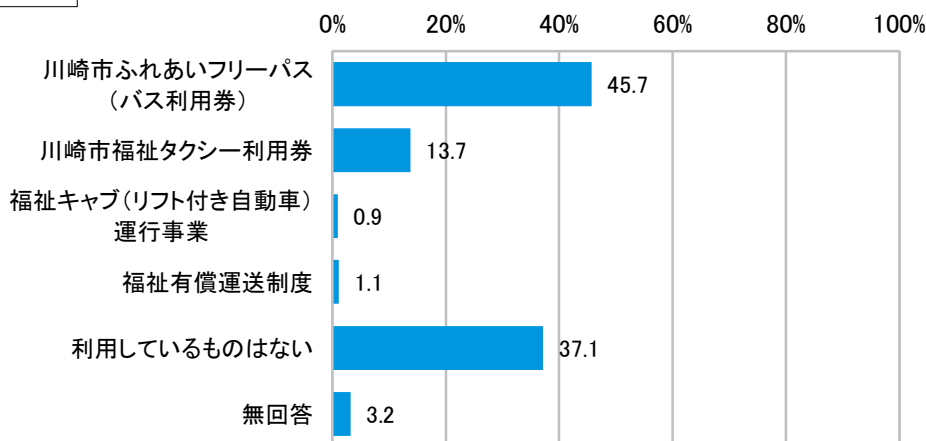
令和5年11月中（1か月間）に利用した外出支援事業は、「川崎市ふれあいフリーパス（バス利用券）」が45.7%と最も高く、次いで「川崎市福祉タクシー利用券」が13.7%、「福祉有償運送制度」が1.1%、「福祉キャブ（リフト付き自動車）」が0.9%となっています。一方で「利用しているものはない」は37.1%と4割近くの方が外出支援事業を利用していないと回答しています。

年齢別では、「川崎市ふれあいフリーパス（バス利用券）」の割合は「0～5歳」の20.8%から徐々に増加し、「30～49歳」と「50～64歳」で50%を超えますが、「65歳以上」は39.5%と減少しています。「川崎市福祉タクシー利用券」の割合は「0～5歳」の19.4%から徐々に減少しますが、50歳を超えると増加する傾向があります。

障害者手帳（種類）別では、「川崎市ふれあいフリーパス（バス利用券）」と「川崎市福祉タクシー利用券」それぞれの割合は、「身体障害者手帳」所持者は38.1%と25.4%、「療育手帳」所持者は35.5%と14.5%、「精神障害者保健福祉手帳」所持者は68.3%と2.3%となっており、特に「精神障害者保健福祉手帳」所持者は「川崎市ふれあいフリーパス（バス利用券）」の利用が高く、「川崎市福祉タクシー利用券」の利用は低くなっています。

障害者手帳（等級）別では、「川崎市ふれあいフリーパス（バス利用券）」と「川崎市福祉タクシー利用券」それぞれの割合は、「身体障害者手帳：1級～3級」所持者は34.1%と34.0%、「療育手帳：A1・A2」所持者は26.9%と34.1%、「精神障害者保健福祉手帳：1級」所持者は36.8%と31.6%となっており、障害者手帳（種類）別と比較すると「精神障害者保健福祉手帳：1級」所持者は「川崎市福祉タクシー利用券」も利用している状況です。

n=3123



	回答数	川崎市ふれあいフリーパス (バス利用券)	川崎市福祉タクシー利用券	福祉キャブ(リフト付き自動車) 運行事業	福祉有償運送制度	利用しているものはない	無回答
全体	3123	45.7	13.7	0.9	1.1	37.1	3.2
年齢							
0～5歳	72	20.8	19.4	1.4	2.8	55.6	2.8
6～11歳	206	25.7	18.5	1.9	0.5	57.8	0.5
12～17歳	189	38.2	13.1	0.0	1.5	46.7	3.0
18～29歳	412	37.9	12.6	1.2	0.7	47.3	1.5
30～49歳	739	54.3	8.4	1.2	1.8	33.2	3.4
50～64歳	834	53.8	15.5	0.1	0.8	27.8	3.2
65歳以上	309	39.5	20.7	1.6	0.3	36.9	3.6

	回答数	川崎市ふれあいフリーパス (バス利用券)	川崎市福祉タクシー利用券	福祉キャブ(リフト付き自動車) 運行事業	福祉有償運送制度	利用しているものはない	無回答
全体	3123	45.7	13.7	0.9	1.1	37.1	3.2
障害者手帳(種類)							
身体障害者手帳	951	38.1	25.4	2.0	1.4	34.5	1.7
療育手帳	897	35.5	14.5	1.6	1.9	46.6	2.9
精神障害者保健福祉手帳	729	68.3	2.3	0.1	0.3	27.7	1.5
手帳は持っていない	29	3.4	0.0	0.0	0.0	89.7	6.9
障害者手帳(等級)							
身体障害者手帳: 1級～3級	683	34.1	34.0	2.8	1.5	29.6	1.9
療育手帳: A1・A2	346	26.9	34.1	2.6	3.5	36.7	2.3
精神障害者保健福祉手帳: 1級	38	36.8	31.6	0.0	2.6	28.9	2.6

【1か月間に利用した外出支援事業（令和5年11月）】

	回答数	川崎市 ふれあい フリーパス （バス利用券）	川崎市 福祉タクシー 利用券	福祉 車）運行事業	福祉 福祉キャブ（リフト付き自動	福祉 福祉有償運送制度	利用しているものはない	無回答
全体	3123	45.7	13.7	0.9	1.1	37.1	3.2	
年齢	0～5歳	72	20.8	19.4	1.4	2.8	55.6	2.8
	6～11歳	206	25.7	16.5	1.9	0.5	57.8	0.5
	12～17歳	199	38.2	13.1	0.0	1.5	46.7	3.0
	18～29歳	412	37.9	12.6	1.2	0.7	47.3	1.5
	30～49歳	739	54.3	8.4	1.2	1.8	33.2	3.4
	50～64歳	834	53.8	15.5	0.1	0.8	27.8	3.2
	65歳以上	309	39.5	20.7	1.6	0.3	36.9	3.6
お住まい	川崎区	529	49.3	14.9	0.9	0.2	31.8	4.3
	幸区	370	50.5	11.6	0.8	0.3	34.3	3.5
	中原区	435	42.8	14.5	1.1	0.7	40.7	2.3
	高津区	467	46.9	13.1	0.6	0.2	37.3	2.6
	宮前区	474	51.7	15.0	1.5	1.3	31.6	1.3
	多摩区	449	39.6	13.8	0.7	2.4	43.0	3.1
	麻生区	354	38.1	12.7	0.8	3.4	44.4	3.1
障害者 手帳（種 類）	身体障害者手帳	951	38.1	25.4	2.0	1.4	34.5	1.7
	療育手帳	897	35.5	14.5	1.6	1.9	46.6	2.9
	精神障害者保健福祉手帳	729	68.3	2.3	0.1	0.3	27.7	1.5
	手帳は持っていない	29	3.4	0.0	0.0	0.0	89.7	6.9
障害者 手帳（等 級）	身体障害者手帳：1級～3級	683	34.1	34.0	2.8	1.5	29.6	1.9
	療育手帳：A1・A2	346	26.9	34.1	2.6	3.5	36.7	2.3
	精神障害者保健福祉手帳：1級	38	36.8	31.6	0.0	2.6	28.9	2.6
障害者 項目	視覚障害	76	25.0	30.3	0.0	2.6	43.4	0.0
	聴覚障害	76	51.3	7.9	1.3	1.3	39.5	1.3
	平衡機能障害	12	16.7	25.0	0.0	0.0	58.3	0.0
	音声機能障害	5	0.0	40.0	0.0	20.0	40.0	20.0
	言語機能障害	31	38.7	25.8	0.0	0.0	35.5	0.0
	そしゃく機能障害	10	60.0	20.0	10.0	10.0	20.0	0.0
	肢体不自由	284	29.6	28.2	6.3	3.2	37.7	2.5
	下肢の機能障害	222	34.2	25.7	3.2	1.4	37.8	1.4
	内部障害（心臓）	134	42.5	34.3	0.0	0.0	21.6	1.5
	内部障害（腎臓）	128	33.6	43.0	0.0	0.0	22.7	2.3
内部障害（その他）	73	57.5	13.7	0.0	0.0	28.8	0.0	
外出頻度	毎日	759	46.1	13.7	0.4	1.6	37.4	2.9
	週に5～6日程度	1152	44.4	13.2	1.3	0.9	40.3	1.8
	週に3～4日程度	513	49.9	16.6	1.2	1.0	29.6	3.1
	週に1～2日程度	521	49.9	12.7	0.6	1.0	33.8	3.5
	外出していない／外出できない	132	18.2	13.6	1.5	2.3	58.3	9.8
移動手段	徒歩	2083	51.0	10.8	0.2	0.8	36.1	2.2
	手動の車いす	132	6.1	44.7	9.1	4.5	40.2	3.8
	電動の車いす	42	23.8	33.3	11.9	4.8	33.3	2.4
	自分が運転する自家用車	316	39.2	16.8	0.3	0.0	42.4	1.3
	家族が運転する自家用車	939	34.9	19.5	0.9	1.8	43.0	2.0
所持IC カード	SUICAやPASMOを持っている人	2365	51.3	11.1	0.7	0.5	35.6	2.2
	持っていない人	621	25.3	24.2	2.1	3.5	46.1	2.7

④ 川崎市ふれあいフリーパス（バス利用券）を利用した外出状況（令和5年11月）
（報告書 P40～41、問 12・問 14）

【問 12 で「1. 川崎市ふれあいフリーパス（バス利用券）」を選んだ方にかがいます】

あなた（あて名ご本人）は、令和5年11月中（1か月間）に、川崎市ふれあいフリーパス（バス利用券）を利用して、どこに、何回外出しましたか。

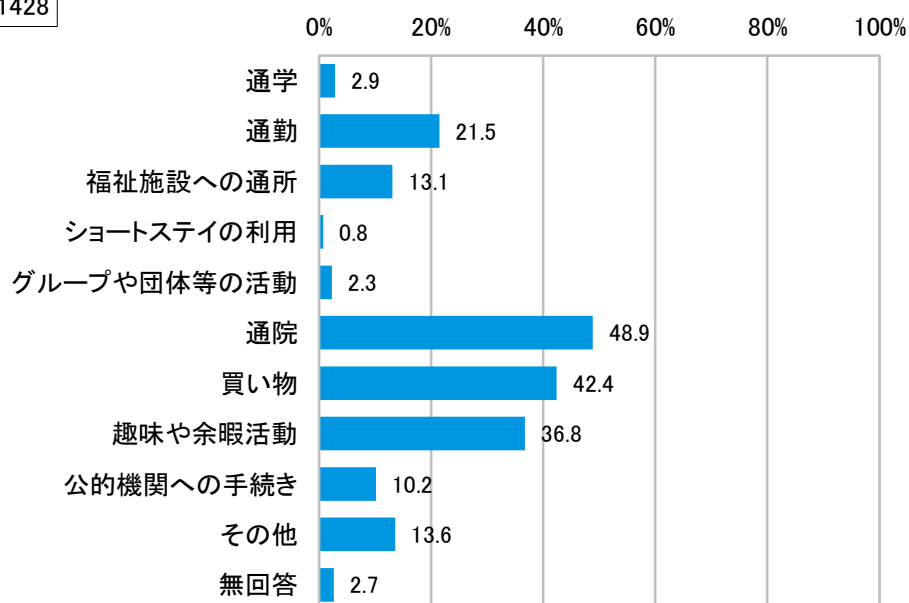
（あてはまる外出の目的すべてに○をつけ、利用回数を記入してください）

「川崎市ふれあいフリーパス（バス利用券）」の利用目的は、「その他」「無回答」を除き「通院」が 48.9%と最も高く、次いで「買い物」が 42.4%、「趣味や余暇活動」が 36.8%、「通勤」が 21.5%、「福祉施設への通所」が 13.1%、「公的機関への手続き」が 10.2%、「通学」が 2.9%、「グループや団体等の活動」が 2.3%、「ショートステイの利用」が 0.8%となっています。

利用回数の平均値は、「通勤」が 15.6 回と最も多く、次いで「通学」が 14.2 回、「福祉施設への通所」が 11.8 回、「買い物」が 4.6 回、「グループや団体等の活動」が 4.3 回、「その他」が 3.9 回、「趣味や余暇活動」が 3.8 回、「通院」が 2.5 回などとなっています。

利用目的では「通学」の割合は 2.9%と比較的低くなっていますが、利用回数の平均値は 14.2 回と多い傾向があります。

n=1428



	1～4回	5～10回	11～20回	21回以上	無回答	平均値
通学 (n= 41)	19.5%	17.1%	51.2%	7.3%	4.9%	14.2 回
通勤 (n= 307)	11.4%	16.0%	54.7%	16.0%	2.0%	15.6 回
福祉施設への通所 (n= 187)	32.6%	16.0%	39.0%	9.6%	2.7%	11.8 回
ショートステイの利用 (n= 11)	90.9%	0.0%	0.0%	0.0%	9.1%	1.9 回
グループや団体等の活動 (n= 33)	72.7%	12.1%	9.1%	0.0%	6.1%	4.3 回
通院 (n= 698)	86.8%	5.3%	3.7%	0.3%	3.9%	2.5 回
買い物 (n= 606)	65.5%	22.6%	5.6%	1.7%	4.6%	4.6 回
趣味や余暇活動 (n= 525)	72.8%	19.0%	2.1%	1.1%	5.0%	3.8 回
公的機関への手続き (n= 145)	89.0%	2.1%	0.0%	0.0%	9.0%	1.3 回
その他 (n= 194)	70.6%	14.4%	5.7%	1.0%	8.2%	3.9 回

【川崎市ふれあいフリーパス（バス利用券）を利用した外出状況（令和5年11月）】

		回答数	通学	通勤	福祉施設への通所	ショートステイの利用	グループや団体等の活動	通院	買い物	趣味や余暇活動	公的機関への手続き	その他	無回答
全体		1428	2.9	21.5	13.1	0.8	2.3	48.9	42.4	36.8	10.2	13.6	2.7
年齢	0～5歳	15	6.7	0.0	26.7	0.0	6.7	33.3	26.7	40.0	13.3	20.0	6.7
	6～11歳	53	3.8	0.0	15.1	0.0	0.0	30.2	26.4	56.6	5.7	9.4	3.8
	12～17歳	76	30.3	1.3	14.5	1.3	5.3	15.8	28.9	51.3	1.3	13.2	1.3
	18～29歳	156	4.5	20.5	21.2	0.0	3.2	30.8	35.9	51.9	8.3	8.3	3.8
	30～49歳	401	1.0	30.7	10.5	1.0	1.7	49.1	39.9	42.1	11.0	13.5	2.7
	50～64歳	449	0.2	23.2	11.8	0.7	2.0	58.8	48.3	27.4	11.6	14.7	1.6
	65歳以上	122	0.8	8.2	6.6	0.0	3.3	59.0	48.4	23.0	6.6	18.9	3.3
お住まい	川崎区	261	1.5	23.0	10.0	0.4	2.3	52.5	42.5	36.8	10.0	10.0	3.4
	幸区	187	3.2	16.6	15.0	1.6	3.2	52.9	46.5	40.1	10.2	10.7	4.3
	中原区	186	1.1	19.9	18.3	2.7	0.5	48.9	43.0	36.6	8.6	12.9	1.1
	高津区	219	4.1	22.4	10.0	0.0	2.3	49.8	37.9	38.8	11.0	10.5	4.1
	宮前区	245	4.9	20.0	16.7	0.0	2.9	50.2	44.9	36.3	11.0	17.1	0.8
	多摩区	178	2.2	21.3	8.4	1.1	3.4	42.7	41.0	39.9	12.4	15.7	2.2
	麻生区	135	3.0	28.9	15.6	0.0	1.5	38.5	37.0	28.1	7.4	22.2	1.5
障害者手帳(種類)	身体障害者手帳	362	1.7	25.4	4.7	0.3	2.2	53.6	54.4	34.8	11.6	13.3	2.5
	療育手帳	318	5.7	17.9	25.2	1.9	3.5	26.1	29.6	38.7	4.4	12.9	5.0
	精神障害者保健福祉手帳	498	2.0	21.7	12.9	0.2	1.4	60.0	43.8	38.4	14.5	13.5	0.8
	手帳は持っていない	1	0.0	100.0	0.0	0.0	0.0	0.0	0.0	0.0	0.0	0.0	0.0
障害者手帳(等級)	身体障害者手帳:1級～3級	233	1.3	27.5	3.9	0.0	2.1	54.9	58.4	33.9	12.9	9.4	2.1
	療育手帳:A1・A2	93	5.4	5.4	30.1	3.2	3.2	26.9	35.5	38.7	2.2	12.9	5.4
	精神障害者保健福祉手帳:1級	14	0.0	0.0	42.9	0.0	0.0	64.3	21.4	35.7	0.0	7.1	0.0
障害者項目	視覚障害	19	0.0	36.8	5.3	0.0	0.0	42.1	47.4	31.6	15.8	10.5	0.0
	聴覚障害	39	5.1	33.3	2.6	0.0	5.1	30.8	64.1	59.0	12.8	17.9	5.1
	平衡機能障害	2	0.0	0.0	0.0	0.0	0.0	100.0	100.0	50.0	50.0	0.0	0.0
	音声機能障害	0	0.0	0.0	0.0	0.0	0.0	0.0	0.0	0.0	0.0	0.0	0.0
	言語機能障害	12	0.0	33.3	25.0	0.0	0.0	16.7	58.3	25.0	25.0	25.0	0.0
	そしゃく機能障害	6	0.0	16.7	0.0	0.0	0.0	33.3	66.7	0.0	33.3	33.3	16.7
	肢体不自由	84	2.4	26.2	8.3	0.0	2.4	56.0	58.3	44.0	15.5	10.7	0.0
	下肢の機能障害	76	1.3	26.3	6.6	0.0	2.6	48.7	56.6	38.2	13.2	25.0	2.6
	内部障害(心臓)	57	1.8	31.6	5.3	1.8	3.5	64.9	64.9	28.1	10.5	10.5	1.8
	内部障害(腎臓)	43	0.0	18.6	0.0	0.0	0.0	69.8	48.8	20.9	4.7	4.7	2.3
内部障害(その他)	42	0.0	19.0	4.8	0.0	0.0	57.1	45.2	33.3	19.0	16.7	0.0	
外出頻度	毎日	350	3.4	24.9	13.7	1.4	2.6	38.6	41.1	44.0	5.7	12.9	3.1
	週に5～6日程度	512	4.5	29.9	16.4	0.6	2.5	39.1	39.6	36.9	8.4	12.7	1.8
	週に3～4日程度	256	0.4	17.2	13.3	0.4	3.1	67.6	53.1	37.9	15.2	14.8	1.6
	週に1～2日程度	260	1.2	6.5	7.3	0.8	0.8	63.5	42.3	27.7	13.1	14.6	2.7
	外出していない/外出できない	24	8.3	4.2	0.0	0.0	0.0	58.3	12.5	16.7	12.5	25.0	4.2
移動手段	徒歩	1062	2.9	21.1	12.6	0.8	2.7	50.4	44.2	38.7	10.5	13.7	2.0
	手動の車いす	8	0.0	0.0	37.5	0.0	12.5	62.5	75.0	37.5	12.5	25.0	0.0
	電動の車いす	10	0.0	30.0	0.0	0.0	0.0	20.0	30.0	30.0	0.0	20.0	0.0
	自分が運転する自家用車	124	0.8	29.0	1.6	0.0	1.6	43.5	50.0	31.5	12.1	15.3	2.4
	家族が運転する自家用車	328	4.6	18.9	15.2	0.0	4.0	41.2	37.8	42.1	7.0	10.7	2.4
所持ICカード	SUICAやPASMOを持っている人	1213	3.1	23.9	12.0	0.8	2.2	49.4	43.5	38.0	10.4	13.5	2.1
	持っていない人	157	1.9	5.1	21.0	0.6	3.2	45.2	38.9	34.4	10.2	14.0	4.5

⑤ 川崎市福祉タクシー利用券を利用した外出状況（令和5年11月）（報告書 P42～43、問12・問15）

【問12で「2. 川崎市福祉タクシー利用券」を選んだ方にうかがいます】

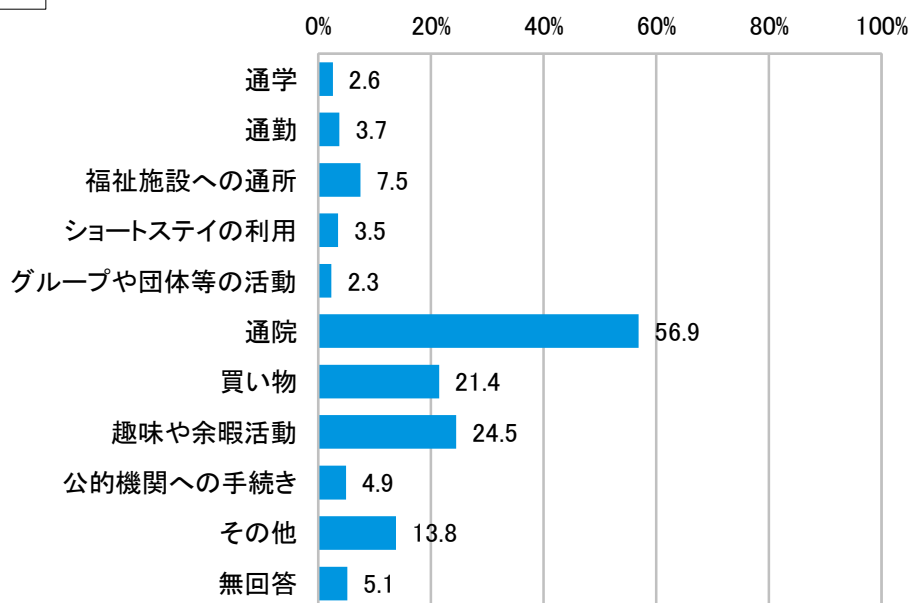
あなた（あて名ご本人）は、令和5年11月中（1か月間）に、川崎市福祉タクシー利用券を利用して、どこに、何回外出しましたか。

（あてはまる外出の目的すべてに○をつけ、利用回数を記入してください）

「川崎市福祉タクシー利用券」の利用目的は、「その他」「無回答」を除き「通院」が56.9%と最も高く、次いで「趣味や余暇活動」が24.5%、「買い物」が21.4%、「福祉施設への通所」が7.5%、「公的機関への手続き」が4.9%、「通勤」が3.7%、「ショートステイの利用」が3.5%、「通学」が2.6%、「グループや団体等の活動」が2.3%となっています。

利用回数の平均値は、「福祉施設への通所」が4.2回と最も多く、次いで「通勤」が3.1回、「通院」が2.4回、「通学」「ショートステイの利用」「その他」がそれぞれ2.0回、「買い物」が1.7回、「グループや団体等の活動」が1.6回、「趣味や余暇活動」が1.5回などとなっています。

n=429



	1～4回	5～10回	11～20回	21回以上	無回答	平均値
通学 (n= 11)	90.9%	9.1%	0.0%	0.0%	2.0%	2.0 回
通勤 (n= 16)	87.5%	6.3%	0.0%	0.0%	6.3%	3.1 回
福祉施設への通所 (n= 32)	78.1%	6.3%	3.1%	3.1%	9.4%	4.2 回
ショートステイの利用 (n= 15)	73.3%	6.7%	0.0%	0.0%	20.0%	2.0 回
グループや団体等の活動 (n= 10)	90.0%	0.0%	0.0%	0.0%	10.0%	1.6 回
通院 (n= 244)	81.6%	6.1%	3.3%	0.0%	9.0%	2.4 回
買い物 (n= 92)	92.4%	1.1%	0.0%	0.0%	6.5%	1.7 回
趣味や余暇活動 (n= 105)	92.4%	1.9%	0.0%	0.0%	5.7%	1.5 回
公的機関への手続き (n= 21)	95.2%	0.0%	0.0%	0.0%	4.8%	1.1 回
その他 (n= 59)	79.7%	1.7%	1.7%	0.0%	16.9%	2.0 回

【川崎市福祉タクシー利用券を利用した外出状況（令和5年11月）】

		回答数	通学	通勤	福祉施設への通所	ショートステイの利用	グループや団体等の活動	通院	買い物	趣味や余暇活動	公的機関への手続き	その他	無回答
全体		429	2.6	3.7	7.5	3.5	2.3	56.9	21.4	24.5	4.9	13.8	5.1
年齢	0～5歳	14	7.1	0.0	35.7	0.0	0.0	50.0	0.0	7.1	0.0	14.3	7.1
	6～11歳	34	2.9	0.0	8.8	0.0	2.9	44.1	17.6	26.5	5.9	20.6	5.9
	12～17歳	26	30.8	0.0	3.8	3.8	0.0	38.5	15.4	42.3	3.8	19.2	7.7
	18～29歳	52	0.0	0.0	13.5	7.7	1.9	42.3	13.5	30.8	1.9	9.6	5.8
	30～49歳	62	0.0	1.6	3.2	6.5	1.6	40.3	17.7	29.0	3.2	14.5	8.1
	50～64歳	129	0.0	11.6	6.2	3.1	2.3	69.0	26.4	17.8	5.4	10.1	3.1
	65歳以上	64	0.0	0.0	4.7	3.1	4.7	78.1	29.7	20.3	10.9	10.9	3.1
お住まい	川崎区	79	1.3	3.8	5.1	3.8	1.3	64.6	21.5	26.6	10.1	10.1	6.3
	幸区	43	4.7	0.0	4.7	4.7	2.3	65.1	18.6	14.0	4.7	11.6	4.7
	中原区	63	1.6	3.2	9.5	4.8	4.8	49.2	15.9	23.8	1.6	12.7	4.8
	高津区	61	1.6	3.3	3.3	6.6	0.0	45.9	21.3	19.7	4.9	16.4	11.5
	宮前区	71	4.2	4.2	11.3	1.4	4.2	52.1	22.5	35.2	4.2	16.9	2.8
	多摩区	62	0.0	8.1	9.7	0.0	0.0	72.6	19.4	25.8	6.5	11.3	1.6
	麻生区	45	6.7	2.2	8.9	4.4	4.4	46.7	33.3	20.0	0.0	13.3	4.4
障害者手帳(種類)	身体障害者手帳	242	2.5	5.8	7.0	2.5	1.7	66.1	21.9	21.1	4.1	12.8	3.3
	療育手帳	130	5.4	0.0	11.5	8.5	2.3	39.2	13.8	35.4	2.3	10.8	6.9
	精神障害者保健福祉手帳	17	0.0	0.0	0.0	0.0	0.0	64.7	35.3	5.9	0.0	5.9	11.8
	手帳は持っていない	0	0.0	0.0	0.0	0.0	0.0	0.0	0.0	0.0	0.0	0.0	0.0
障害者手帳(等級)	身体障害者手帳:1級～3級	232	1.7	6.0	7.3	2.2	1.7	67.2	22.0	20.7	4.3	12.5	3.4
	療育手帳:A1・A2	118	5.1	0.0	11.0	8.5	2.5	39.0	14.4	34.7	2.5	11.9	5.9
	精神障害者保健福祉手帳:1級	12	0.0	0.0	0.0	0.0	0.0	58.3	41.7	8.3	0.0	8.3	8.3
障害者項目	視覚障害	23	8.7	0.0	4.3	0.0	0.0	56.5	21.7	21.7	4.3	17.4	4.3
	聴覚障害	6	0.0	0.0	0.0	33.3	0.0	16.7	0.0	16.7	0.0	16.7	33.3
	平衡機能障害	3	0.0	0.0	0.0	0.0	0.0	66.7	33.3	0.0	33.3	0.0	33.3
	音声機能障害	2	0.0	0.0	0.0	0.0	0.0	100.0	50.0	50.0	50.0	0.0	0.0
	言語機能障害	8	0.0	12.5	37.5	0.0	12.5	75.0	25.0	25.0	12.5	25.0	0.0
	そしゃく機能障害	2	0.0	0.0	0.0	50.0	0.0	0.0	0.0	0.0	0.0	50.0	0.0
	肢体不自由	80	2.5	6.3	13.8	5.0	1.3	58.8	18.8	25.0	6.3	11.3	6.3
	下肢の機能障害	57	3.5	5.3	14.0	1.8	3.5	73.7	28.1	14.0	7.0	12.3	1.8
	内部障害(心臓)	46	0.0	10.9	2.2	0.0	2.2	60.9	34.8	26.1	8.7	19.6	0.0
	内部障害(腎臓)	55	0.0	7.3	3.6	0.0	1.8	85.5	18.2	14.5	0.0	1.8	3.6
内部障害(その他)	10	10.0	0.0	10.0	10.0	0.0	50.0	20.0	30.0	0.0	0.0	10.0	
外出頻度	毎日	104	1.9	4.8	5.8	4.8	3.8	44.2	15.4	28.8	3.8	16.3	3.8
	週に5～6日程度	152	5.3	3.9	8.6	4.6	1.3	53.3	16.4	32.9	3.9	11.2	5.3
	週に3～4日程度	85	1.2	4.7	8.2	1.2	3.5	67.1	34.1	15.3	7.1	17.6	4.7
	週に1～2日程度	66	0.0	1.5	7.6	1.5	0.0	62.1	24.2	16.7	4.5	13.6	6.1
	外出していない/外出できない	18	0.0	0.0	5.6	5.6	5.6	88.9	33.3	5.6	11.1	5.6	5.6
移動手段	徒歩	226	2.7	6.2	5.3	2.7	2.7	54.4	28.8	27.4	6.2	12.8	5.8
	手動の車いす	59	0.0	0.0	8.5	10.2	0.0	57.6	11.9	35.6	6.8	16.9	1.7
	電動の車いす	14	0.0	0.0	14.3	7.1	0.0	71.4	14.3	42.9	7.1	7.1	7.1
	自分が運転する自家用車	53	1.9	15.1	1.9	0.0	1.9	58.5	30.2	30.2	3.8	17.0	1.9
	家族が運転する自家用車	183	3.3	2.2	7.7	2.7	2.7	44.3	20.2	31.7	6.6	15.8	4.9
所持ICカード	SUICAやPASMOを持っている人	263	3.0	6.1	4.2	0.8	2.7	59.3	27.4	27.8	4.6	12.5	4.9
	持っていない人	150	2.0	0.0	12.0	6.7	2.0	54.0	13.3	20.7	6.0	14.7	5.3

⑥ 川崎市福祉タクシー利用券利用時の平均運賃（報告書 P46～47、問 12・問 17）

【問 12 で「2. 川崎市福祉タクシー利用券」を選んだ方にかがいます】

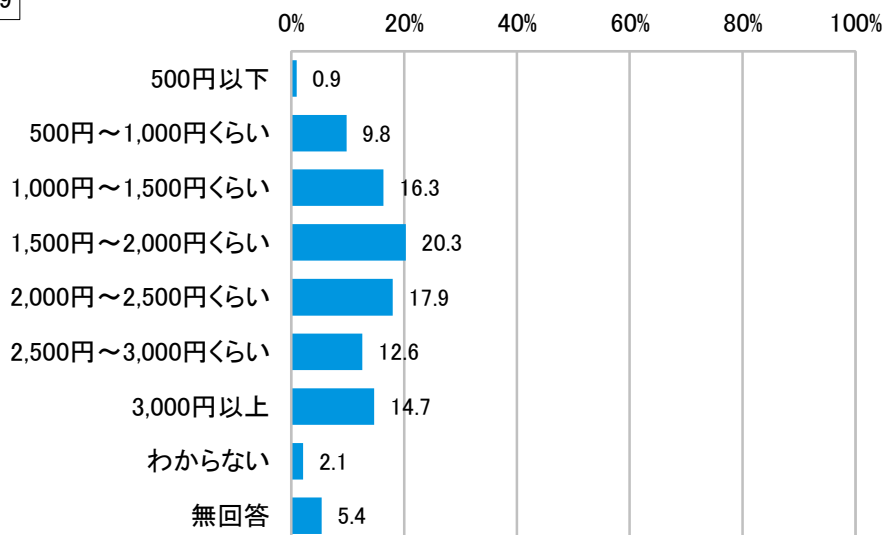
あなた（あて名ご本人）が、令和 5 年 11 月中（1 か月間）に、川崎市福祉タクシー利用券を利用して外出した時の、1 回あたりの平均的な運賃について教えてください。

（○はひとつ）

「川崎市福祉タクシー利用券」を利用して外出した時の 1 回あたりの平均的な運賃は、「1,500 円～2,000 円くらい」が 20.3%と最も高く、次いで「2,000 円～2,500 円くらい」が 17.9%、「1,000 円～1,500 円くらい」が 16.3%、「3,000 円以上」が 14.7%、「2,500 円～3,000 円くらい」が 12.6%、「500 円～1,000 円くらい」が 9.8%などとなっています。

年齢別では、「18～29 歳」「30～49 歳」は「2,000 円～2,500 円くらい」、「17 歳以下」「50～64 歳」は「1,500 円～2,000 円くらい」、「65 歳以上」は「1,000 円～1,500 円くらい」が、それぞれ最も利用割合が高くなっています。

n=429



	回答数	運賃範囲 (%)									
		500円以下	500円～1,000円くらい	1,000円～1,500円くらい	1,500円～2,000円くらい	2,000円～2,500円くらい	2,500円～3,000円くらい	3,000円以上	わからない	無回答	
全体	429	0.9	9.8	16.3	20.3	17.9	12.6	14.7	2.1	5.4	
年齢	0～5歳	14	0.0	0.0	14.3	28.6	21.4	7.1	14.3	14.3	0.0
	6～11歳	34	2.9	0.0	17.6	29.4	20.6	14.7	8.8	2.9	2.9
	12～17歳	26	0.0	23.1	7.7	26.9	23.1	7.7	7.7	0.0	3.8
	18～29歳	52	1.9	5.8	13.5	17.3	21.2	13.5	19.2	5.8	1.9
	30～49歳	62	1.6	12.9	14.5	14.5	19.4	12.9	16.1	3.2	4.8
	50～64歳	129	0.0	13.2	18.6	20.9	13.2	11.6	16.3	0.8	5.4
	65歳以上	64	1.6	7.8	23.4	18.8	15.6	12.5	14.1	0.0	6.3

【川崎市福祉タクシー利用券利用時の平均運賃】

		回答数	500円以下	500円以下	1000円以下	1000円以下	2000円以下	2000円以下	3000円以上	わからない	無回答
全体		429	0.9	9.8	16.3	20.3	17.9	12.6	14.7	2.1	5.4
年齢	0～5歳	14	0.0	0.0	14.3	28.6	21.4	7.1	14.3	14.3	0.0
	6～11歳	34	2.9	0.0	17.6	29.4	20.6	14.7	8.8	2.9	2.9
	12～17歳	26	0.0	23.1	7.7	26.9	23.1	7.7	7.7	0.0	3.8
	18～29歳	52	1.9	5.8	13.5	17.3	21.2	13.5	19.2	5.8	1.9
	30～49歳	62	1.6	12.9	14.5	14.5	19.4	12.9	16.1	3.2	4.8
	50～64歳	129	0.0	13.2	18.6	20.9	13.2	11.6	16.3	0.8	5.4
	65歳以上	64	1.6	7.8	23.4	18.8	15.6	12.5	14.1	0.0	6.3
お住まい	川崎区	79	0.0	11.4	26.6	20.3	17.7	8.9	10.1	2.5	2.5
	幸区	43	2.3	4.7	14.0	25.6	23.3	9.3	14.0	0.0	7.0
	中原区	63	1.6	4.8	20.6	20.6	19.0	9.5	14.3	1.6	7.9
	高津区	61	0.0	14.8	16.4	8.2	16.4	16.4	14.8	8.2	4.9
	宮前区	71	1.4	12.7	7.0	23.9	16.9	14.1	18.3	1.4	4.2
	多摩区	62	1.6	6.5	12.9	24.2	19.4	16.1	16.1	0.0	3.2
	麻生区	45	0.0	13.3	15.6	17.8	13.3	15.6	17.8	0.0	6.7
障害者手帳(種類)	身体障害者手帳	242	0.0	10.3	19.8	17.4	16.5	14.9	15.3	1.2	4.5
	療育手帳	130	0.8	6.2	12.3	22.3	20.8	15.4	16.2	2.3	3.8
	精神障害者保健福祉手帳	17	5.9	5.9	17.6	23.5	29.4	5.9	11.8	0.0	0.0
	手帳は持っていない	0	0.0	0.0	0.0	0.0	0.0	0.0	0.0	0.0	0.0
障害者手帳(等級)	身体障害者手帳:1級～3級	232	0.0	10.8	19.8	15.5	17.2	15.1	15.9	0.9	4.7
	療育手帳:A1・A2	118	0.8	6.8	12.7	20.3	22.0	15.3	16.1	2.5	3.4
	精神障害者保健福祉手帳:1級	12	8.3	0.0	16.7	33.3	16.7	8.3	16.7	0.0	0.0
障害者項目	視覚障害	23	0.0	4.3	34.8	8.7	26.1	17.4	4.3	0.0	4.3
	聴覚障害	6	0.0	0.0	16.7	33.3	16.7	16.7	16.7	0.0	0.0
	平衡機能障害	3	0.0	0.0	33.3	33.3	0.0	0.0	33.3	0.0	0.0
	音声機能障害	2	0.0	0.0	0.0	0.0	0.0	50.0	50.0	0.0	0.0
	言語機能障害	8	0.0	12.5	25.0	0.0	12.5	25.0	12.5	0.0	12.5
	そしゃく機能障害	2	0.0	50.0	50.0	0.0	0.0	0.0	0.0	0.0	0.0
	肢体不自由	80	0.0	8.8	16.3	12.5	16.3	20.0	20.0	2.5	3.8
	下肢の機能障害	57	0.0	7.0	12.3	28.1	10.5	14.0	21.1	1.8	5.3
	内部障害(心臓)	46	0.0	8.7	41.3	10.9	13.0	13.0	10.9	0.0	2.2
	内部障害(腎臓)	55	0.0	21.8	10.9	21.8	21.8	7.3	12.7	0.0	3.6
内部障害(その他)	10	0.0	10.0	30.0	10.0	30.0	20.0	0.0	0.0	0.0	
外出頻度	毎日	104	0.0	15.4	21.2	20.2	22.1	9.6	6.7	1.0	3.8
	週に5～6日程度	152	0.7	9.2	13.8	23.0	18.4	12.5	15.8	3.3	3.3
	週に3～4日程度	85	1.2	9.4	20.0	21.2	15.3	11.8	10.6	1.2	9.4
	週に1～2日程度	66	3.0	6.1	10.6	16.7	18.2	18.2	19.7	1.5	6.1
	外出していない/外出できない	18	0.0	0.0	11.1	11.1	5.6	16.7	44.4	5.6	5.6
移動手段	徒歩	226	0.9	14.6	21.7	19.0	21.2	11.1	7.5	0.4	3.5
	手動の車いす	59	0.0	5.1	5.1	25.4	10.2	16.9	25.4	3.4	8.5
	電動の車いす	14	0.0	7.1	7.1	0.0	7.1	28.6	35.7	0.0	14.3
	自分が運転する自家用車	53	0.0	18.9	24.5	18.9	17.0	5.7	7.5	1.9	5.7
	家族が運転する自家用車	183	1.1	10.4	12.6	22.4	21.9	13.7	12.6	1.6	3.8
所持ICカード	SUICAやPASMOを持っている人	263	0.4	12.2	18.3	21.7	19.0	10.6	12.2	1.1	4.6
	持っていない人	150	0.7	6.0	14.7	18.0	16.0	16.0	18.0	4.0	6.7

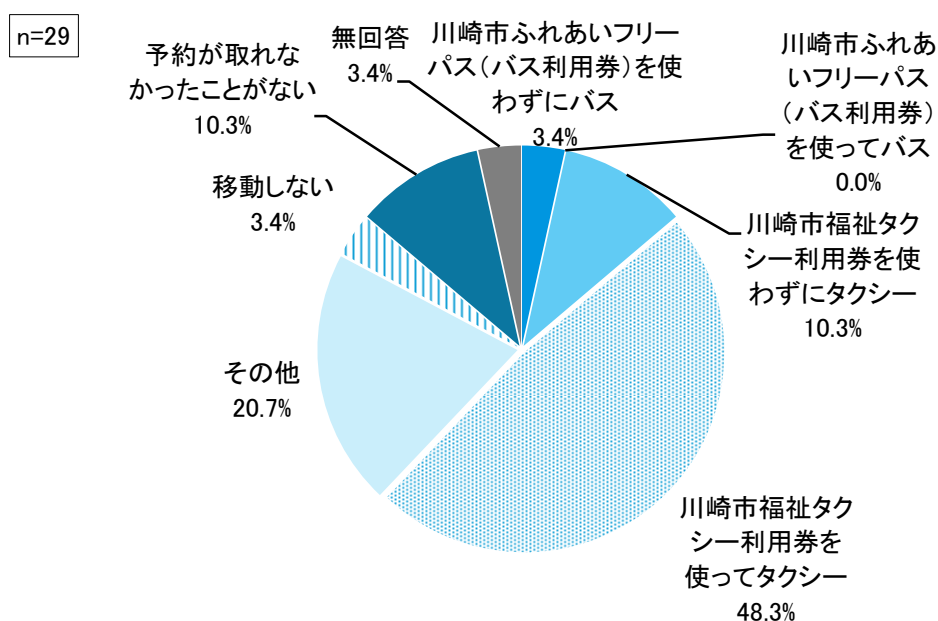
⑦ 福祉キャブ（リフト付き自動車）の予約が取れなかった時の移動方法（報告書 P48～49、問 12・問 18）

【問 12 で「3. 福祉キャブ(リフト付き自動車)運行事業」を選んだ方にうかがいます】

あなた（あて名ご本人）が、福祉キャブ(リフト付き自動車)の予約が取れなかった時に、別の手段として、主にどのような方法で移動していますか。 (○はひとつ)

福祉キャブ（リフト付き自動車）の予約が取れなかった時の主な移動方法は、「川崎市福祉タクシー利用券を使ってタクシー」が 48.3%と最も高く、次いで「その他」が 20.7%、「川崎市福祉タクシー利用券を使わずにタクシー」が 10.3%、「川崎市ふれあいフリーパス（バス利用券）を使わずにバス」が 3.4%となっています。「川崎市福祉タクシー利用券を使ってタクシー」と「川崎市福祉タクシー利用券を使わずにタクシー」とを合わせて約 6 割の方がタクシーを代替利用しています。

一方で「移動しない」が 3.4%となっており、福祉キャブ（リフト付き自動車）の予約が取れなかった場合に移動できない方が一定数います。



【福祉キャブ（リフト付き自動車）の予約が取れなかった時の移動方法】

		回答数	川崎市ふれあいフリーバス（バス利用券）を使わずにバス	川崎市ふれあいフリーバス（バス利用券）を使ってバス	川崎市福祉タクシー利用券を 使わずにタクシー	川崎市福祉タクシー利用券を 使ってタクシー	その他	移動しない	予約が取れなかったことがない	無回答
全体		29	3.4	0.0	10.3	48.3	20.7	3.4	10.3	3.4
年齢	0～5歳	1	0.0	0.0	0.0	100.0	0.0	0.0	0.0	0.0
	6～11歳	4	0.0	0.0	0.0	100.0	0.0	0.0	0.0	0.0
	12～17歳	0	0.0	0.0	0.0	0.0	0.0	0.0	0.0	0.0
	18～29歳	5	0.0	0.0	0.0	60.0	40.0	0.0	0.0	0.0
	30～49歳	9	11.1	0.0	0.0	33.3	22.2	0.0	22.2	11.1
	50～64歳	1	0.0	0.0	0.0	0.0	100.0	0.0	0.0	0.0
	65歳以上	5	0.0	0.0	0.0	40.0	20.0	20.0	20.0	0.0
お住まい	川崎区	5	20.0	0.0	0.0	60.0	20.0	0.0	0.0	0.0
	幸区	3	0.0	0.0	0.0	100.0	0.0	0.0	0.0	0.0
	中原区	5	0.0	0.0	20.0	40.0	0.0	0.0	40.0	0.0
	高津区	3	0.0	0.0	0.0	0.0	66.7	0.0	0.0	33.3
	宮前区	7	0.0	0.0	14.3	42.9	14.3	14.3	14.3	0.0
	多摩区	3	0.0	0.0	0.0	33.3	66.7	0.0	0.0	0.0
	麻生区	3	0.0	0.0	33.3	66.7	0.0	0.0	0.0	0.0
障害者手帳(種類)	身体障害者手帳	19	5.3	0.0	10.5	52.6	15.8	0.0	10.5	5.3
	療育手帳	14	0.0	0.0	0.0	64.3	14.3	0.0	14.3	7.1
	精神障害者保健福祉手帳	1	0.0	0.0	0.0	0.0	0.0	100.0	0.0	0.0
	手帳は持っていない	0	0.0	0.0	0.0	0.0	0.0	0.0	0.0	0.0
障害者手帳(等級)	身体障害者手帳：1級～3級	19	5.3	0.0	10.5	52.6	15.8	0.0	10.5	5.3
	療育手帳：A1・A2	9	0.0	0.0	0.0	55.6	22.2	0.0	22.2	0.0
	精神障害者保健福祉手帳：1級	0	0.0	0.0	0.0	0.0	0.0	0.0	0.0	0.0
障害者項目	視覚障害	0	0.0	0.0	0.0	0.0	0.0	0.0	0.0	0.0
	聴覚障害	1	0.0	0.0	0.0	100.0	0.0	0.0	0.0	0.0
	平衡機能障害	0	0.0	0.0	0.0	0.0	0.0	0.0	0.0	0.0
	音声機能障害	0	0.0	0.0	0.0	0.0	0.0	0.0	0.0	0.0
	言語機能障害	0	0.0	0.0	0.0	0.0	0.0	0.0	0.0	0.0
	そしゃく機能障害	1	0.0	0.0	0.0	0.0	0.0	0.0	100.0	0.0
	肢体不自由	18	5.6	0.0	11.1	55.6	16.7	0.0	5.6	5.6
	下肢の機能障害	7	14.3	0.0	28.6	28.6	14.3	0.0	14.3	0.0
	内部障害(心臓)	0	0.0	0.0	0.0	0.0	0.0	0.0	0.0	0.0
	内部障害(腎臓)	0	0.0	0.0	0.0	0.0	0.0	0.0	0.0	0.0
内部障害(その他)	0	0.0	0.0	0.0	0.0	0.0	0.0	0.0	0.0	
外出頻度	毎日	3	0.0	0.0	0.0	33.3	33.3	0.0	33.3	0.0
	週に5～6日程度	15	0.0	0.0	0.0	73.3	13.3	0.0	13.3	0.0
	週に3～4日程度	6	16.7	0.0	16.7	16.7	33.3	0.0	0.0	16.7
	週に1～2日程度	3	0.0	0.0	66.7	0.0	0.0	33.3	0.0	0.0
	外出していない／外出できない	2	0.0	0.0	0.0	50.0	50.0	0.0	0.0	0.0
移動手段	徒歩	4	0.0	0.0	0.0	50.0	25.0	0.0	25.0	0.0
	手動の車いす	12	0.0	0.0	8.3	58.3	16.7	8.3	8.3	0.0
	電動の車いす	5	20.0	0.0	0.0	20.0	40.0	0.0	0.0	20.0
	自分が運転する自家用車	1	0.0	0.0	100.0	0.0	0.0	0.0	0.0	0.0
	家族が運転する自家用車	8	0.0	0.0	0.0	75.0	12.5	0.0	12.5	0.0
所持ICカード	SUICAやPASMOを持っている人	16	0.0	0.0	12.5	43.8	25.0	6.3	6.3	6.3
	持っていない人	13	7.7	0.0	7.7	53.8	15.4	0.0	15.4	0.0

⑧ 福祉有償運送制度を利用した外出状況（令和5年11月）（報告書 P52～53、問12・問20）

【問12で「4. 福祉有償運送制度」を選んだ方にうかがいます】

あなた（あて名ご本人）は、令和5年11月中（1か月間）に、福祉有償運送制度を利用して、どこに、何回外出しましたか。

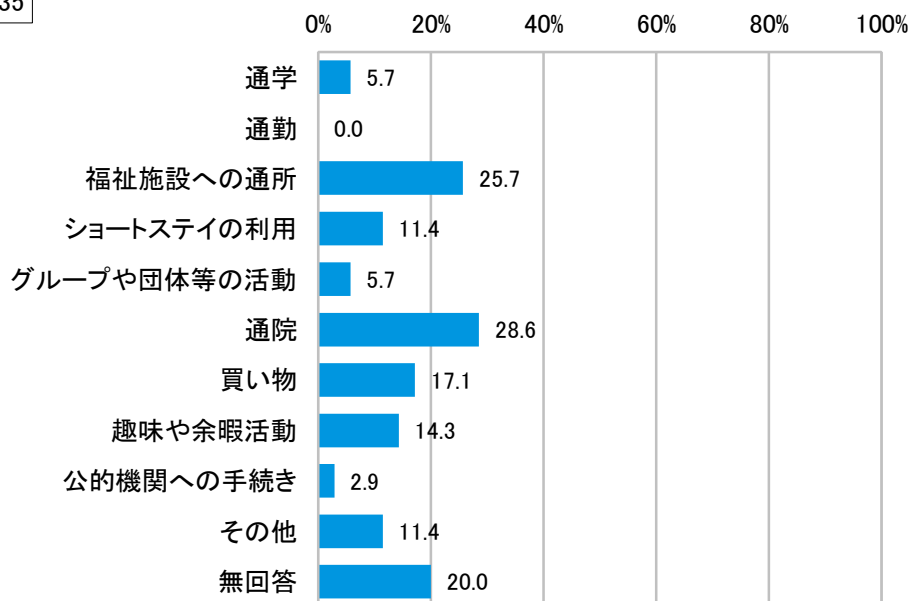
（あてはまる外出の目的すべてに○をつけ、利用回数を記入してください）

「福祉有償運送制度」の利用目的は、「その他」「無回答」を除き「通院」が28.6%と最も高く、次いで「福祉施設への通所」が25.7%、「買い物」が17.1%、「趣味や余暇活動」が14.3%、「ショートステイの利用」が11.4%、「通学」「グループや団体等の活動」がそれぞれ5.7%、「公的機関への手続き」が2.9%となっています。

利用回数の平均値では、「福祉施設への通所」が18.1回と最も多く、次いで「通学」が10.5回、「ショートステイの利用」が8.0回、「買い物」が4.6回、「趣味や余暇活動」が2.8回、「グループや団体等の活動」が2.5回、「その他」が2.0回、「通院」が1.6回などとなっています。

利用目的では、「福祉施設への通所」は25.7%と比較的高いうえに、利用回数の平均値は18.1回と最も多く、「通学」の割合は5.7%と比較的低いですが、利用回数の平均値が10.5回と多く、通所・通学のニーズが高くなっています。

n=35



	1～4回	5～10回	11～20回	21回以上	無回答	平均値
通学 (n= 2)	50.0%	0.0%	50.0%	0.0%	0.0%	10.5 回
通勤 (n= 0)	-	-	-	-	-	- 回
福祉施設への通所 (n= 9)	11.1%	11.1%	33.3%	33.3%	11.1%	18.1 回
ショートステイの利用 (n= 4)	50.0%	0.0%	25.0%	0.0%	25.0%	8.0 回
グループや団体等の活動 (n= 2)	100.0%	0.0%	0.0%	0.0%	0.0%	2.5 回
通院 (n= 10)	90.0%	0.0%	0.0%	0.0%	10.0%	1.6 回
買い物 (n= 6)	50.0%	33.3%	0.0%	0.0%	16.7%	4.6 回
趣味や余暇活動 (n= 5)	60.0%	20.0%	0.0%	0.0%	20.0%	2.8 回
公的機関への手続き (n= 1)	100.0%	0.0%	0.0%	0.0%	0.0%	1.0 回
その他 (n= 4)	75.0%	25.0%	0.0%	0.0%	0.0%	2.0 回

【福祉有償運送制度を利用した外出状況（令和5年11月）】

		回答数	通学	通勤	福祉施設への通所	ショートステイの利用	グループや団体等の活動	通院	買い物	趣味や余暇活動	公的機関への手続き	その他	無回答
全体		35	5.7	0.0	25.7	11.4	5.7	28.6	17.1	14.3	2.9	11.4	20.0
年齢	0～5歳	2	50.0	0.0	0.0	0.0	0.0	0.0	0.0	0.0	0.0	50.0	0.0
	6～11歳	1	0.0	0.0	0.0	0.0	0.0	0.0	0.0	0.0	0.0	100.0	0.0
	12～17歳	3	33.3	0.0	0.0	33.3	0.0	0.0	0.0	0.0	0.0	0.0	33.3
	18～29歳	3	0.0	0.0	66.7	0.0	0.0	33.3	0.0	0.0	0.0	0.0	0.0
	30～49歳	13	0.0	0.0	30.8	23.1	0.0	23.1	7.7	23.1	0.0	7.7	15.4
	50～64歳	7	0.0	0.0	42.9	0.0	14.3	57.1	42.9	14.3	14.3	14.3	14.3
	65歳以上	1	0.0	0.0	0.0	0.0	0.0	100.0	100.0	0.0	0.0	0.0	0.0
お住まい	川崎区	1	100.0	0.0	0.0	0.0	0.0	0.0	0.0	0.0	0.0	0.0	0.0
	幸区	1	0.0	0.0	0.0	0.0	0.0	0.0	0.0	0.0	0.0	100.0	0.0
	中原区	3	0.0	0.0	0.0	33.3	0.0	33.3	33.3	33.3	0.0	0.0	33.3
	高津区	1	0.0	0.0	0.0	0.0	0.0	100.0	0.0	0.0	0.0	0.0	0.0
	宮前区	6	0.0	0.0	0.0	0.0	16.7	50.0	33.3	0.0	16.7	33.3	16.7
	多摩区	11	0.0	0.0	27.3	9.1	0.0	27.3	18.2	18.2	0.0	0.0	27.3
	麻生区	12	8.3	0.0	50.0	16.7	8.3	16.7	8.3	16.7	0.0	8.3	16.7
障害者手帳(種類)	身体障害者手帳	13	7.7	0.0	15.4	7.7	0.0	46.2	15.4	7.7	0.0	15.4	23.1
	療育手帳	17	5.9	0.0	29.4	11.8	5.9	17.6	5.9	11.8	0.0	23.5	17.6
	精神障害者保健福祉手帳	2	0.0	0.0	0.0	0.0	0.0	0.0	50.0	0.0	0.0	0.0	50.0
	手帳は持っていない	0	0.0	0.0	0.0	0.0	0.0	0.0	0.0	0.0	0.0	0.0	0.0
障害者手帳(等級)	身体障害者手帳:1級～3級	10	10.0	0.0	10.0	10.0	0.0	50.0	10.0	0.0	0.0	10.0	10.0
	療育手帳:A1・A2	12	8.3	0.0	16.7	16.7	8.3	16.7	0.0	8.3	0.0	16.7	16.7
	精神障害者保健福祉手帳:1級	1	0.0	0.0	0.0	0.0	0.0	0.0	0.0	0.0	0.0	0.0	100.0
障害者項目	視覚障害	2	0.0	0.0	50.0	0.0	0.0	0.0	0.0	0.0	0.0	0.0	50.0
	聴覚障害	1	0.0	0.0	0.0	0.0	0.0	0.0	0.0	0.0	0.0	100.0	0.0
	平衡機能障害	0	0.0	0.0	0.0	0.0	0.0	0.0	0.0	0.0	0.0	0.0	0.0
	音声機能障害	1	0.0	0.0	0.0	0.0	0.0	100.0	0.0	0.0	0.0	0.0	0.0
	言語機能障害	0	0.0	0.0	0.0	0.0	0.0	0.0	0.0	0.0	0.0	0.0	0.0
	そしゃく機能障害	1	0.0	0.0	0.0	100.0	0.0	0.0	0.0	0.0	0.0	0.0	0.0
	肢体不自由	9	11.1	0.0	22.2	11.1	0.0	44.4	11.1	11.1	0.0	22.2	11.1
	下肢の機能障害	3	0.0	0.0	0.0	0.0	0.0	66.7	33.3	0.0	0.0	0.0	33.3
	内部障害(心臓)	0	0.0	0.0	0.0	0.0	0.0	0.0	0.0	0.0	0.0	0.0	0.0
	内部障害(腎臓)	0	0.0	0.0	0.0	0.0	0.0	0.0	0.0	0.0	0.0	0.0	0.0
内部障害(その他)	0	0.0	0.0	0.0	0.0	0.0	0.0	0.0	0.0	0.0	0.0	0.0	
外出頻度	毎日	12	8.3	0.0	16.7	16.7	0.0	16.7	16.7	16.7	0.0	8.3	16.7
	週に5～6日程度	10	10.0	0.0	50.0	10.0	10.0	20.0	10.0	20.0	0.0	20.0	10.0
	週に3～4日程度	5	0.0	0.0	20.0	0.0	0.0	40.0	20.0	0.0	0.0	0.0	40.0
	週に1～2日程度	5	0.0	0.0	20.0	20.0	0.0	20.0	0.0	0.0	0.0	20.0	40.0
	外出していない/外出できない	3	0.0	0.0	0.0	0.0	33.3	100.0	66.7	33.3	33.3	0.0	0.0
移動手段	徒歩	17	11.8	0.0	17.6	17.6	5.9	11.8	11.8	17.6	0.0	17.6	29.4
	手動の車いす	6	16.7	0.0	33.3	33.3	0.0	33.3	0.0	0.0	0.0	0.0	0.0
	電動の車いす	2	0.0	0.0	0.0	0.0	0.0	100.0	50.0	0.0	0.0	0.0	0.0
	自分が運転する自家用車	0	0.0	0.0	0.0	0.0	0.0	0.0	0.0	0.0	0.0	0.0	0.0
	家族が運転する自家用車	17	11.8	0.0	35.3	5.9	5.9	5.9	0.0	11.8	0.0	11.8	17.6
所持ICカード	SUICAやPASMOを持っている人	11	9.1	0.0	18.2	9.1	0.0	9.1	18.2	9.1	0.0	0.0	45.5
	持っていない人	22	4.5	0.0	22.7	13.6	9.1	36.4	13.6	13.6	4.5	13.6	9.1

⑨ ICカード乗車券所持状況（報告書 P56～57、問 22）

あなた（あて名ご本人）が、持っているICカード乗車券を教えてください。

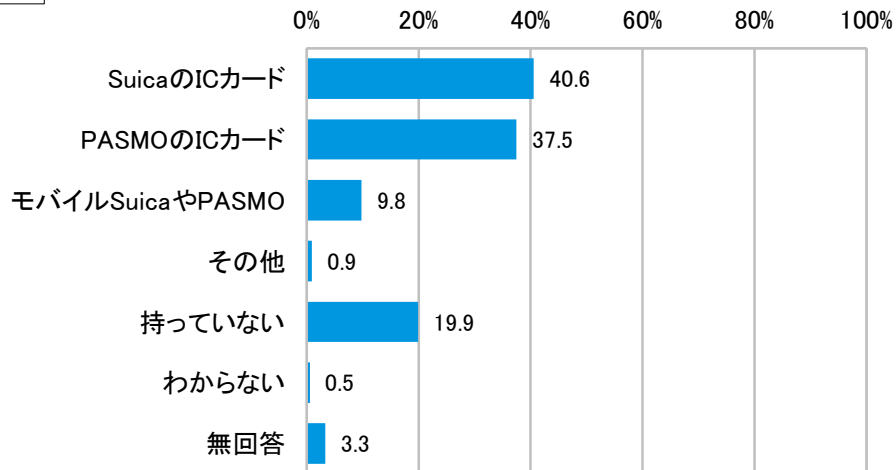
（あてはまるものすべてに○）

所持しているICカード乗車券は、「SuicaのICカード」が40.6%と最も高く、次いで「PASMOのICカード」が37.5%、「モバイルSuicaやPASMO」が9.8%となっています。一方で「持っていない」は19.9%と約2割の方がICカード乗車券を所持していません。

年齢別では、「12歳以上」で「SuicaのICカード」「PASMOのICカード」「モバイルSuicaやPASMO」を合わせて8割以上の方が何らかのICカード乗車券を所持しています。「持っていない」は「12～17歳」が11.1%、「18歳以上」は2割程度となっています。

障害者手帳（種類）別では、「持っていない」は「療育手帳」所持者が32.0%と最も高く、次いで「身体障害者手帳」所持者が21.5%、「精神障害者保健福祉手帳」所持者が8.8%となっています。

n=3123



	回答数	SuicaのICカード	PASMOのICカード	モバイルSuicaやPASMO	その他	持っていない	わからない	無回答	
全体	3123	40.6	37.5	9.8	0.9	19.9	0.5	3.3	
年齢	0～5歳	72	5.6	1.4	0.0	0.0	91.7	0.0	1.4
	6～11歳	206	32.0	28.2	0.0	0.0	38.3	0.5	1.5
	12～17歳	199	41.7	45.7	2.5	0.5	11.1	0.5	1.5
	18～29歳	412	40.8	43.2	10.2	0.5	18.4	0.2	1.2
	30～49歳	739	42.5	37.5	16.8	1.5	15.2	0.3	2.6
	50～64歳	834	43.3	38.8	10.0	1.7	17.1	0.8	4.0
	65歳以上	309	43.4	38.2	6.1	0.0	17.5	0.6	4.9
障害者手帳(種類)	身体障害者手帳	951	40.5	36.7	10.2	1.3	21.5	0.9	3.3
	療育手帳	897	36.7	31.0	1.2	0.2	32.0	0.4	3.3
	精神障害者保健福祉手帳	729	45.5	42.2	17.4	1.2	8.8	0.4	1.5
	手帳は持っていない	29	51.7	31.0	10.3	0.0	13.8	0.0	3.4

【ICカード乗車券所持状況】

		回答数	S u i c a の I C カ ー ド	P A S M O の I C カ ー ド	P M O の I C カ ー ド	モ バ イ ル S u i c a や	そ の 他	持 っ て い な い	わ か ら な い	無 回 答
全体		3123	40.6	37.5	9.8	0.9	19.9	0.5	3.3	
年齢	0～5歳	72	5.6	1.4	0.0	0.0	91.7	0.0	1.4	
	6～11歳	206	32.0	28.2	0.0	0.0	38.3	0.5	1.5	
	12～17歳	199	41.7	45.7	2.5	0.5	11.1	0.5	1.5	
	18～29歳	412	40.8	43.2	10.2	0.5	18.4	0.2	1.2	
	30～49歳	739	42.5	37.5	16.8	1.5	15.2	0.3	2.6	
	50～64歳	834	43.3	38.8	10.0	1.7	17.1	0.8	4.0	
	65歳以上	309	43.4	38.2	6.1	0.0	17.5	0.6	4.9	
お住まい	川崎区	529	47.6	20.2	8.9	1.1	25.7	1.1	4.0	
	幸区	370	62.4	13.5	9.2	1.1	21.6	0.0	3.5	
	中原区	435	51.5	32.2	11.5	0.9	15.9	0.2	2.8	
	高津区	467	43.7	40.3	7.5	0.6	20.8	0.6	2.1	
	宮前区	474	23.0	55.7	9.3	1.1	20.9	0.8	2.5	
	多摩区	449	40.1	41.0	10.7	0.7	17.1	0.0	3.3	
	麻生区	354	15.3	62.4	11.9	0.8	16.7	0.6	2.5	
障害者手帳(種類)	身体障害者手帳	951	40.5	36.7	10.2	1.3	21.5	0.9	3.3	
	療育手帳	897	36.7	31.0	1.2	0.2	32.0	0.4	3.3	
	精神障害者保健福祉手帳	729	45.5	42.2	17.4	1.2	8.8	0.4	1.5	
	手帳は持っていない	29	51.7	31.0	10.3	0.0	13.8	0.0	3.4	
障害者手帳(等級)	身体障害者手帳:1級～3級	683	38.4	34.8	9.5	1.3	25.9	0.9	3.4	
	療育手帳:A1・A2	346	24.6	20.2	0.0	0.0	53.2	0.3	3.5	
	精神障害者保健福祉手帳:1級	38	21.1	31.6	5.3	2.6	39.5	0.0	2.6	
障害者項目	視覚障害	76	47.4	35.5	11.8	2.6	17.1	0.0	2.6	
	聴覚障害	76	40.8	35.5	14.5	2.6	17.1	0.0	5.3	
	平衡機能障害	12	33.3	25.0	0.0	0.0	25.0	0.0	16.7	
	音声機能障害	5	20.0	40.0	0.0	0.0	20.0	0.0	20.0	
	言語機能障害	31	38.7	38.7	0.0	0.0	25.8	0.0	3.2	
	そしゃく機能障害	10	30.0	20.0	0.0	0.0	30.0	0.0	20.0	
	肢体不自由	284	28.5	31.7	6.0	1.1	37.3	0.7	4.6	
	下肢の機能障害	222	36.0	37.8	9.9	1.8	23.4	0.9	2.7	
	内部障害(心臓)	134	53.0	36.6	12.7	0.0	14.9	0.0	0.7	
	内部障害(腎臓)	128	48.4	45.3	9.4	1.6	11.7	0.0	3.9	
	内部障害(その他)	73	46.6	39.7	12.3	1.4	13.7	2.7	2.7	
外出頻度	毎日	759	40.2	39.4	8.7	1.1	20.2	0.1	2.2	
	週に5～6日程度	1152	41.4	38.9	8.8	0.3	19.9	0.4	3.0	
	週に3～4日程度	513	42.7	40.5	11.5	1.4	15.8	0.2	2.7	
	週に1～2日程度	521	42.6	32.6	13.4	1.7	16.7	1.5	3.3	
	外出していない/外出できない	132	25.8	23.5	4.5	0.0	46.2	0.8	9.1	
移動手段	徒歩	2083	44.7	41.3	11.9	1.0	13.8	0.2	1.7	
	手動の車いす	132	18.2	18.9	4.5	0.0	56.1	0.8	5.3	
	電動の車いす	42	47.6	38.1	4.8	2.4	21.4	0.0	2.4	
	自分が運転する自家用車	316	45.3	43.7	20.3	0.6	10.1	0.0	1.3	
	家族が運転する自家用車	939	33.8	36.2	6.3	0.5	29.6	0.3	1.9	
所持ICカード	SUICAやPASMOを持っている人	2365	53.6	49.5	12.9	0.5	0.0	0.0	0.0	
	持っていない人	621	0.0	0.0	0.0	0.0	100.0	0.0	0.0	

⑩ 自家用車を利用した外出状況（令和5年11月）（報告書 P66～67、問 25・問 27）

【問 25 で「2. 自家用車で外出した」を選んだ方にうかがいます】

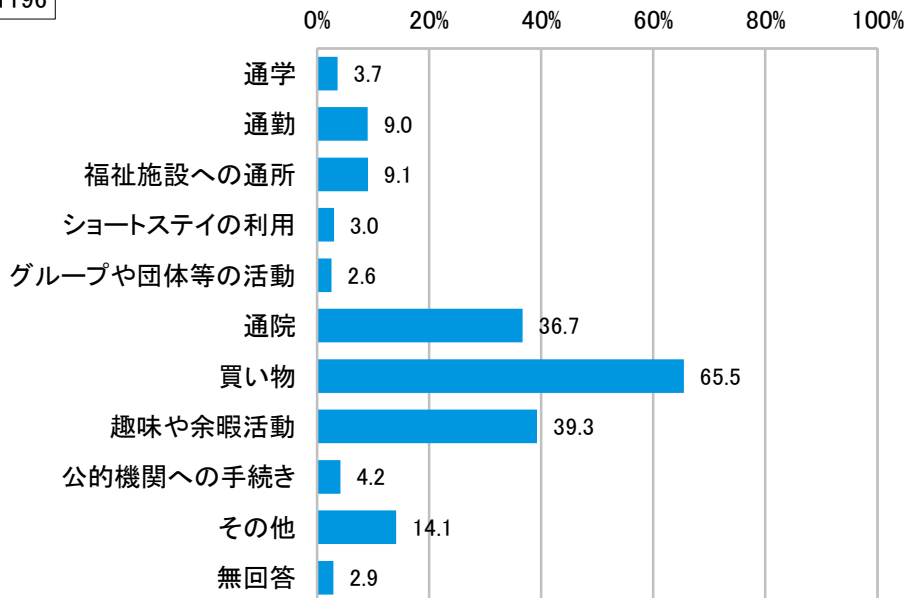
あなた（あて名ご本人）は、令和5年11月中（1か月間）に、自家用車で、どこに、何回外出しましたか。

（あてはまる外出の目的すべてに○をつけ、利用回数を記入してください）

自家用車で外出した目的は、「その他」「無回答」を除き「買い物」が 65.5%と最も高く、次いで「趣味や余暇活動」が 39.3%、「通院」が 36.7%、「福祉施設への通所」が 9.1%、「通勤」が 9.0%、「公的機関への手続き」が 4.2%などとなっています。

利用回数の平均値では、「その他」を除き「通勤」が 14.2 回と最も多く、次いで「通学」が 12.9 回、「福祉施設への通所」が 7.8 回、「買い物」が 4.7 回、「趣味や余暇活動」が 3.7 回、「グループや団体等の活動」が 2.6 回、「通院」が 2.3 回、「ショートステイの利用」が 2.0 回、「公的機関への手続き」が 1.5 回となっています。

n=1196



	1～4回	5～10回	11～20回	21回以上	無回答	平均値
通学 (n= 44)	25.0%	15.9%	43.2%	9.1%	6.8%	12.9 回
通勤 (n= 108)	14.8%	21.3%	45.4%	15.7%	2.8%	14.2 回
福祉施設への通所 (n= 109)	55.0%	15.6%	21.1%	3.7%	4.6%	7.8 回
ショートステイの利用 (n= 36)	97.2%	2.8%	0.0%	0.0%	0.0%	2.0 回
グループや団体等の活動 (n= 31)	83.9%	12.9%	0.0%	0.0%	3.2%	2.6 回
通院 (n= 439)	89.1%	4.3%	3.4%	0.0%	3.2%	2.3 回
買い物 (n= 783)	65.8%	25.4%	4.1%	1.3%	3.4%	4.7 回
趣味や余暇活動 (n= 470)	73.0%	20.6%	1.1%	0.4%	4.9%	3.7 回
公的機関への手続き (n= 50)	90.0%	2.0%	0.0%	0.0%	8.0%	1.5 回
その他 (n= 169)	74.0%	14.8%	4.7%	1.2%	5.3%	4.1 回

【自家用車を利用した外出状況（令和5年11月）】

		回答数	通学	通勤	福祉施設への通所	ショートステイの利用	グループや団体等の活動	通院	買い物	趣味や余暇活動	公的機関への手続き	その他	無回答
全体		1196	3.7	9.0	9.1	3.0	2.6	36.7	65.5	39.3	4.2	14.1	2.9
年齢	0～5歳	42	11.9	0.0	26.2	0.0	2.4	28.6	61.9	50.0	7.1	16.7	0.0
	6～11歳	139	12.2	0.0	17.3	2.9	2.2	30.9	66.9	56.8	3.6	14.4	1.4
	12～17歳	111	11.7	0.0	9.9	3.6	3.6	30.6	58.6	48.6	1.8	17.1	2.7
	18～29歳	180	2.8	2.8	15.0	7.8	5.0	37.8	63.9	44.4	0.6	11.7	1.7
	30～49歳	241	0.0	12.0	7.1	3.3	2.1	37.8	62.2	33.2	5.4	13.3	3.3
	50～64歳	250	0.4	23.2	4.0	1.2	0.4	35.6	70.0	30.4	6.0	14.4	3.2
	65歳以上	117	0.0	7.7	1.7	0.0	2.6	43.6	72.6	31.6	4.3	13.7	3.4
お住まい	川崎区	188	1.6	13.3	3.7	2.1	1.6	34.0	69.7	33.0	4.3	11.2	3.2
	幸区	126	3.2	10.3	7.1	3.2	2.4	33.3	63.5	42.1	4.0	13.5	1.6
	中原区	151	2.6	8.6	9.3	3.3	0.0	29.8	66.9	46.4	3.3	12.6	2.6
	高津区	197	3.6	5.6	8.6	5.1	1.5	34.5	60.4	39.6	3.6	15.2	2.5
	宮前区	189	8.5	7.9	10.6	2.6	3.7	42.9	68.8	42.3	5.3	14.3	3.7
	多摩区	156	1.3	9.0	13.5	3.8	5.1	39.1	65.4	37.2	4.5	13.5	2.6
	麻生区	176	4.0	9.7	11.4	1.1	4.0	41.5	62.5	36.9	4.5	18.8	4.0
障害者手帳(種類)	身体障害者手帳	416	3.4	16.6	5.0	2.6	2.2	44.0	69.2	34.4	5.0	14.9	2.6
	療育手帳	432	6.3	2.1	15.5	6.5	4.2	31.5	60.0	42.4	2.8	15.7	1.9
	精神障害者保健福祉手帳	180	0.6	7.2	3.3	1.1	1.1	42.2	67.2	29.4	6.7	13.9	4.4
	手帳は持っていない	10	0.0	0.0	0.0	0.0	0.0	30.0	50.0	40.0	10.0	10.0	20.0
障害者手帳(等級)	身体障害者手帳:1級～3級	292	3.4	14.4	6.5	2.7	2.1	47.9	71.2	31.2	5.5	13.4	1.7
	療育手帳:A1・A2	218	7.8	0.9	21.1	11.5	3.7	38.1	57.8	44.5	3.2	13.8	0.5
	精神障害者保健福祉手帳:1級	14	0.0	0.0	0.0	0.0	0.0	64.3	71.4	21.4	7.1	7.1	7.1
障害者項目	視覚障害	21	4.8	9.5	9.5	4.8	4.8	33.3	76.2	28.6	9.5	14.3	9.5
	聴覚障害	26	7.7	11.5	7.7	3.8	3.8	34.6	69.2	46.2	11.5	23.1	0.0
	平衡機能障害	5	20.0	20.0	20.0	0.0	0.0	60.0	60.0	40.0	20.0	20.0	0.0
	音声機能障害	3	0.0	0.0	0.0	0.0	0.0	33.3	66.7	66.7	0.0	0.0	0.0
	言語機能障害	11	0.0	0.0	0.0	9.1	0.0	45.5	63.6	9.1	9.1	9.1	0.0
	そしゃく機能障害	3	0.0	33.3	0.0	0.0	0.0	33.3	66.7	0.0	0.0	33.3	0.0
	肢体不自由	132	6.1	10.6	9.8	6.1	2.3	56.8	62.9	37.1	5.3	17.4	2.3
	下肢の機能障害	96	5.2	18.8	3.1	2.1	3.1	52.1	69.8	34.4	4.2	10.4	3.1
	内部障害(心臓)	65	3.1	20.0	1.5	1.5	0.0	35.4	73.8	35.4	4.6	16.9	4.6
	内部障害(腎臓)	62	0.0	16.1	1.6	0.0	0.0	37.1	77.4	25.8	4.8	14.5	1.6
内部障害(その他)	35	0.0	28.6	0.0	0.0	2.9	40.0	65.7	34.3	5.7	14.3	0.0	
外出頻度	毎日	328	3.7	11.3	11.6	3.4	3.7	28.0	69.2	50.6	4.0	14.6	1.8
	週に5～6日程度	512	6.1	9.4	10.4	4.5	2.5	36.3	60.5	39.3	3.9	14.6	2.5
	週に3～4日程度	159	0.0	8.8	3.8	0.6	1.9	41.5	76.1	31.4	5.0	15.7	5.7
	週に1～2日程度	166	0.6	4.2	6.0	0.0	0.6	44.6	69.3	27.7	4.8	10.8	3.0
	外出していない/外出できない	19	0.0	0.0	0.0	0.0	5.3	78.9	26.3	15.8	5.3	5.3	5.3
移動手段	徒歩	780	3.1	8.3	7.7	1.4	2.6	29.9	67.9	42.2	4.4	15.1	2.6
	手動の車いす	79	10.1	8.9	21.5	6.3	2.5	64.6	60.8	57.0	1.3	11.4	0.0
	電動の車いす	15	0.0	6.7	0.0	0.0	0.0	73.3	66.7	26.7	0.0	20.0	0.0
	自分が運転する自家用車	296	0.0	28.4	1.4	0.0	1.4	40.5	76.7	39.2	7.8	15.5	2.4
	家族が運転する自家用車	766	5.4	4.7	12.9	4.3	3.0	37.2	66.4	42.7	3.5	14.5	1.8
所持ICカード	SUICAやPASMOを持っている人	879	2.3	10.1	5.1	1.3	2.4	34.4	67.2	39.7	4.7	14.9	2.8
	持っていない人	297	8.1	6.1	20.9	8.1	3.0	42.1	60.9	39.4	3.0	12.1	2.4

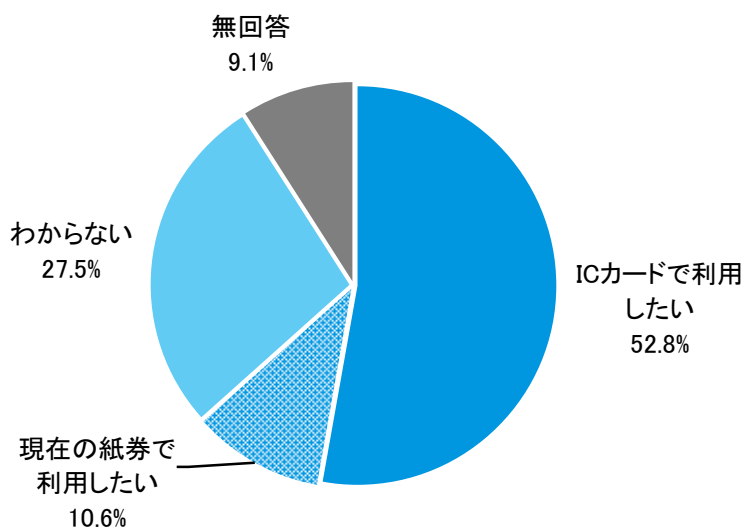
⑪ ICカード版川崎市ふれあいフリーパス（バス利用券）の利用意向（報告書 P86～87、問 36）

あなた（あて名ご本人）は、「川崎市ふれあいフリーパス（バス利用券）」を Suica または PASMO による IC カードで利用したいと思いませんか。（○はひとつ）

ICカード版「川崎市ふれあいフリーパス（バス利用券）」の利用意向は、「ICカードで利用したい」が 52.8%と 5 割を超える方が川崎市ふれあいフリーパスを IC カードで利用したいと回答しています。一方で「現在の紙券で利用したい」が 10.6%となっています。

また、「わからない」が 27.5%と 3 割近い方が紙券と IC カード、どちらがいいのか判断できないと回答しています。

n=3123



【ICカード版川崎市ふれあいフリーパス（バス利用券）の利用意向】

		回答数	ICカードで 利用したい	現在の紙券で 利用したい	わからない	無回答
全体		3123	52.8	10.6	27.5	9.1
年齢	0～5歳	72	52.8	2.8	43.1	1.4
	6～11歳	206	66.0	8.7	21.8	3.4
	12～17歳	199	68.8	4.0	24.6	2.5
	18～29歳	412	52.7	7.3	34.0	6.1
	30～49歳	739	58.6	10.4	24.2	6.8
	50～64歳	834	47.8	14.5	27.1	10.6
	65歳以上	309	45.6	8.7	30.1	15.5
お住まい	川崎区	529	52.2	10.8	27.2	9.8
	幸区	370	55.4	13.2	21.9	9.5
	中原区	435	54.7	8.5	28.5	8.3
	高津区	467	55.5	10.7	26.8	7.1
	宮前区	474	49.4	11.8	28.1	10.8
	多摩区	449	53.5	8.0	30.7	7.8
	麻生区	354	51.1	10.5	30.5	7.9
障害者手帳(種類)	身体障害者手帳	951	47.2	9.4	33.0	10.4
	療育手帳	897	53.0	8.5	31.5	7.0
	精神障害者保健福祉手帳	729	60.4	14.5	20.4	4.7
	手帳は持っていない	29	44.8	0.0	48.3	6.9
障害者手帳(等級)	身体障害者手帳:1級～3級	683	43.9	9.5	35.9	10.7
	療育手帳:A1・A2	346	48.3	9.2	34.7	7.8
	精神障害者保健福祉手帳:1級	38	52.6	18.4	18.4	10.5
障害者項目	視覚障害	76	51.3	7.9	30.3	10.5
	聴覚障害	76	61.8	6.6	23.7	7.9
	平衡機能障害	12	33.3	8.3	25.0	33.3
	音声機能障害	5	20.0	20.0	40.0	20.0
	言語機能障害	31	41.9	12.9	29.0	16.1
	そしゃく機能障害	10	60.0	0.0	10.0	30.0
	肢体不自由	284	38.4	9.9	40.1	11.6
	下肢の機能障害	222	41.0	10.4	35.6	13.1
	内部障害(心臓)	134	56.0	12.7	21.6	9.7
	内部障害(腎臓)	128	53.9	4.7	32.0	9.4
内部障害(その他)	73	49.3	17.8	26.0	6.8	
外出頻度	毎日	759	58.1	10.1	24.5	7.2
	週に5～6日程度	1152	54.1	9.8	29.2	6.9
	週に3～4日程度	513	53.0	9.4	26.1	11.5
	週に1～2日程度	521	48.6	14.8	26.7	10.0
	外出していない/外出できない	132	34.8	6.8	42.4	15.9
移動手段	徒歩	2083	57.8	10.8	24.4	7.0
	手動の車いす	132	31.1	3.0	52.3	13.6
	電動の車いす	42	31.0	14.3	40.5	14.3
	自分が運転する自家用車	316	56.0	8.5	24.4	11.1
	家族が運転する自家用車	939	55.8	7.9	29.1	7.2
所持ICカード	SUICAやPASMOを持っている人	2365	59.9	10.1	22.5	7.4
	持っていない人	621	32.9	12.2	45.9	9.0

障害者の移動手段に係る実態調査結果報告書
(概要版)

令和 6 年 3 月

川崎市 健康福祉局 障害保健福祉部 障害者社会参加・就労支援課
〒210-8577 神奈川県川崎市川崎区宮本町 1 番地
電話 044-200-2111 (代表) FAX 044-200-3932

