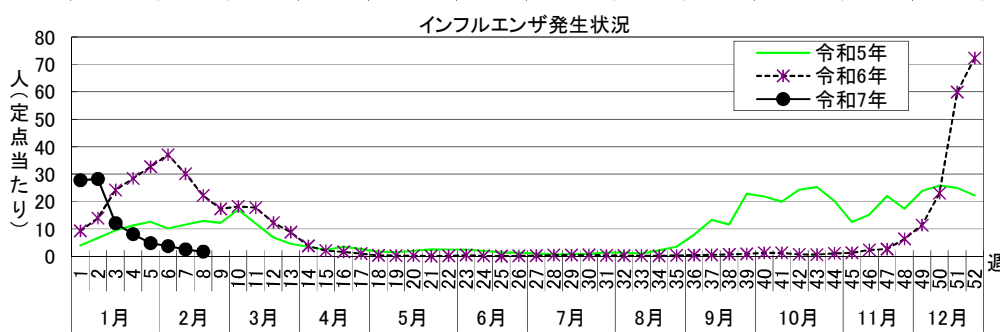
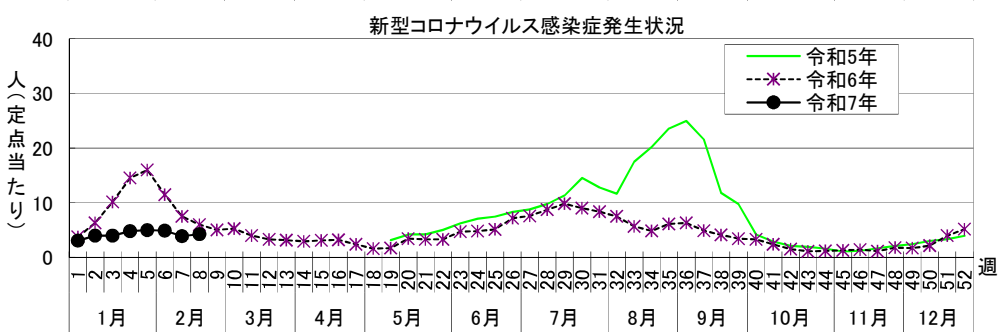
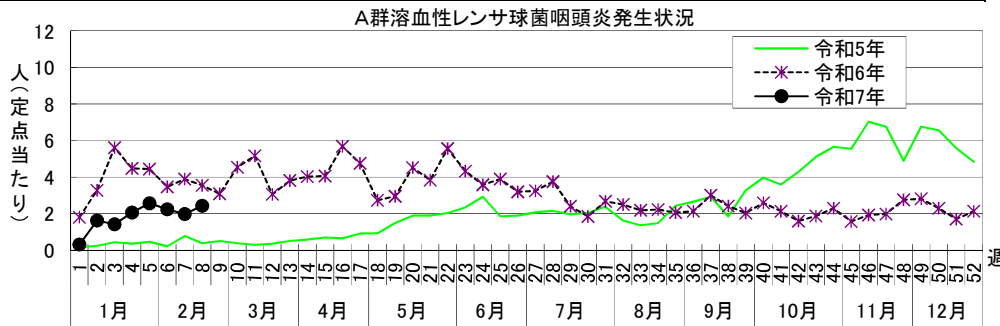
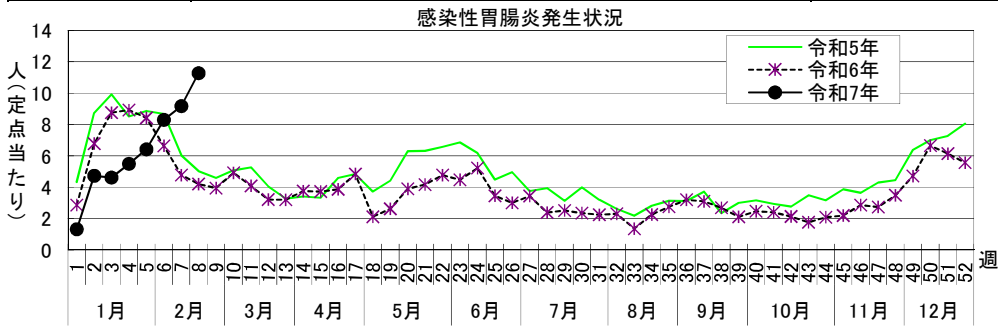


感 染 症 週 報 〔 市内週報 令和7年第8週(令和7年2月17日～令和7年2月23日) 〕

令和7年2月26日

令和7年第8週感染症発生状況【川崎市内】

	届出(第8週)	累計(令和7年第1週以降)
1類感染症	なし	なし
2類感染症	結核 5件	結核 24件
3類感染症	なし	腸管出血性大腸菌感染症 3件(O103 2件、O157 1件)
4類感染症	レジオネラ症 1件(肺炎型)	E型肝炎 1件、レジオネラ症 2件(肺炎型 2件)
5類感染症 (全数把握疾患)	カルバペネム耐性腸内細菌目細菌感染症 1件、 劇症型溶血性レンサ球菌感染症 1件、 侵袭性肺炎球菌感染症 1件、 梅毒 3件(早期顕症Ⅰ期 2件、早期顕症Ⅱ期 1件)、 百日咳 3件	アメーバ赤痢 1件、カルバペネム耐性腸内細菌目細菌感染症 6件、急性脳炎 3件、 劇症型溶血性レンサ球菌感染症 3件、後天性免疫不全症候群 5件(AIDS 2件、その他 1件、無症候 2件)、 侵袭性インフルエンザ菌感染症 2件、侵袭性肺炎球菌感染症 10件、水痘(入院例に限る。) 1件、 梅毒 30件(早期顕症Ⅰ期 14件、早期顕症Ⅱ期 11件、無症候 5件)、播種性クリプトコックス症 1件、百日咳 23件
5類感染症 (定点把握疾患)	第8週で定点当たり患者報告数の多かった疾病は、1)感染性胃腸炎 2)新型コロナウイルス感染症 3)A群溶血性レンサ球菌咽頭炎でした。 感染性胃腸炎の定点当たり患者報告数は11.27人と前週(9.16人)から増加し、例年よりかなり高いレベルで推移しています。 新型コロナウイルス感染症の定点当たり患者報告数は4.23人と前週(3.89人)から横ばいでした。 A群溶血性レンサ球菌咽頭炎の定点当たり患者報告数は2.43人と前週(1.97人)から横ばいで、例年並みのレベルで推移しています。	
疑似症	なし	なし



罹患数・定点当たり罹患数、疾病、区別

集計対象:令和7年8週

集計日:令和7年2月26日

川崎市 男女合計	インフルエンザ		新型コロナウイルス感染症		R S ウイルス感染症		咽頭結膜熱		A群溶血性レンサ球菌咽頭炎		感染性胃腸炎	
	罹患数	定点当たり	罹患数	定点当たり	罹患数	定点当たり	罹患数	定点当たり	罹患数	定点当たり	罹患数	定点当たり
総数	102	1.67	258	4.23	34	0.92	5	0.14	90	2.43	417	11.27
川崎	15	1.88	68	8.50	-	-	-	-	29	5.80	77	15.40
幸	18	2.57	23	3.29	3	0.75	-	-	4	1.00	23	5.75
中原	32	3.20	35	3.50	2	0.33	4	0.67	-	-	31	5.17
高津	8	0.80	24	2.40	4	0.67	-	-	24	4.00	127	21.17
宮前	22	2.20	56	5.60	20	3.33	1	0.17	22	3.67	92	15.33
多摩	3	0.38	31	3.88	4	0.80	-	-	9	1.80	37	7.40
麻生	4	0.50	21	2.63	1	0.20	-	-	2	0.40	30	6.00
他・不明	-	-	-	-	-	-	-	-	-	-	-	-

川崎市 男女合計	水痘		手足口病		伝染性紅斑		突発性発疹		ヘルパンギーナ		流行性耳下腺炎	
	罹患数	定点当たり	罹患数	定点当たり	罹患数	定点当たり	罹患数	定点当たり	罹患数	定点当たり	罹患数	定点当たり
総数	26	0.70	3	0.08	12	0.32	4	0.11	-	-	-	-
川崎	4	0.80	1	0.20	2	0.40	-	-	-	-	-	-
幸	1	0.25	1	0.25	1	0.25	-	-	-	-	-	-
中原	3	0.50	-	-	2	0.33	1	0.17	-	-	-	-
高津	3	0.50	1	0.17	-	-	-	-	-	-	-	-
宮前	15	2.50	-	-	3	0.50	2	0.33	-	-	-	-
多摩	-	-	-	-	2	0.40	1	0.20	-	-	-	-
麻生	-	-	-	-	2	0.40	-	-	-	-	-	-
他・不明	-	-	-	-	-	-	-	-	-	-	-	-

川崎市 男女合計	急性出血性結膜炎		流行性角結膜炎		細菌性髄膜炎		無菌性髄膜炎		マイコプラズマ肺炎		クラミジア肺炎（オウム病は除く）	
	罹患数	定点当たり	罹患数	定点当たり	罹患数	定点当たり	罹患数	定点当たり	罹患数	定点当たり	罹患数	定点当たり
総数	-	-	5	0.56	1	0.50	-	-	1	0.50	-	-
川崎	-	-	-	-	-	-	-	-	-	-	-	-
幸	-	-	-	-	-	-	-	-	-	-	-	-
中原	-	-	4	2.00	-	-	-	-	-	-	-	-
高津	-	-	-	-	-	-	-	-	-	-	-	-
宮前	-	-	1	0.50	1	1.00	-	-	1	1.00	-	-
多摩	-	-	-	-	-	-	-	-	-	-	-	-
麻生	-	-	-	-	-	-	-	-	-	-	-	-
他・不明	-	-	-	-	-	-	-	-	-	-	-	-

川崎市 男女合計	感染性胃腸炎（ロタウイルス）		インフルエンザ（入院）		新型コロナウイルス感染症（入院）	
	罹患数	定点当たり	罹患数	定点当たり	罹患数	定点当たり
総数	-	-	-	-	16	8.00
川崎	-	-	-	-	8	8.00
幸	-	-	-	-	-	-
中原	-	-	-	-	-	-
高津	-	-	-	-	-	-
宮前	-	-	-	-	8	8.00
多摩	-	-	-	-	-	-
麻生	-	-	-	-	-	-
他・不明	-	-	-	-	-	-

罹患数・定点当たり罹患数、疾病、年齢階級別

集計対象: 令和7年8週

集計日: 令和7年2月26日

インフルエンザ／COVID－19定点		合計	～5か月	～11か月	1歳	2歳	3歳	4歳	5歳	6歳	7歳	8歳
インフルエンザ	罹患数	102	－	－	3	4	1	4	8	15	5	2
	定点当たり	1.67	－	－	0.05	0.07	0.02	0.07	0.13	0.25	0.08	0.03
新型コロナウイルス感染症	罹患数	258	1	1	9	4	2	6	5	12	3	3
	定点当たり	4.23	0.02	0.02	0.15	0.07	0.03	0.10	0.08	0.20	0.05	0.05
小児科定点		合計	～5か月	～11か月	1歳	2歳	3歳	4歳	5歳	6歳	7歳	8歳
R S ウイルス感染症	罹患数	34	4	7	8	9	4	1	1	－	－	－
	定点当たり	0.92	0.11	0.19	0.22	0.24	0.11	0.03	0.03	－	－	－
咽頭結膜熱	罹患数	5	－	1	2	－	－	2	－	－	－	－
	定点当たり	0.14	－	0.03	0.05	－	－	0.05	－	－	－	－
A群溶血性レンサ球菌咽頭炎	罹患数	90	－	－	1	5	4	15	13	14	9	8
	定点当たり	2.43	－	－	0.03	0.14	0.11	0.41	0.35	0.38	0.24	0.22
感染性胃腸炎	罹患数	417	－	11	55	45	39	30	33	40	24	30
	定点当たり	11.27	－	0.30	1.49	1.22	1.05	0.81	0.89	1.08	0.65	0.81
水痘	罹患数	26	－	－	－	－	1	－	4	4	3	－
	定点当たり	0.70	－	－	－	－	0.03	－	0.11	0.11	0.08	－
手足口病	罹患数	3	－	1	－	－	－	－	－	2	－	－
	定点当たり	0.08	－	0.03	－	－	－	－	－	0.05	－	－
伝染性紅斑	罹患数	12	－	－	－	2	2	1	1	2	2	1
	定点当たり	0.32	－	－	－	0.05	0.05	0.03	0.03	0.05	0.05	0.03
突発性発疹	罹患数	4	－	1	2	1	－	－	－	－	－	－
	定点当たり	0.11	－	0.03	0.05	0.03	－	－	－	－	－	－
ヘルパンギーナ	罹患数	－	－	－	－	－	－	－	－	－	－	－
	定点当たり	－	－	－	－	－	－	－	－	－	－	－
流行性耳下腺炎	罹患数	－	－	－	－	－	－	－	－	－	－	－
	定点当たり	－	－	－	－	－	－	－	－	－	－	－
眼科定点		合計	～5か月	～11か月	1歳	2歳	3歳	4歳	5歳	6歳	7歳	8歳
急性出血性結膜炎	罹患数	－	－	－	－	－	－	－	－	－	－	－
	定点当たり	－	－	－	－	－	－	－	－	－	－	－
流行性角結膜炎	罹患数	5	－	－	－	－	－	－	－	－	－	－
	定点当たり	0.56	－	－	－	－	－	－	－	－	－	－
基幹定点		合計	～5か月	～11か月	1歳	2歳	3歳	4歳	5歳	6歳	7歳	8歳
細菌性髄膜炎	罹患数	1	－	－	－	－	－	－	－	－	－	－
	定点当たり	0.50	－	－	－	－	－	－	－	－	－	－
無菌性髄膜炎	罹患数	－	－	－	－	－	－	－	－	－	－	－
	定点当たり	－	－	－	－	－	－	－	－	－	－	－
マイコプラズマ肺炎	罹患数	1	－	－	－	－	－	－	－	－	－	－
	定点当たり	0.50	－	－	－	－	－	－	－	－	－	－
クラミジア肺炎（オウム病は除く）	罹患数	－	－	－	－	－	－	－	－	－	－	－
	定点当たり	－	－	－	－	－	－	－	－	－	－	－
感染性胃腸炎（ロタウイルス）	罹患数	－	－	－	－	－	－	－	－	－	－	－
	定点当たり	－	－	－	－	－	－	－	－	－	－	－
インフルエンザ（入院）	罹患数	－	－	－	－	－	－	－	－	－	－	－
	定点当たり	－	－	－	－	－	－	－	－	－	－	－
新型コロナウイルス感染症（入院）	罹患数	16	1	－	1	－	－	－	－	－	－	－
	定点当たり	8.00	0.50	－	0.50	－	－	－	－	－	－	－

罹患数・定点当たり罹患数、疾病、年齢階級別

集計対象: 令和7年8週

集計日: 令和7年2月26日

インフルエンザ／COVID－19定点		9歳	10歳～14歳	15歳～19歳	20歳～29歳	30歳～39歳	40歳～49歳	50歳～59歳	60歳～69歳	70歳～79歳	80歳以上
インフルエンザ	罹患数	3	13	7	8	13	7	4	2	2	1
	定点当たり	0.05	0.21	0.11	0.13	0.21	0.11	0.07	0.03	0.03	0.02
新型コロナウイルス感染症	罹患数	10	36	21	16	26	28	30	14	18	13
	定点当たり	0.16	0.59	0.34	0.26	0.43	0.46	0.49	0.23	0.30	0.21
小児科定点		9歳	10歳～14歳	15歳～19歳	20歳以上						
R S ウイルス感染症	罹患数	－	－	－	－						
	定点当たり	－	－	－	－						
咽頭結膜熱	罹患数	－	－	－	－						
	定点当たり	－	－	－	－						
A群溶血性レンサ球菌咽頭炎	罹患数	2	13	1	5						
	定点当たり	0.05	0.35	0.03	0.14						
感染性胃腸炎	罹患数	22	45	11	32						
	定点当たり	0.59	1.22	0.30	0.86						
水痘	罹患数	3	10	－	1						
	定点当たり	0.08	0.27	－	0.03						
手足口病	罹患数	－	－	－	－						
	定点当たり	－	－	－	－						
伝染性紅斑	罹患数	－	1	－	－						
	定点当たり	－	0.03	－	－						
突発性発疹	罹患数										
	定点当たり										
ヘルパンギーナ	罹患数	－	－	－	－						
	定点当たり	－	－	－	－						
流行性耳下腺炎	罹患数	－	－	－	－						
	定点当たり	－	－	－	－						
眼科定点		9歳	10歳～14歳	15歳～19歳	20歳～29歳	30歳～39歳	40歳～49歳	50歳～59歳	60歳～69歳	70歳以上	
急性出血性結膜炎	罹患数	－	－	－	－	－	－	－	－	－	
	定点当たり	－	－	－	－	－	－	－	－	－	
流行性角結膜炎	罹患数	－	2	－	－	1	1	1	－	－	
	定点当たり	－	0.22	－	－	0.11	0.11	0.11	－	－	
基幹定点		9歳	10歳～14歳	15歳～19歳	20歳～29歳	30歳～39歳	40歳～49歳	50歳～59歳	60歳～69歳	70歳～79歳	80歳以上
細菌性髄膜炎	罹患数	－	－	－	－	－	－	1	－	－	－
	定点当たり	－	－	－	－	－	－	0.50	－	－	－
無菌性髄膜炎	罹患数	－	－	－	－	－	－	－	－	－	－
	定点当たり	－	－	－	－	－	－	－	－	－	－
マイコプラズマ肺炎	罹患数	－	－	－	1	－	－	－	－	－	－
	定点当たり	－	－	－	0.50	－	－	－	－	－	－
クラミジア肺炎（オウム病は除く）	罹患数	－	－	－	－	－	－	－	－	－	－
	定点当たり	－	－	－	－	－	－	－	－	－	－
感染性胃腸炎（ロタウイルス）	罹患数	－	－	－	－	－	－	－	－	－	－
	定点当たり	－	－	－	－	－	－	－	－	－	－
インフルエンザ（入院）	罹患数	－	－	－	－	－	－	－	－	－	－
	定点当たり	－	－	－	－	－	－	－	－	－	－
新型コロナウイルス感染症（入院）	罹患数	－	－	－	－	－	－	－	1	8	5
	定点当たり	－	－	－	－	－	－	－	0.50	4.00	2.50

罹患数・定点当たり罹患数、疾病、週別

集計対象: 令和7年8週

集計日: 令和7年2月26日

		合計	5 週前	4 週前	3 週前	2 週前	1 週前	今週
インフルエンザ	罹患数	1,998	728	492	295	225	156	102
	定点当たり	5.47	12.13	8.07	4.84	3.69	2.56	1.67
新型コロナウイルス感染症	罹患数	1,630	239	293	304	299	237	258
	定点当たり	4.47	3.98	4.80	4.98	4.90	3.89	4.23
R S ウイルス感染症	罹患数	193	12	35	34	45	33	34
	定点当たり	0.87	0.33	0.95	0.92	1.22	0.89	0.92
咽頭結膜熱	罹患数	36	8	5	6	8	4	5
	定点当たり	0.16	0.22	0.14	0.16	0.22	0.11	0.14
A群溶血性レンサ球菌咽頭炎	罹患数	468	51	76	95	83	73	90
	定点当たり	2.12	1.42	2.05	2.57	2.24	1.97	2.43
感染性胃腸炎	罹患数	1,669	166	203	237	307	339	417
	定点当たり	7.55	4.61	5.49	6.41	8.30	9.16	11.27
水痘	罹患数	121	16	21	15	26	17	26
	定点当たり	0.55	0.44	0.57	0.41	0.70	0.46	0.70
手足口病	罹患数	22	8	7	3	1	－	3
	定点当たり	0.10	0.22	0.19	0.08	0.03	－	0.08
伝染性紅斑	罹患数	212	65	52	45	23	15	12
	定点当たり	0.96	1.81	1.41	1.22	0.62	0.41	0.32
突発性発疹	罹患数	34	4	9	6	5	6	4
	定点当たり	0.15	0.11	0.24	0.16	0.14	0.16	0.11
ヘルパンギーナ	罹患数	3	－	－	1	2	－	－
	定点当たり	0.01	－	－	0.03	0.05	－	－
流行性耳下腺炎	罹患数	11	1	1	2	4	3	－
	定点当たり	0.05	0.03	0.03	0.05	0.11	0.08	－
急性出血性結膜炎	罹患数	－	－	－	－	－	－	－
	定点当たり	－	－	－	－	－	－	－
流行性角結膜炎	罹患数	49	7	11	9	9	8	5
	定点当たり	0.91	0.78	1.22	1.00	1.00	0.89	0.56
細菌性髄膜炎	罹患数	2	－	－	－	1	－	1
	定点当たり	0.17	－	－	－	0.50	－	0.50
無菌性髄膜炎	罹患数	1	－	1	－	－	－	－
	定点当たり	0.08	－	0.50	－	－	－	－
マイコプラズマ肺炎	罹患数	1	－	－	－	－	－	1
	定点当たり	0.08	－	－	－	－	－	0.50
クラミジア肺炎（オウム病は除く）	罹患数	－	－	－	－	－	－	－
	定点当たり	－	－	－	－	－	－	－
感染性胃腸炎（ロタウイルス）	罹患数	－	－	－	－	－	－	－
	定点当たり	－	－	－	－	－	－	－
インフルエンザ（入院）	罹患数	15	10	3	1	－	1	－
	定点当たり	1.25	5.00	1.50	0.50	－	0.50	－
新型コロナウイルス感染症（入院）	罹患数	78	13	6	8	12	23	16
	定点当たり	6.50	6.50	3.00	4.00	6.00	11.50	8.00



出席停止報告数(小学校)

令和7年2月26日  
川崎市感染症情報センター

[令和7年1月分]

区名	届出数 対象数	学年別	インフルエンザ 様疾患	新型コロナ ウイルス感染症	麻 し ん	流行性 耳下腺炎	水 痘	風 し ん	流 行 性 角結膜炎	急性出血性 結膜炎	咽 頭 結 膜 熱	そ の 他	合 計
川崎	20	1～2年	98 (152)	16 (37)	- (-)	- (-)	18 (1)	- (-)	- (-)	- (-)	1 (4)	15 (45)	148 (239)
	／	3～4年	102 (221)	13 (44)	- (-)	- (1)	18 (1)	- (-)	- (-)	- (-)	- (2)	13 (17)	146 (286)
	20	5～6年	64 (148)	23 (41)	- (-)	- (-)	10 (2)	- (-)	- (-)	- (-)	- (1)	9 (12)	106 (204)
幸	13	1～2年	119 (195)	17 (31)	- (-)	2 (2)	1 (6)	- (-)	- (-)	- (-)	1 (3)	14 (25)	154 (262)
	／	3～4年	94 (194)	15 (27)	- (-)	1 (1)	- (6)	- (-)	1 (1)	- (-)	- (2)	5 (11)	116 (242)
	13	5～6年	78 (114)	16 (29)	- (-)	- (-)	- (3)	- (-)	1 (-)	- (-)	- (-)	4 (4)	99 (150)
中原	19	1～2年	158 (330)	19 (75)	- (-)	- (1)	36 (6)	- (-)	1 (10)	- (-)	- (1)	43 (58)	257 (481)
	／	3～4年	160 (263)	17 (69)	- (-)	1 (-)	26 (8)	- (-)	- (2)	- (-)	- (2)	15 (34)	219 (378)
	19	5～6年	85 (198)	8 (52)	- (-)	- (-)	32 (8)	- (-)	- (-)	- (-)	- (3)	6 (11)	131 (272)
高津	15	1～2年	168 (265)	19 (47)	- (-)	- (-)	9 (8)	- (-)	- (1)	- (-)	- (1)	39 (83)	235 (405)
	／	3～4年	93 (193)	19 (45)	- (-)	1 (1)	15 (4)	- (-)	- (2)	- (1)	- (1)	39 (44)	167 (291)
	15	5～6年	88 (225)	10 (46)	- (-)	- (-)	6 (3)	- (-)	- (-)	- (-)	- (2)	9 (10)	113 (286)
宮前	17	1～2年	126 (292)	18 (81)	- (-)	3 (2)	20 (14)	- (-)	2 (-)	- (-)	- (9)	18 (41)	187 (439)
	／	3～4年	85 (429)	15 (80)	- (-)	- (1)	11 (8)	- (-)	- (4)	- (-)	- (1)	4 (30)	115 (553)
	17	5～6年	81 (276)	20 (57)	- (-)	- (-)	9 (9)	- (-)	- (-)	- (-)	- (2)	5 (9)	115 (353)
多摩	14	1～2年	62 (233)	16 (50)	- (-)	- (1)	- (11)	- (-)	- (-)	- (-)	- (-)	19 (30)	97 (325)
	／	3～4年	51 (277)	9 (50)	- (-)	- (-)	2 (10)	- (-)	- (1)	- (-)	- (1)	13 (20)	75 (359)
	14	5～6年	43 (147)	20 (48)	- (-)	- (-)	- (9)	- (-)	- (-)	- (-)	- (1)	10 (7)	73 (212)
麻生	16	1～2年	121 (136)	8 (59)	- (-)	- (-)	6 (1)	- (-)	- (5)	- (-)	- (1)	18 (9)	153 (211)
	／	3～4年	65 (119)	10 (59)	- (-)	- (-)	8 (2)	- (-)	1 (1)	- (-)	- (3)	10 (19)	94 (203)
	16	5～6年	88 (139)	18 (62)	- (-)	- (-)	1 (-)	- (-)	- (-)	- (-)	- (-)	6 (4)	113 (205)
合計	114	1～2年	852 (1,603)	113 (380)	- (-)	5 (6)	90 (47)	- (-)	3 (16)	- (-)	2 (19)	166 (291)	1,231 (2,362)
	／	3～4年	650 (1,696)	98 (374)	- (-)	3 (4)	80 (39)	- (-)	2 (11)	- (1)	- (12)	99 (175)	932 (2,312)
	114	5～6年	527 (1,247)	115 (335)	- (-)	- (-)	58 (34)	- (-)	1 (-)	- (-)	- (9)	49 (57)	750 (1,682)
		計	2,029 (4,546)	326 (1,089)	- (-)	8 (10)	228 (120)	- (-)	6 (27)	- (1)	2 (40)	314 (523)	2,913 (6,356)

( )内は昨年同期

出席停止報告数(中学校)

[令和7年1月分]

令和7年2月26日  
川崎市感染症情報センター

区名	届出数 対象数	インフルエンザ 様疾患	新型コロナ ウイルス感染症	麻 し ん	流行性 耳下腺炎	水 痘	風 し ん	流 行 性 角結膜炎	急性出血性 結膜炎	咽 頭 結 膜 熱	そ の 他	合 計
川崎	11 ／ 11	79 (224)	40 (89)	- (-)	- (-)	7 (1)	- (-)	1 (1)	- (-)	- (1)	13 (10)	140 (326)
幸	5 ／ 5	84 (108)	14 (26)	- (-)	1 (-)	1 (-)	- (-)	2 (-)	- (-)	- (-)	5 (4)	107 (138)
中原	8 ／ 8	133 (303)	27 (63)	- (-)	- (1)	2 (6)	- (-)	- (-)	- (-)	- (-)	9 (10)	171 (383)
高津	5 ／ 5	92 (211)	44 (44)	- (-)	- (-)	2 (1)	- (-)	- (-)	- (-)	- (1)	14 (7)	152 (264)
宮前	8 ／ 8	87 (337)	29 (70)	- (-)	- (-)	4 (2)	- (-)	- (-)	- (-)	- (-)	11 (6)	131 (415)
多摩	7 ／ 7	44 (163)	19 (56)	- (-)	- (-)	- (2)	- (-)	- (-)	- (-)	- (-)	13 (3)	76 (224)
麻生	8 ／ 8	82 (169)	10 (55)	- (-)	- (-)	1 (1)	- (-)	- (1)	- (-)	- (1)	5 (2)	98 (229)
合計	52 ／ 52	601 (1,515)	183 (403)	- (-)	1 (1)	17 (13)	- (-)	3 (2)	- (-)	- (3)	70 (42)	875 (1,979)

( )内は昨年同期