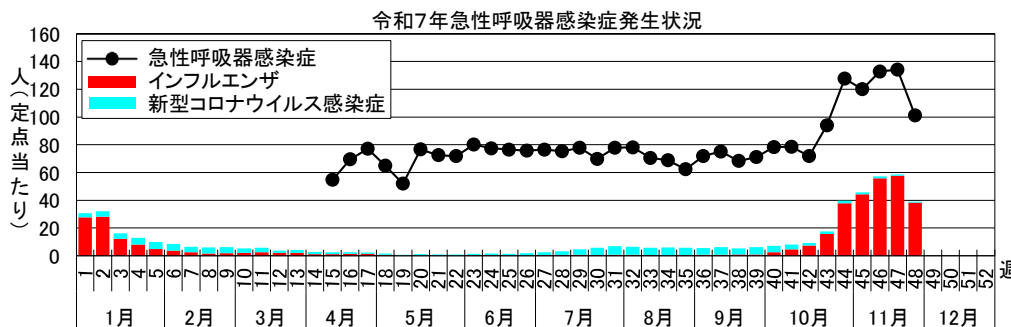
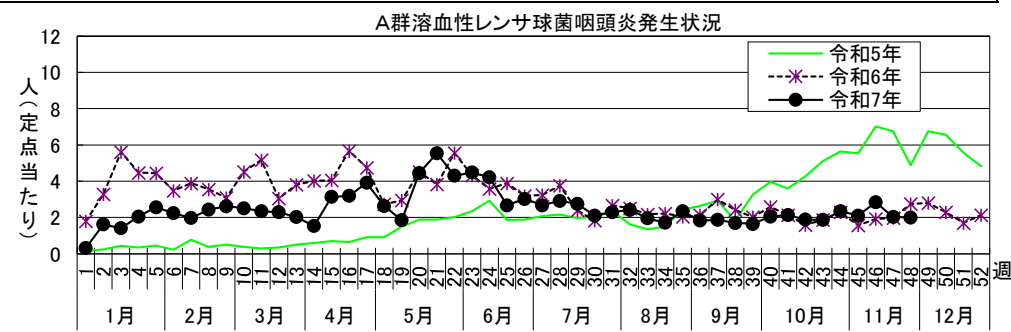
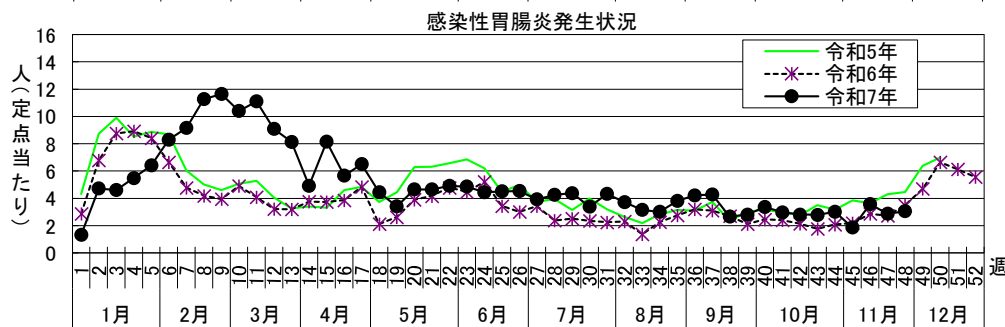
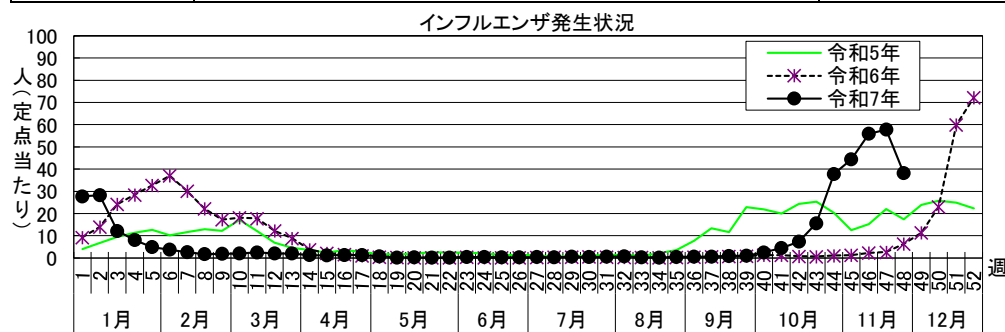


# 感 染 症 週 報 〔 市内週報 令和7年第48週(令和7年11月24日～令和7年11月30日) 〕

令和7年12月2日

## 令和7年第48週感染症発生状況【川崎市内】

	届出(第48週)	累計(令和7年第1週以降)
1類感染症	なし	なし
2類感染症	結核 5件	結核 171件
3類感染症	腸管出血性大腸菌感染症 1件(O157)	腸管出血性大腸菌感染症 168件(O26 1件、O55 1件、O103 14件、O136 1件、O157 140件、O174 1件、血清群不明 10件)、腸チフス 1件
4類感染症	つつが虫病 1件、レジオネラ症 1件(ポンティアック熱型)	E型肝炎 20件、エキノコックス症 1件(多包条虫)、チクングニア熱 1件、つつが虫病 1件、デング熱 1件、レジオネラ症 32件(肺炎型 30件、ポンティアック熱型 1件、無症状病原体保有者 1件)
5類感染症 (全数把握疾患)	急性脳炎 1件、侵襲性肺炎球菌感染症 3件、梅毒 4件(早期顕症Ⅰ期 1件、早期顕症Ⅱ期 2件、無症候 1件)、百日咳 11件	アメーバ赤痢 7件、ウイルス性肝炎 5件(B型 4件、C型 1件)、カルバペネム耐性腸内細菌目細菌感染症 20件、急性弛緩性麻痺 1件、急性脳炎 13件、クロイツフェルト・ヤコブ病 2件(孤発性 2件)、劇症型溶血性レンサ球菌感染症 21件、後天性免疫不全症候群 24件(AIDS 5件、その他 9件、無症候 10件)、ジアルジア症 1件、侵襲性インフルエンザ菌感染症 6件、侵襲性肺炎球菌感染症 48件、水痘(入院例に限る。) 9件、梅毒 178件(早期顕症Ⅰ期 74件、早期顕症Ⅱ期 60件、晩期顕症 2件、無症候 42件)、播種性クリプトコックス症 5件、破傷風 1件、百日咳 638件、麻しん 2件(検査診断例 2件)
5類感染症 (定点把握疾患)	第48週で定点当たり患者報告数の多かった疾病は、1)インフルエンザ 2)感染性胃腸炎 3)A群溶血性レンサ球菌咽頭炎でした。インフルエンザの定点当たり患者報告数は38.18人と前週(57.73人)から減少し、例年よりかなり高いレベルで推移しています。感染性胃腸炎の定点当たり患者報告数は3.05人と前週(2.86人)から横ばいで、例年並みのレベルで推移しています。A群溶血性レンサ球菌咽頭炎の定点当たり患者報告数は2.00人と前週(2.03人)から横ばいで、例年並みのレベルで推移しています。 急性呼吸器感染症の定点当たり患者報告数は101.17人と前週(134.17人)から減少しました。	
疑似症	なし	なし



罹患数・定点当たり罹患数、疾病、区別

集計対象:令和7年48週

集計日:令和7年12月2日

川崎市 男女合計	急性呼吸器感染症		インフルエンザ		新型コロナウイルス感染症		R S ウイルス感染症		咽頭結膜熱		A群溶血性レンサ球菌咽頭炎	
	罹患数	定点当たり	罹患数	定点当たり	罹患数	定点当たり	罹患数	定点当たり	罹患数	定点当たり	罹患数	定点当たり
総数	6,070	101.17	2,291	38.18	52	0.87	12	0.32	7	0.19	74	2.00
川崎	1,348	168.50	424	53.00	10	1.25	-	-	2	0.40	4	0.80
幸	842	120.29	207	29.57	4	0.57	4	1.00	1	0.25	8	2.00
中原	500	50.00	218	21.80	6	0.60	1	0.17	2	0.33	6	1.00
高津	1,345	149.44	481	53.44	11	1.22	1	0.17	-	-	15	2.50
宮前	628	62.80	298	29.80	5	0.50	-	-	1	0.17	14	2.33
多摩	888	111.00	430	53.75	14	1.75	6	1.20	-	-	13	2.60
麻生	519	64.88	233	29.13	2	0.25	-	-	1	0.20	14	2.80
他・不明	-	-	-	-	-	-	-	-	-	-	-	-

川崎市 男女合計	感染性胃腸炎		水痘		手足口病		伝染性紅斑		突発性発疹		ヘルパンギーナ	
	罹患数	定点当たり	罹患数	定点当たり	罹患数	定点当たり	罹患数	定点当たり	罹患数	定点当たり	罹患数	定点当たり
総数	113	3.05	7	0.19	5	0.14	2	0.05	7	0.19	-	-
川崎	33	6.60	3	0.60	-	-	2	0.40	1	0.20	-	-
幸	15	3.75	-	-	-	-	-	-	-	-	-	-
中原	21	3.50	1	0.17	2	0.33	-	-	1	0.17	-	-
高津	20	3.33	1	0.17	-	-	-	-	2	0.33	-	-
宮前	11	1.83	-	-	3	0.50	-	-	3	0.50	-	-
多摩	10	2.00	1	0.20	-	-	-	-	-	-	-	-
麻生	3	0.60	1	0.20	-	-	-	-	-	-	-	-
他・不明	-	-	-	-	-	-	-	-	-	-	-	-

川崎市 男女合計	流行性耳下腺炎		急性出血性結膜炎		流行性角結膜炎		細菌性髄膜炎		無菌性髄膜炎		マイコプラズマ肺炎	
	罹患数	定点当たり	罹患数	定点当たり	罹患数	定点当たり	罹患数	定点当たり	罹患数	定点当たり	罹患数	定点当たり
総数	-	-	-	-	9	1.00	1	0.50	-	-	-	-
川崎	-	-	-	-	2	2.00	1	1.00	-	-	-	-
幸	-	-	-	-	-	-	-	-	-	-	-	-
中原	-	-	-	-	-	-	-	-	-	-	-	-
高津	-	-	-	-	1	1.00	-	-	-	-	-	-
宮前	-	-	-	-	4	2.00	-	-	-	-	-	-
多摩	-	-	-	-	2	2.00	-	-	-	-	-	-
麻生	-	-	-	-	-	-	-	-	-	-	-	-
他・不明	-	-	-	-	-	-	-	-	-	-	-	-

川崎市 男女合計	クラミジア肺炎（オウム病は除く）		感染性胃腸炎（ロタウイルス）		インフルエンザ（入院）		新型コロナウイルス感染症（入院）	
	罹患数	定点当たり	罹患数	定点当たり	罹患数	定点当たり	罹患数	定点当たり
総数	-	-	-	-	8	4.00	5	2.50
川崎	-	-	-	-	6	6.00	2	2.00
幸	-	-	-	-	-	-	-	-
中原	-	-	-	-	-	-	-	-
高津	-	-	-	-	-	-	-	-
宮前	-	-	-	-	-	-	-	-
多摩	-	-	-	-	-	-	-	-
麻生	-	-	-	-	-	-	-	-
他・不明	-	-	-	-	-	-	-	-

集計対象:令和7年48週

集計日:令和7年12月2日

[illegible]

罹患数・定点当たり罹患数、疾病、年齢階級別

集計対象:令和7年48週

集計日:令和7年12月2日

急性呼吸器感染症定点		10歳～14歳	15歳～19歳	20歳～29歳	30歳～39歳	40歳～49歳	50歳～59歳	60歳～69歳	70歳～79歳	80歳以上
急性呼吸器感染症	罹患数	801	336	431	459	419	255	162	83	40
	定点当たり	13.35	5.60	7.18	7.65	6.98	4.25	2.70	1.38	0.67
急性呼吸器感染症定点(インフルエンザ及びCOVID-19のみ)		10歳～14歳	15歳～19歳	20歳～29歳	30歳～39歳	40歳～49歳	50歳～59歳	60歳～69歳	70歳～79歳	80歳以上
インフルエンザ	罹患数	445	182	266	193	144	96	39	16	4
	定点当たり	7.42	3.03	4.43	3.22	2.40	1.60	0.65	0.27	0.07
新型コロナウイルス感染症	罹患数	-	4	5	7	8	7	6	4	6
	定点当たり	-	0.07	0.08	0.12	0.13	0.12	0.10	0.07	0.10
小児科定点		10歳～14歳	15歳～19歳	20歳以上						
R S ウイルス感染症	罹患数	-	-	-						
	定点当たり	-	-	-						
咽頭結膜熱	罹患数	1	-	-						
	定点当たり	0.03	-	-						
A群溶血性レンサ球菌咽頭炎	罹患数	14	-	5						
	定点当たり	0.38	-	0.14						
感染性胃腸炎	罹患数	16	4	11						
	定点当たり	0.43	0.11	0.30						
水痘	罹患数	2	-	-						
	定点当たり	0.05	-	-						
手足口病	罹患数	-	-	-						
	定点当たり	-	-	-						
伝染性紅斑	罹患数	-	-	-						
	定点当たり	-	-	-						
突発性発疹	罹患数									
	定点当たり									
ヘルパンギーナ	罹患数	-	-	-						
	定点当たり	-	-	-						
流行性耳下腺炎	罹患数	-	-	-						
	定点当たり	-	-	-						
眼科定点		10歳～14歳	15歳～19歳	20歳～29歳	30歳～39歳	40歳～49歳	50歳～59歳	60歳～69歳	70歳以上	
急性出血性結膜炎	罹患数	-	-	-	-	-	-	-	-	
	定点当たり	-	-	-	-	-	-	-	-	
流行性角結膜炎	罹患数	1	-	2	1	1	2	-	1	
	定点当たり	0.11	-	0.22	0.11	0.11	0.22	-	0.11	
基幹定点		10歳～14歳	15歳～19歳	20歳～29歳	30歳～39歳	40歳～49歳	50歳～59歳	60歳～69歳	70歳～79歳	80歳以上
細菌性髄膜炎	罹患数	-	-	-	-	-	-	-	-	1
	定点当たり	-	-	-	-	-	-	-	-	0.50
無菌性髄膜炎	罹患数	-	-	-	-	-	-	-	-	-
	定点当たり	-	-	-	-	-	-	-	-	-
マイコプラズマ肺炎	罹患数	-	-	-	-	-	-	-	-	-
	定点当たり	-	-	-	-	-	-	-	-	-
クラミジア肺炎（オウム病は除く）	罹患数	-	-	-	-	-	-	-	-	-
	定点当たり	-	-	-	-	-	-	-	-	-
感染性胃腸炎（ロタウイルス）	罹患数	-	-	-	-	-	-	-	-	-
	定点当たり	-	-	-	-	-	-	-	-	-
インフルエンザ（入院）	罹患数	-	-	2	-	-	-	2	1	2
	定点当たり	-	-	1.00	-	-	-	1.00	0.50	1.00
新型コロナウイルス感染症（入院）	罹患数	-	-	-	-	1	-	1	-	3
	定点当たり	-	-	-	-	0.50	-	0.50	-	1.50

罹患数・定点当たり罹患数、疾病、週別  
集計対象: 令和7年48週

集計日: 令和7年12月2日

		合計	5 週前	4 週前	3 週前	2 週前	1 週前	今週
急性呼吸器感染症	罹患数	42,584	5,632	7,655	7,206	7,971	8,050	6,070
	定点当たり	118.29	93.87	127.58	120.10	132.85	134.17	101.17
インフルエンザ	罹患数	15,044	938	2,270	2,725	3,356	3,464	2,291
	定点当たり	41.79	15.63	37.83	45.42	55.93	57.73	38.18
新型コロナウイルス感染症	罹患数	484	117	113	81	70	51	52
	定点当たり	1.34	1.95	1.88	1.35	1.17	0.85	0.87
R S ウイルス感染症	罹患数	92	26	23	6	14	11	12
	定点当たり	0.41	0.70	0.62	0.16	0.38	0.30	0.32
咽頭結膜熱	罹患数	33	-	3	8	5	10	7
	定点当たり	0.15	-	0.08	0.22	0.14	0.27	0.19
A 群溶血性レンサ球菌咽頭炎	罹患数	488	69	87	78	105	75	74
	定点当たり	2.20	1.86	2.35	2.11	2.84	2.03	2.00
感染性胃腸炎	罹患数	634	103	111	69	132	106	113
	定点当たり	2.86	2.78	3.00	1.86	3.57	2.86	3.05
水痘	罹患数	63	7	18	8	17	6	7
	定点当たり	0.28	0.19	0.49	0.22	0.46	0.16	0.19
手足口病	罹患数	38	8	10	4	5	6	5
	定点当たり	0.17	0.22	0.27	0.11	0.14	0.16	0.14
伝染性紅斑	罹患数	34	8	8	4	4	8	2
	定点当たり	0.15	0.22	0.22	0.11	0.11	0.22	0.05
突発性発疹	罹患数	39	9	6	3	6	8	7
	定点当たり	0.18	0.24	0.16	0.08	0.16	0.22	0.19
ヘルパンギーナ	罹患数	12	5	4	2	1	-	-
	定点当たり	0.05	0.14	0.11	0.05	0.03	-	-
流行性耳下腺炎	罹患数	9	-	1	-	6	2	-
	定点当たり	0.04	-	0.03	-	0.16	0.05	-
急性出血性結膜炎	罹患数	-	-	-	-	-	-	-
	定点当たり	-	-	-	-	-	-	-
流行性角結膜炎	罹患数	53	13	11	8	5	7	9
	定点当たり	0.98	1.44	1.22	0.89	0.56	0.78	1.00
細菌性髄膜炎	罹患数	2	-	1	-	-	-	1
	定点当たり	0.17	-	0.50	-	-	-	0.50
無菌性髄膜炎	罹患数	4	3	-	-	1	-	-
	定点当たり	0.33	1.50	-	-	0.50	-	-
マイコプラズマ肺炎	罹患数	-	-	-	-	-	-	-
	定点当たり	-	-	-	-	-	-	-
クラミジア肺炎（オウム病は除く）	罹患数	1	-	-	1	-	-	-
	定点当たり	0.08	-	-	0.50	-	-	-
感染性胃腸炎（ロタウイルス）	罹患数	-	-	-	-	-	-	-
	定点当たり	-	-	-	-	-	-	-
インフルエンザ（入院）	罹患数	48	-	6	8	14	12	8
	定点当たり	4.00	-	3.00	4.00	7.00	6.00	4.00
新型コロナウイルス感染症（入院）	罹患数	31	5	10	7	1	3	5
	定点当たり	2.58	2.50	5.00	3.50	0.50	1.50	2.50