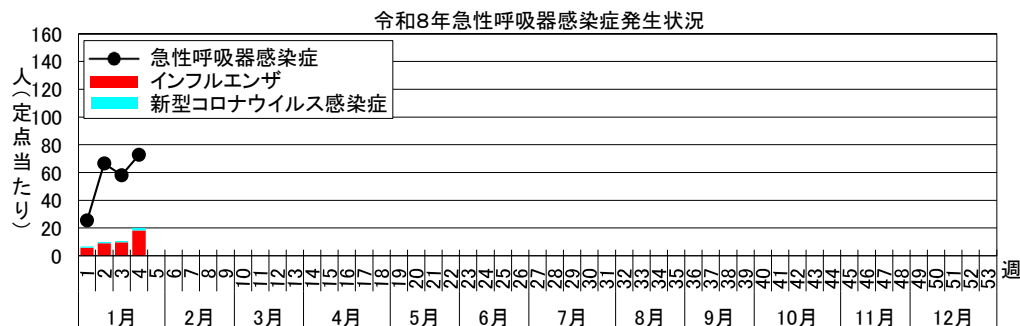
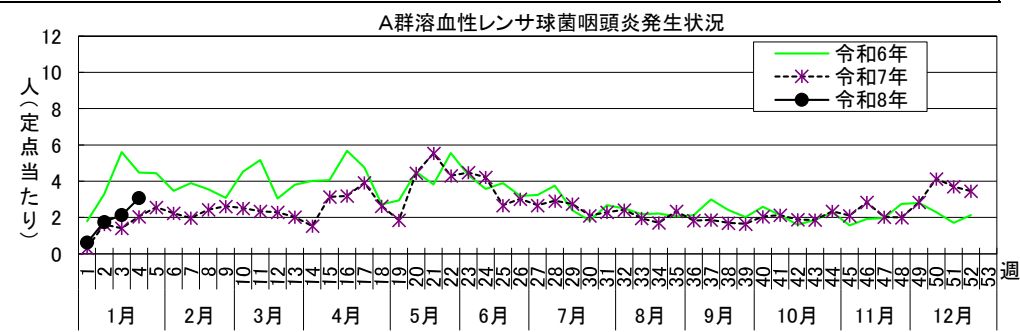
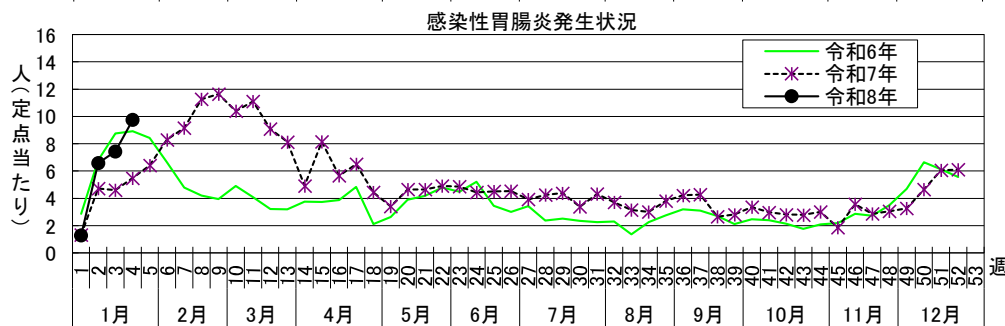
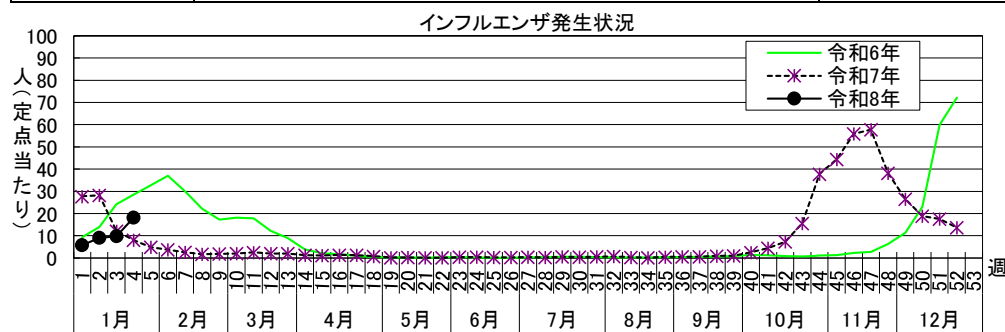


感 染 症 週 報 〔 市内週報 令和8年第4週(令和8年1月19日～令和8年1月25日) 〕

令和8年1月27日

令和8年第4週感染症発生状況【川崎市内】

	届出(第4週)	累計(令和8年第1週以降)
1類感染症	なし	なし
2類感染症	なし	結核 9件
3類感染症	腸管出血性大腸菌感染症 2件(血清群不明 2件)	腸管出血性大腸菌感染症 4件(O55 1件、O157 1件、血清群不明 2件)
4類感染症	E型肝炎 1件、デング熱 1件	E型肝炎 1件、デング熱 1件、レジオネラ症 1件(肺炎型)
5類感染症 (全数把握疾患)	劇症型溶血性レンサ球菌感染症 2件、 後天性免疫不全症候群 1件(無症候)、 水痘(入院例に限る。) 1件、 梅毒 3件(早期顕症Ⅱ期 1件、無症候 2件)、 百日咳 3件	劇症型溶血性レンサ球菌感染症 8件、後天性免疫不全症候群 2件(無症候 2件)、 侵襲性肺炎球菌感染症 3件、 水痘(入院例に限る。) 2件、梅毒 9件(早期顕症Ⅰ期 1件、早期顕症Ⅱ期 5件、無症候 3件)、百日咳 7件
5類感染症 (定点把握疾患)	第4週で定点当たり患者報告数の多かった疾病は、1)インフルエンザ 2)感染性胃腸炎 3)A群溶血性レンサ球菌咽頭炎でした。 インフルエンザの定点当たり患者報告数は18.12人と前週(9.77人)から増加し、例年並みのレベルで推移しています。 感染性胃腸炎の定点当たり患者報告数は9.76人と前週(7.43人)から増加し、例年より高いレベルで推移しています。 A群溶血性レンサ球菌咽頭炎の定点当たり患者報告数は3.08人と前週(2.14人)から増加し、例年並みのレベルで推移しています。 急性呼吸器感染症の定点当たり患者報告数は72.73人と前週(58.03人)から横ばいでした。	
疑似症	なし	なし



罹患数・定点当たり罹患数、疾病、区別

集計対象: 令和8年4週

集計日: 令和8年1月27日

川崎市 男女合計	急性呼吸器感染症		インフルエンザ		新型コロナウイルス感染症		R S ウイルス感染症		咽頭結膜熱		A群溶血性レンサ球菌咽頭炎	
	罹患数	定点当たり	罹患数	定点当たり	罹患数	定点当たり	罹患数	定点当たり	罹患数	定点当たり	罹患数	定点当たり
総数	4,364	72.73	1,087	18.12	109	1.82	7	0.19	2	0.05	114	3.08
川崎	720	90.00	193	24.13	16	2.00	-	-	-	-	29	5.80
幸	720	102.86	82	11.71	20	2.86	3	0.75	-	-	15	3.75
中原	428	42.80	136	13.60	6	0.60	2	0.33	-	-	5	0.83
高津	1,065	118.33	272	30.22	12	1.33	-	-	-	-	28	4.67
宮前	447	44.70	132	13.20	22	2.20	-	-	2	0.33	16	2.67
多摩	598	74.75	171	21.38	20	2.50	-	-	-	-	14	2.80
麻生	386	48.25	101	12.63	13	1.63	2	0.40	-	-	7	1.40
他・不明	-	-	-	-	-	-	-	-	-	-	-	-

川崎市 男女合計	感染性胃腸炎		水痘		手足口病		伝染性紅斑		突発性発疹		ヘルパンギーナ	
	罹患数	定点当たり	罹患数	定点当たり	罹患数	定点当たり	罹患数	定点当たり	罹患数	定点当たり	罹患数	定点当たり
総数	361	9.76	6	0.16	-	-	2	0.05	9	0.24	-	-
川崎	60	12.00	2	0.40	-	-	1	0.20	2	0.40	-	-
幸	26	6.50	-	-	-	-	-	-	-	-	-	-
中原	53	8.83	1	0.17	-	-	-	-	1	0.17	-	-
高津	123	20.50	2	0.33	-	-	-	-	3	0.50	-	-
宮前	40	6.67	-	-	-	-	-	-	3	0.50	-	-
多摩	37	7.40	1	0.20	-	-	-	-	-	-	-	-
麻生	22	4.40	-	-	-	-	1	0.20	-	-	-	-
他・不明	-	-	-	-	-	-	-	-	-	-	-	-

川崎市 男女合計	流行性耳下腺炎		急性出血性結膜炎		流行性角結膜炎		細菌性髄膜炎		無菌性髄膜炎		マイコプラズマ肺炎	
	罹患数	定点当たり	罹患数	定点当たり	罹患数	定点当たり	罹患数	定点当たり	罹患数	定点当たり	罹患数	定点当たり
総数	2	0.05	-	-	4	0.44	1	0.50	-	-	-	-
川崎	-	-	-	-	3	3.00	-	-	-	-	-	-
幸	-	-	-	-	-	-	-	-	-	-	-	-
中原	-	-	-	-	-	-	-	-	-	-	-	-
高津	1	0.17	-	-	-	-	-	-	-	-	-	-
宮前	1	0.17	-	-	1	0.50	1	1.00	-	-	-	-
多摩	-	-	-	-	-	-	-	-	-	-	-	-
麻生	-	-	-	-	-	-	-	-	-	-	-	-
他・不明	-	-	-	-	-	-	-	-	-	-	-	-

川崎市 男女合計	クラミジア肺炎（オウム病は除く）		感染性胃腸炎（ロタウイルス）		インフルエンザ（入院）		新型コロナウイルス感染症（入院）	
	罹患数	定点当たり	罹患数	定点当たり	罹患数	定点当たり	罹患数	定点当たり
総数	-	-	-	-	7	3.50	3	1.50
川崎	-	-	-	-	7	7.00	-	-
幸	-	-	-	-	-	-	-	-
中原	-	-	-	-	-	-	-	-
高津	-	-	-	-	-	-	-	-
宮前	-	-	-	-	-	-	3	3.00
多摩	-	-	-	-	-	-	-	-
麻生	-	-	-	-	-	-	-	-
他・不明	-	-	-	-	-	-	-	-

集計日:令和8年1月27日

[illegible]

罹患数・定点当たり罹患数、疾病、年齢階級別

集計対象:令和8年4週

集計日:令和8年1月27日

急性呼吸器感染症定点		10歳～14歳	15歳～19歳	20歳～29歳	30歳～39歳	40歳～49歳	50歳～59歳	60歳～69歳	70歳～79歳	80歳以上
急性呼吸器感染症	罹患数	620	237	238	237	165	154	75	50	20
	定点当たり	10.33	3.95	3.97	3.95	2.75	2.57	1.25	0.83	0.33
急性呼吸器感染症定点(インフルエンザ及びCOVID-19のみ)		10歳～14歳	15歳～19歳	20歳～29歳	30歳～39歳	40歳～49歳	50歳～59歳	60歳～69歳	70歳～79歳	80歳以上
インフルエンザ	罹患数	314	120	75	66	47	22	4	1	-
	定点当たり	5.23	2.00	1.25	1.10	0.78	0.37	0.07	0.02	-
新型コロナウイルス感染症	罹患数	21	3	10	5	6	9	4	2	5
	定点当たり	0.35	0.05	0.17	0.08	0.10	0.15	0.07	0.03	0.08
小児科定点		10歳～14歳	15歳～19歳	20歳以上						
R S ウイルス感染症	罹患数	-	-	-						
	定点当たり	-	-	-						
咽頭結膜熱	罹患数	-	-	-						
	定点当たり	-	-	-						
A群溶血性レンサ球菌咽頭炎	罹患数	22	1	4						
	定点当たり	0.59	0.03	0.11						
感染性胃腸炎	罹患数	34	8	24						
	定点当たり	0.92	0.22	0.65						
水痘	罹患数	1	1	-						
	定点当たり	0.03	0.03	-						
手足口病	罹患数	-	-	-						
	定点当たり	-	-	-						
伝染性紅斑	罹患数	-	-	-						
	定点当たり	-	-	-						
突発性発疹	罹患数	-	-	-						
	定点当たり	-	-	-						
ヘルパンギーナ	罹患数	-	-	-						
	定点当たり	-	-	-						
流行性耳下腺炎	罹患数	-	-	-						
	定点当たり	-	-	-						
眼科定点		10歳～14歳	15歳～19歳	20歳～29歳	30歳～39歳	40歳～49歳	50歳～59歳	60歳～69歳	70歳以上	
急性出血性結膜炎	罹患数	-	-	-	-	-	-	-	-	
	定点当たり	-	-	-	-	-	-	-	-	
流行性角結膜炎	罹患数	-	-	-	-	2	-	-	1	
	定点当たり	-	-	-	-	0.22	-	-	0.11	
基幹定点		10歳～14歳	15歳～19歳	20歳～29歳	30歳～39歳	40歳～49歳	50歳～59歳	60歳～69歳	70歳～79歳	80歳以上
細菌性髄膜炎	罹患数	-	-	-	-	-	-	1	-	-
	定点当たり	-	-	-	-	-	-	0.50	-	-
無菌性髄膜炎	罹患数	-	-	-	-	-	-	-	-	-
	定点当たり	-	-	-	-	-	-	-	-	-
マイコプラズマ肺炎	罹患数	-	-	-	-	-	-	-	-	-
	定点当たり	-	-	-	-	-	-	-	-	-
クラミジア肺炎（オウム病は除く）	罹患数	-	-	-	-	-	-	-	-	-
	定点当たり	-	-	-	-	-	-	-	-	-
感染性胃腸炎（ロタウイルス）	罹患数	-	-	-	-	-	-	-	-	-
	定点当たり	-	-	-	-	-	-	-	-	-
インフルエンザ（入院）	罹患数	-	-	1	1	-	-	1	1	1
	定点当たり	-	-	0.50	0.50	-	-	0.50	0.50	0.50
新型コロナウイルス感染症（入院）	罹患数	-	-	-	-	-	1	1	-	1
	定点当たり	-	-	-	-	-	0.50	0.50	-	0.50

罹患数・定点当たり罹患数、疾病、週別
集計対象: 令和8年4週

集計日: 令和8年1月27日

		合計	5 週前	4 週前	3 週前	2 週前	1 週前	今週
急性呼吸器感染症	罹患数	22,866	4,950	5,104	982	3,984	3,482	4,364
	定点当たり	69.08	82.50	85.07	31.68	66.40	58.03	72.73
インフルエンザ	罹患数	4,268	1,053	820	180	542	586	1,087
	定点当たり	12.89	17.55	13.67	5.81	9.03	9.77	18.12
新型コロナウイルス感染症	罹患数	325	47	44	24	55	46	109
	定点当たり	0.98	0.78	0.73	0.77	0.92	0.77	1.82
R S ウイルス感染症	罹患数	30	7	7	1	3	5	7
	定点当たり	0.15	0.19	0.19	0.05	0.08	0.14	0.19
咽頭結膜熱	罹患数	17	3	4	1	3	4	2
	定点当たり	0.08	0.08	0.11	0.05	0.08	0.11	0.05
A 群溶血性レンサ球菌咽頭炎	罹患数	536	137	128	13	65	79	114
	定点当たり	2.60	3.70	3.46	0.62	1.76	2.14	3.08
感染性胃腸炎	罹患数	1,356	224	226	27	243	275	361
	定点当たり	6.58	6.05	6.11	1.29	6.57	7.43	9.76
水痘	罹患数	36	2	6	4	9	9	6
	定点当たり	0.17	0.05	0.16	0.19	0.24	0.24	0.16
手足口病	罹患数	11	6	2	1	1	1	-
	定点当たり	0.05	0.16	0.05	0.05	0.03	0.03	-
伝染性紅斑	罹患数	5	-	-	-	3	-	2
	定点当たり	0.02	-	-	-	0.08	-	0.05
突発性発疹	罹患数	35	10	6	2	5	3	9
	定点当たり	0.17	0.27	0.16	0.10	0.14	0.08	0.24
ヘルパンギーナ	罹患数	1	-	-	-	-	1	-
	定点当たり	0.00	-	-	-	-	0.03	-
流行性耳下腺炎	罹患数	6	2	-	-	1	1	2
	定点当たり	0.03	0.05	-	-	0.03	0.03	0.05
急性出血性結膜炎	罹患数	-	-	-	-	-	-	-
	定点当たり	-	-	-	-	-	-	-
流行性角結膜炎	罹患数	24	9	3	1	4	3	4
	定点当たり	0.48	1.00	0.33	0.20	0.44	0.33	0.44
細菌性髄膜炎	罹患数	2	-	-	-	1	-	1
	定点当たり	0.17	-	-	-	0.50	-	0.50
無菌性髄膜炎	罹患数	2	-	-	-	2	-	-
	定点当たり	0.17	-	-	-	1.00	-	-
マイコプラズマ肺炎	罹患数	-	-	-	-	-	-	-
	定点当たり	-	-	-	-	-	-	-
クラミジア肺炎（オウム病は除く）	罹患数	-	-	-	-	-	-	-
	定点当たり	-	-	-	-	-	-	-
感染性胃腸炎（ロタウイルス）	罹患数	2	-	-	-	-	2	-
	定点当たり	0.17	-	-	-	-	1.00	-
インフルエンザ（入院）	罹患数	25	7	4	5	1	1	7
	定点当たり	2.08	3.50	2.00	2.50	0.50	0.50	3.50
新型コロナウイルス感染症（入院）	罹患数	27	7	2	3	8	4	3
	定点当たり	2.25	3.50	1.00	1.50	4.00	2.00	1.50