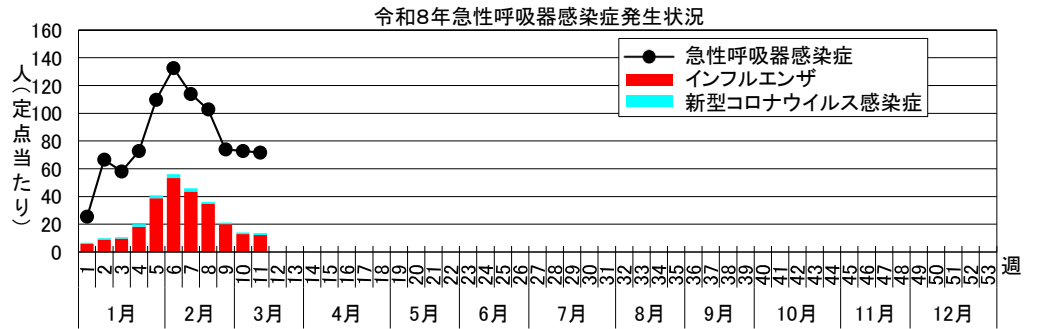
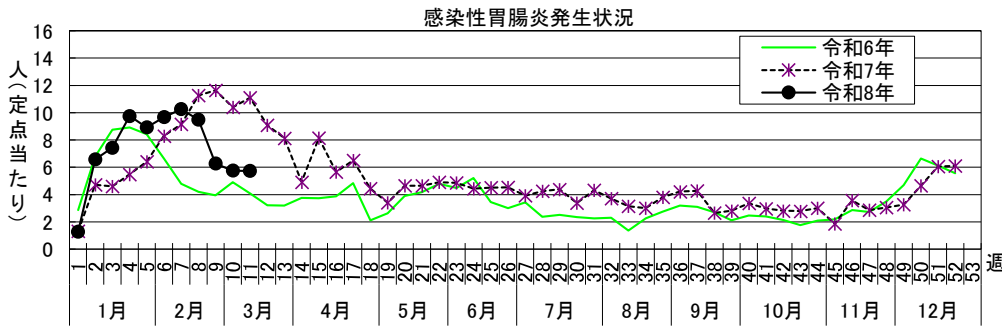
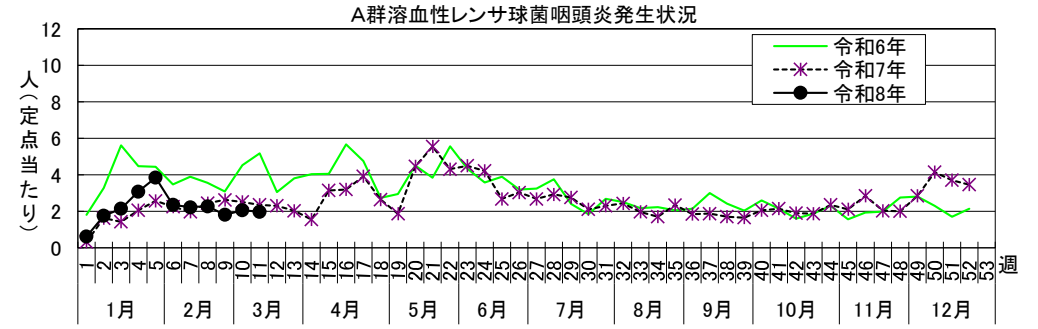
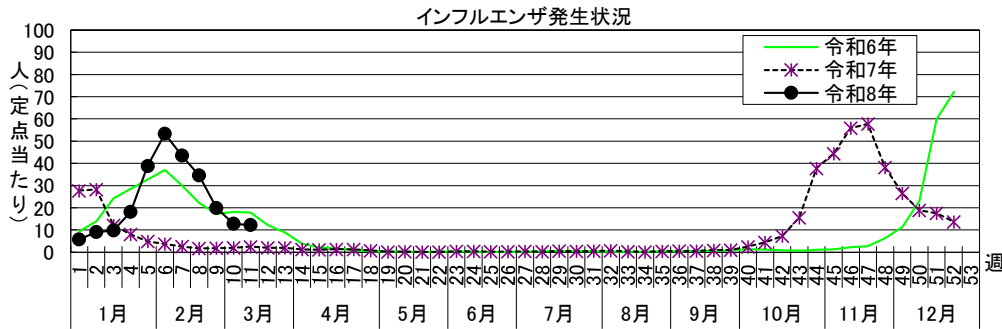


感染症週報 [市内週報 令和8年第11週(令和8年3月9日～令和8年3月15日)]

令和8年3月17日

令和8年第11週感染症発生状況【川崎市内】

	届出(第11週)	累計(令和8年第1週以降)
1類感染症	なし	なし
2類感染症	結核 5件	結核 28件
3類感染症	なし	腸管出血性大腸菌感染症 6件(O55 1件、O157 1件、血清群不明 4件)
4類感染症	なし	E型肝炎 5件、デング熱 1件、レジオネラ症 4件(肺炎型 4件)
5類感染症 (全数把握疾患)	後天性免疫不全症候群 1件(無症候)、 水痘(入院例に限る。) 1件、梅毒 1件(早期顕症Ⅰ期)、 麻しん 2件(検査診断例 1件、修飾麻しん 1件)	ウイルス性肝炎 1件(B型)、急性脳炎 2件、劇症型溶血性レンサ球菌感染症 21件、 後天性免疫不全症候群 4件(AIDS 1件、無症候 3件)、侵襲性インフルエンザ菌感染症 3件、 侵襲性肺炎球菌感染症 8件、水痘(入院例に限る。) 6件、 梅毒 24件(早期顕症Ⅰ期 8件、早期顕症Ⅱ期 7件、無症候 9件)、播種性クリプトコックス症 1件、百日咳 16件、 麻しん 5件(検査診断例 4件、修飾麻しん 1件)
5類感染症 (定点把握疾患)	第11週で定点当たり患者報告数の多かった疾病は、1)インフルエンザ 2)感染性胃腸炎 3)A群溶血性レンサ球菌咽頭炎でした。 インフルエンザの定点当たり患者報告数は12.26人と前週(12.85人)から横ばいで、例年並みのレベルで推移しています。 感染性胃腸炎の定点当たり患者報告数は5.73人と前週(5.76人)から横ばいで、例年並みのレベルで推移しています。 A群溶血性レンサ球菌咽頭炎の定点当たり患者報告数は1.97人と前週(2.05人)から横ばいで、例年並みのレベルで推移しています。 急性呼吸器感染症の定点当たり患者報告数は71.61人と前週(72.82人)から減少しました。	
疑似症	なし	なし



罹患数・定点当たり罹患数、疾病、年齢階級別

集計対象:令和8年11週

集計日:令和8年3月17日

急性呼吸器感染症定点		10歳～14歳	15歳～19歳	20歳～29歳	30歳～39歳	40歳～49歳	50歳～59歳	60歳～69歳	70歳～79歳	80歳以上		
急性呼吸器感染症	罹患数	501	158	181	247	240	138	88	42	22		
	定点当たり	8.21	2.59	2.97	4.05	3.93	2.26	1.44	0.69	0.36		
急性呼吸器感染症定点(インフルエンザ及びCOVID-19のみ)		10歳～14歳	15歳～19歳	20歳～29歳	30歳～39歳	40歳～49歳	50歳～59歳	60歳～69歳	70歳～79歳	80歳以上		
インフルエンザ	罹患数	161	50	43	63	43	17	6	-	-		
	定点当たり	2.64	0.82	0.70	1.03	0.70	0.28	0.10	-	-		
新型コロナウイルス感染症	罹患数	16	8	1	7	11	6	2	1	-		
	定点当たり	0.26	0.13	0.02	0.11	0.18	0.10	0.03	0.02	-		
小児科定点		10歳～14歳	15歳～19歳	20歳以上								
R S ウイルス感染症	罹患数	-	-	-								
	定点当たり	-	-	-								
咽頭結膜熱	罹患数	-	-	-								
	定点当たり	-	-	-								
A群溶血性レンサ球菌咽頭炎	罹患数	13	-	2								
	定点当たり	0.35	-	0.05								
感染性胃腸炎	罹患数	27	9	16								
	定点当たり	0.73	0.24	0.43								
水痘	罹患数	4	-	-								
	定点当たり	0.11	-	-								
手足口病	罹患数	-	-	-								
	定点当たり	-	-	-								
伝染性紅斑	罹患数	-	-	-								
	定点当たり	-	-	-								
突発性発疹	罹患数	-	-	-								
	定点当たり	-	-	-								
ヘルパンギーナ	罹患数	-	-	-								
	定点当たり	-	-	-								
流行性耳下腺炎	罹患数	-	-	-								
	定点当たり	-	-	-								
眼科定点		10歳～14歳	15歳～19歳	20歳～29歳	30歳～39歳	40歳～49歳	50歳～59歳	60歳～69歳	70歳以上			
急性出血性結膜炎	罹患数	-	-	-	-	-	-	-	-			
	定点当たり	-	-	-	-	-	-	-	-			
流行性角結膜炎	罹患数	1	-	2	1	-	-	-	-			
	定点当たり	0.11	-	0.22	0.11	-	-	-	-			
基幹定点		10歳～14歳	15歳～19歳	20歳～29歳	30歳～39歳	40歳～49歳	50歳～59歳	60歳～69歳	70歳～79歳	80歳以上		
細菌性髄膜炎	罹患数	-	-	-	-	-	-	1	-			
	定点当たり	-	-	-	-	-	-	0.50	-			
無菌性髄膜炎	罹患数	-	-	-	-	-	-	-	-			
	定点当たり	-	-	-	-	-	-	-	-			
マイコプラズマ肺炎	罹患数	-	-	-	-	-	-	-	-			
	定点当たり	-	-	-	-	-	-	-	-			
クラミジア肺炎(オウム病は除く)	罹患数	-	-	-	-	-	-	-	-			
	定点当たり	-	-	-	-	-	-	-	-			
感染性胃腸炎(ロタウイルス)	罹患数	-	-	-	-	-	-	-	-			
	定点当たり	-	-	-	-	-	-	-	-			
インフルエンザ(入院)	罹患数	-	-	-	-	-	-	-	-			
	定点当たり	-	-	-	-	-	-	-	-			
新型コロナウイルス感染症(入院)	罹患数	1	-	-	-	-	-	-	1	1		
	定点当たり	0.50	-	-	-	-	-	-	0.50	0.50		

罹患数・定点当たり罹患数、疾病、週別
集計対象: 令和8年11週

集計日: 令和8年3月17日

		合計	5週前	4週前	3週前	2週前	1週前	今週
急性呼吸器感染症	罹患数	34,478	7,954	6,947	6,266	4,501	4,442	4,368
	定点当たり	94.46	132.57	113.89	102.72	73.79	72.82	71.61
インフルエンザ	罹患数	10,718	3,203	2,656	2,110	1,217	784	748
	定点当たり	29.36	53.38	43.54	34.59	19.95	12.85	12.26
新型コロナウイルス感染症	罹患数	615	163	138	85	70	73	86
	定点当たり	1.68	2.72	2.26	1.39	1.15	1.20	1.41
RSウイルス感染症	罹患数	46	6	12	8	9	5	6
	定点当たり	0.21	0.16	0.32	0.22	0.24	0.14	0.16
咽頭結膜熱	罹患数	18	6	-	1	5	2	4
	定点当たり	0.08	0.16	-	0.03	0.14	0.05	0.11
A群溶血性レンサ球菌咽頭炎	罹患数	469	87	82	84	67	76	73
	定点当たり	2.11	2.35	2.22	2.27	1.81	2.05	1.97
感染性胃腸炎	罹患数	1,746	358	380	351	232	213	212
	定点当たり	7.86	9.68	10.27	9.49	6.27	5.76	5.73
水痘	罹患数	36	10	3	4	9	3	7
	定点当たり	0.16	0.27	0.08	0.11	0.24	0.08	0.19
手足口病	罹患数	2	-	2	-	-	-	-
	定点当たり	0.01	-	0.05	-	-	-	-
伝染性紅斑	罹患数	9	2	2	2	-	-	3
	定点当たり	0.04	0.05	0.05	0.05	-	-	0.08
突発性発疹	罹患数	19	4	2	-	4	5	4
	定点当たり	0.09	0.11	0.05	-	0.11	0.14	0.11
ヘルパンギーナ	罹患数	-	-	-	-	-	-	-
	定点当たり	-	-	-	-	-	-	-
流行性耳下腺炎	罹患数	4	1	1	-	1	1	-
	定点当たり	0.02	0.03	0.03	-	0.03	0.03	-
急性出血性結膜炎	罹患数	-	-	-	-	-	-	-
	定点当たり	-	-	-	-	-	-	-
流行性角結膜炎	罹患数	27	1	2	7	6	7	4
	定点当たり	0.50	0.11	0.22	0.78	0.67	0.78	0.44
細菌性髄膜炎	罹患数	2	-	-	-	1	-	1
	定点当たり	0.17	-	-	-	0.50	-	0.50
無菌性髄膜炎	罹患数	-	-	-	-	-	-	-
	定点当たり	-	-	-	-	-	-	-
マイコプラズマ肺炎	罹患数	-	-	-	-	-	-	-
	定点当たり	-	-	-	-	-	-	-
クラミジア肺炎（オウム病は除く）	罹患数	-	-	-	-	-	-	-
	定点当たり	-	-	-	-	-	-	-
感染性胃腸炎（ロタウイルス）	罹患数	-	-	-	-	-	-	-
	定点当たり	-	-	-	-	-	-	-
インフルエンザ（入院）	罹患数	12	1	3	5	1	2	-
	定点当たり	1.00	0.50	1.50	2.50	0.50	1.00	-
新型コロナウイルス感染症（入院）	罹患数	19	1	1	4	5	5	3
	定点当たり	1.58	0.50	0.50	2.00	2.50	2.50	1.50

疾患別患者報告数(保育園・こども園)

令和8年3月17日
川崎市感染症情報センター

[令和8年1月分]

区名	報告数 対象数	年齢	インフルエンザ 様疾患	新型コロナ ウイルス感染症	麻疹	流行性 耳下腺炎	水痘	風疹	流行性 角結膜炎	急性出血性 結膜炎	咽頭 結膜熱	その他	合計
川崎	34	1歳未満	4 (12)	1 (3)	- (-)	- (-)	- (-)	- (-)	- (-)	- (-)	- (-)	8 (4)	13 (19)
	/	1~4歳	53 (98)	2 (4)	- (-)	- (1)	1 (6)	- (-)	1 (-)	- (-)	- (-)	27 (39)	84 (148)
	70	5歳以上	10 (30)	2 (1)	- (-)	- (-)	2 (1)	- (-)	- (-)	- (-)	- (-)	11 (15)	25 (47)
幸	52	1歳未満	5 (7)	1 (3)	- (-)	- (-)	- (-)	- (-)	- (1)	- (-)	- (-)	15 (10)	21 (21)
	/	1~4歳	60 (85)	1 (10)	- (-)	- (-)	3 (3)	- (-)	- (3)	- (-)	- (-)	54 (25)	118 (126)
	77	5歳以上	20 (34)	- (2)	- (-)	- (1)	- (1)	- (-)	- (-)	- (-)	- (-)	13 (5)	33 (43)
中原	77	1歳未満	9 (14)	- (3)	- (-)	- (-)	- (-)	- (-)	- (-)	- (-)	- (-)	21 (29)	30 (46)
	/	1~4歳	107 (178)	2 (14)	1 (-)	- (-)	3 (3)	- (-)	1 (2)	- (-)	3 (1)	86 (104)	203 (302)
	124	5歳以上	41 (46)	1 (3)	- (-)	- (3)	- (1)	- (-)	- (-)	- (-)	- (-)	14 (14)	56 (67)
高津	40	1歳未満	5 (12)	- (1)	- (-)	- (-)	- (-)	- (-)	- (-)	- (-)	- (-)	10 (7)	15 (20)
	/	1~4歳	59 (103)	- (6)	- (-)	1 (-)	1 (1)	- (-)	- (2)	1 (-)	- (-)	55 (47)	117 (159)
	90	5歳以上	27 (24)	1 (2)	- (-)	- (-)	- (-)	- (-)	- (-)	- (-)	- (-)	11 (9)	39 (35)
宮前	40	1歳未満	8 (14)	- (5)	- (-)	- (-)	- (-)	- (-)	- (-)	- (-)	1 (-)	8 (17)	17 (36)
	/	1~4歳	56 (80)	6 (7)	- (-)	1 (-)	1 (1)	- (-)	- (4)	- (-)	5 (-)	47 (79)	116 (171)
	78	5歳以上	15 (35)	4 (1)	- (-)	- (-)	- (5)	- (-)	- (1)	- (-)	- (-)	11 (11)	30 (53)
多摩	44	1歳未満	7 (16)	2 (-)	- (-)	- (-)	- (-)	- (-)	1 (-)	- (-)	- (-)	17 (29)	27 (45)
	/	1~4歳	104 (114)	19 (14)	- (-)	- (-)	4 (-)	- (-)	- (4)	- (-)	- (-)	116 (63)	243 (195)
	73	5歳以上	33 (32)	8 (5)	- (-)	- (-)	1 (-)	- (-)	- (2)	- (-)	- (-)	17 (19)	59 (58)
麻生	29	1歳未満	1 (5)	- (1)	- (-)	- (-)	- (-)	- (-)	- (-)	- (-)	- (-)	7 (10)	8 (16)
	/	1~4歳	61 (45)	1 (4)	- (-)	- (-)	- (3)	- (-)	- (1)	- (-)	- (-)	23 (24)	85 (77)
	51	5歳以上	18 (20)	- (1)	- (-)	- (-)	- (-)	- (-)	- (-)	- (-)	- (1)	13 (7)	31 (29)
合計	316	1歳未満	39 (80)	4 (16)	- (-)	- (-)	- (-)	- (-)	1 (1)	- (-)	1 (-)	86 (106)	131 (203)
	/	1~4歳	500 (703)	31 (59)	1 (-)	2 (1)	13 (17)	- (-)	2 (16)	1 (-)	8 (1)	408 (381)	966 (1,178)
	563	5歳以上	164 (221)	16 (15)	- (-)	- (4)	3 (8)	- (-)	- (3)	- (-)	- (1)	90 (80)	273 (332)
		計	703 (1,004)	51 (90)	1 (-)	2 (5)	16 (25)	- (-)	3 (20)	1 (-)	9 (2)	584 (567)	1,370 (1,713)

()内は昨年同期

出席停止報告数(小学校)

令和8年3月17日
川崎市感染症情報センター

[令和8年1月分]

区名	届出数 対象数	学年別	インフルエンザ 様疾患	新型コロナ ウイルス感染症	麻しん	流行性 耳下腺炎	水痘	風しん	流行性 角結膜炎	急性出血性 結膜炎	咽頭 結膜熱	その他	合計
川崎	20	1～2年	209 (98)	5 (16)	- (-)	2 (-)	- (18)	- (-)	1 (-)	- (-)	- (1)	24 (15)	241 (148)
	/	3～4年	178 (102)	3 (13)	- (-)	- (-)	2 (18)	- (-)	- (-)	- (-)	- (-)	12 (13)	195 (146)
	20	5～6年	129 (64)	5 (23)	- (-)	- (-)	9 (10)	- (-)	- (-)	- (-)	- (-)	9 (9)	152 (106)
幸	14	1～2年	70 (119)	1 (17)	- (-)	- (2)	3 (1)	- (-)	- (-)	- (-)	- (1)	24 (14)	98 (154)
	/	3～4年	63 (94)	- (15)	- (-)	1 (1)	1 (-)	- (-)	- (1)	- (-)	- (-)	8 (5)	73 (116)
	14	5～6年	49 (78)	4 (16)	- (-)	- (-)	1 (-)	- (-)	- (1)	- (-)	- (-)	6 (4)	60 (99)
中原	19	1～2年	366 (158)	5 (19)	- (-)	- (-)	1 (36)	- (-)	1 (1)	- (-)	- (-)	61 (43)	434 (257)
	/	3～4年	421 (160)	1 (17)	- (-)	- (1)	9 (26)	- (-)	- (-)	- (-)	- (-)	31 (15)	462 (219)
	19	5～6年	257 (85)	4 (8)	- (-)	1 (-)	1 (32)	- (-)	- (-)	- (-)	- (-)	20 (6)	283 (131)
高津	15	1～2年	281 (168)	5 (19)	- (-)	2 (-)	2 (9)	- (-)	- (-)	- (-)	- (-)	26 (39)	316 (235)
	/	3～4年	161 (93)	4 (19)	- (-)	- (1)	5 (15)	- (-)	- (-)	- (-)	- (-)	32 (39)	202 (167)
	15	5～6年	144 (88)	9 (10)	- (-)	- (-)	2 (6)	- (-)	- (-)	- (-)	- (-)	12 (9)	167 (113)
宮前	17	1～2年	262 (126)	9 (18)	- (-)	- (3)	1 (20)	- (-)	- (2)	- (-)	- (-)	16 (18)	288 (187)
	/	3～4年	192 (85)	2 (15)	- (-)	1 (-)	2 (11)	- (-)	- (-)	- (-)	1 (-)	12 (4)	210 (115)
	17	5～6年	146 (81)	18 (20)	- (-)	- (-)	1 (9)	- (-)	- (-)	- (-)	- (-)	12 (5)	177 (115)
多摩	14	1～2年	179 (62)	14 (16)	- (-)	- (-)	5 (-)	- (-)	1 (-)	- (-)	- (-)	17 (19)	216 (97)
	/	3～4年	174 (51)	7 (9)	- (-)	- (-)	3 (2)	- (-)	- (-)	- (-)	- (-)	8 (13)	192 (75)
	14	5～6年	120 (43)	12 (20)	- (-)	- (-)	2 (-)	- (-)	- (-)	- (-)	- (-)	8 (10)	142 (73)
麻生	16	1～2年	155 (121)	5 (8)	- (-)	- (-)	1 (6)	- (-)	- (-)	- (-)	- (-)	13 (18)	174 (153)
	/	3～4年	121 (65)	10 (10)	- (-)	- (-)	1 (8)	- (-)	- (1)	- (-)	- (-)	15 (10)	147 (94)
	16	5～6年	160 (88)	4 (18)	- (-)	- (-)	1 (1)	- (-)	1 (-)	- (-)	- (-)	10 (6)	176 (113)
合計	115	1～2年	1,522 (852)	44 (113)	- (-)	4 (5)	13 (90)	- (-)	3 (3)	- (-)	- (2)	181 (166)	1,767 (1,231)
	/	3～4年	1,310 (650)	27 (98)	- (-)	2 (3)	23 (80)	- (-)	- (2)	- (-)	1 (-)	118 (99)	1,481 (932)
	115	5～6年	1,005 (527)	56 (115)	- (-)	1 (-)	17 (58)	- (-)	1 (1)	- (-)	- (-)	77 (49)	1,157 (750)
		計	3,837 (2,029)	127 (326)	- (-)	7 (8)	53 (228)	- (-)	4 (6)	- (-)	1 (2)	376 (314)	4,405 (2,913)

()内は昨年同期

出席停止報告数(中学校)

令和8年3月17日
川崎市感染症情報センター

[令和8年1月分]

区名	届出数 対象数	インフルエンザ 様疾患	新型コロナ ウイルス感染症	麻しん	流行性 耳下腺炎	水痘	風しん	流行性 角結膜炎	急性出血性 結膜炎	咽頭 結膜熱	その他	合計
川崎	11 ／ 11	233 (79)	3 (40)	- (-)	1 (-)	1 (7)	- (-)	- (1)	- (-)	- (-)	5 (13)	243 (140)
幸	5 ／ 5	122 (84)	- (14)	- (-)	- (1)	1 (1)	- (-)	- (2)	- (-)	- (-)	4 (5)	127 (107)
中原	8 ／ 8	535 (133)	9 (27)	- (-)	- (-)	- (2)	- (-)	- (-)	- (-)	- (-)	5 (9)	549 (171)
高津	5 ／ 5	200 (92)	3 (44)	- (-)	- (-)	1 (2)	- (-)	- (-)	- (-)	- (-)	4 (14)	208 (152)
宮前	8 ／ 8	198 (87)	6 (29)	- (-)	- (-)	1 (4)	- (-)	- (-)	- (-)	- (-)	4 (11)	209 (131)
多摩	7 ／ 7	148 (44)	1 (19)	- (-)	- (-)	- (-)	- (-)	- (-)	- (-)	- (-)	6 (13)	155 (76)
麻生	8 ／ 8	126 (82)	4 (10)	- (-)	1 (-)	- (1)	- (-)	- (-)	- (-)	- (-)	4 (5)	135 (98)
合計	52 ／ 52	1,562 (601)	26 (183)	- (-)	2 (1)	4 (17)	- (-)	- (3)	- (-)	- (-)	32 (70)	1,626 (875)

()内は昨年同期