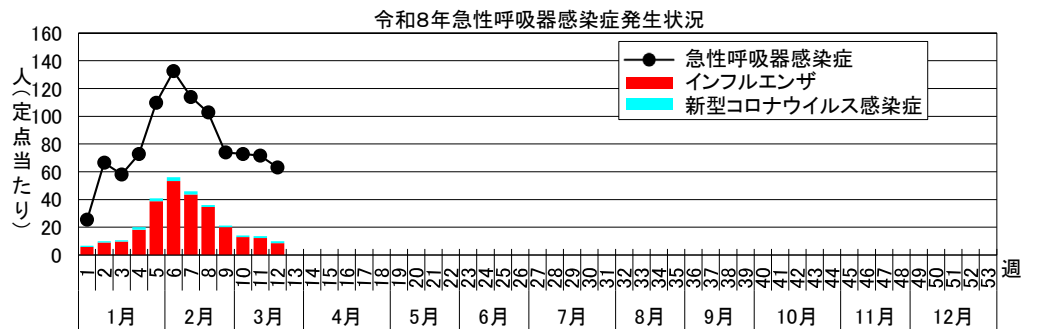
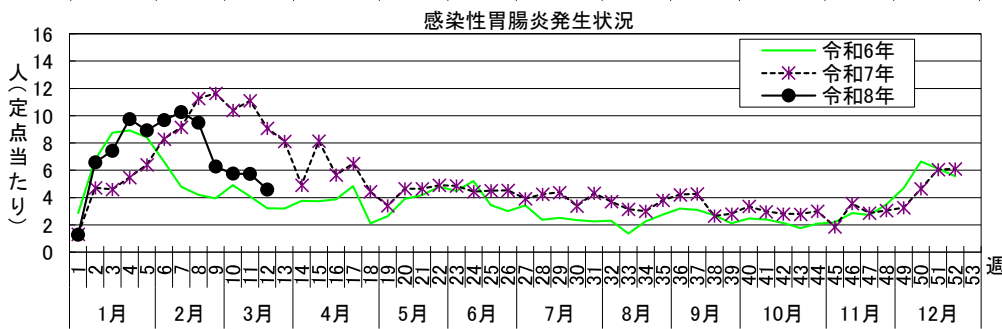
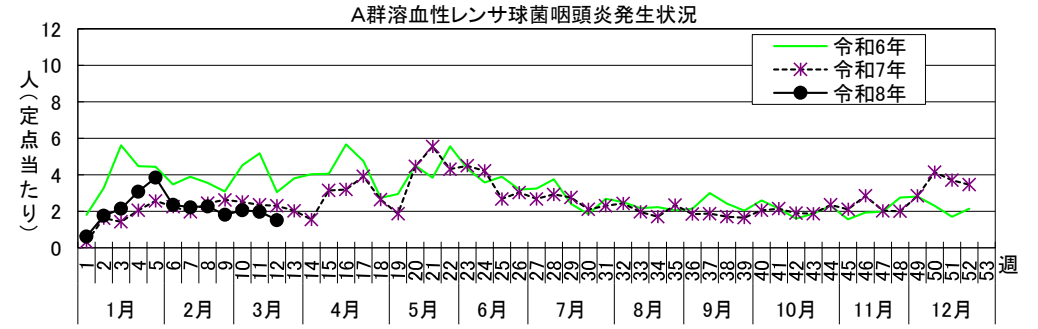
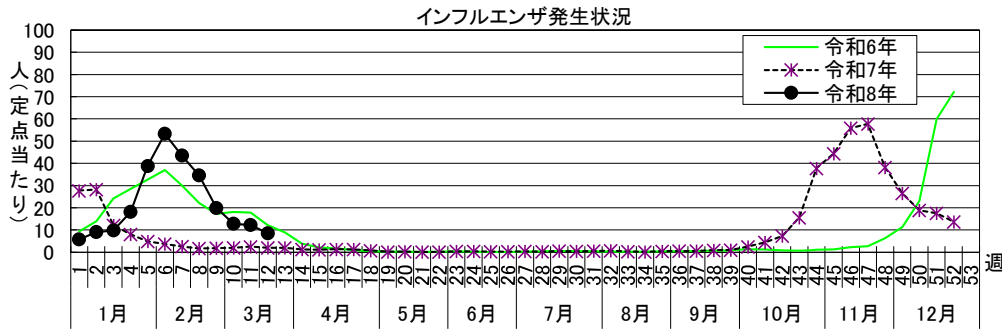


感染症週報 [市内週報 令和8年第12週(令和8年3月16日～令和8年3月22日)]

令和8年3月24日

令和8年第12週感染症発生状況【川崎市内】

	届出(第12週)	累計(令和8年第1週以降)
1類感染症	なし	なし
2類感染症	結核 1件	結核 29件
3類感染症	腸管出血性大腸菌感染症 1件(O157)	腸管出血性大腸菌感染症 7件(O55 1件、O157 2件、血清群不明 4件)
4類感染症	E型肝炎 2件、 レジオネラ症 2件(肺炎型 1件、ポンティアック熱型 1件)	E型肝炎 7件、デング熱 1件、レジオネラ症 6件(肺炎型 5件、ポンティアック熱型 1件)
5類感染症 (全数把握疾患)	梅毒 1件(早期顕症Ⅱ期)、百日咳 1件	ウイルス性肝炎 1件(B型)、急性脳炎 2件、劇症型溶血性レンサ球菌感染症 21件、 後天性免疫不全症候群 4件(AIDS 1件、無症候 3件)、侵襲性インフルエンザ菌感染症 3件、 侵襲性肺炎球菌感染症 8件、水痘(入院例に限る。) 6件、 梅毒 27件(早期顕症Ⅰ期 9件、早期顕症Ⅱ期 8件、無症候 10件)、播種性クリプトコックス症 1件、百日咳 17件、 麻しん 5件(検査診断例 4件、修飾麻しん 1件)
5類感染症 (定点把握疾患)	第12週で定点当たり患者報告数の多かった疾病は、1)インフルエンザ 2)感染性胃腸炎 3)A群溶血性レンサ球菌咽頭炎でした。 インフルエンザの定点当たり患者報告数は8.51人と前週(12.26人)から減少し、例年並みのレベルで推移しています。 感染性胃腸炎の定点当たり患者報告数は4.59人と前週(5.73人)から減少し、例年並みのレベルで推移しています。 A群溶血性レンサ球菌咽頭炎の定点当たり患者報告数は1.51人と前週(1.97人)から減少し、例年並みのレベルで推移しています。 急性呼吸器感染症の定点当たり患者報告数は62.93人と前週(71.61人)から減少しました。	
疑似症	なし	なし



罹患数・定点当たり罹患数、疾病、週別
集計対象：令和8年12週

集計日：令和8年3月24日

		合計	5週前	4週前	3週前	2週前	1週前	今週
急性呼吸器感染症	罹患数	30,363	6,947	6,266	4,501	4,442	4,368	3,839
	定点当たり	82.96	113.89	102.72	73.79	72.82	71.61	62.93
インフルエンザ	罹患数	8,034	2,656	2,110	1,217	784	748	519
	定点当たり	21.95	43.54	34.59	19.95	12.85	12.26	8.51
新型コロナウイルス感染症	罹患数	533	138	85	70	73	86	81
	定点当たり	1.46	2.26	1.39	1.15	1.20	1.41	1.33
RSウイルス感染症	罹患数	43	12	8	9	5	6	3
	定点当たり	0.19	0.32	0.22	0.24	0.14	0.16	0.08
咽頭結膜熱	罹患数	16	-	1	5	2	4	4
	定点当たり	0.07	-	0.03	0.14	0.05	0.11	0.11
A群溶血性レンサ球菌咽頭炎	罹患数	438	82	84	67	76	73	56
	定点当たり	1.97	2.22	2.27	1.81	2.05	1.97	1.51
感染性胃腸炎	罹患数	1,558	380	351	232	213	212	170
	定点当たり	7.02	10.27	9.49	6.27	5.76	5.73	4.59
水痘	罹患数	38	3	4	9	3	7	12
	定点当たり	0.17	0.08	0.11	0.24	0.08	0.19	0.32
手足口病	罹患数	2	2	-	-	-	-	-
	定点当たり	0.01	0.05	-	-	-	-	-
伝染性紅斑	罹患数	7	2	2	-	-	3	-
	定点当たり	0.03	0.05	0.05	-	-	0.08	-
突発性発疹	罹患数	19	2	-	4	5	4	4
	定点当たり	0.09	0.05	-	0.11	0.14	0.11	0.11
ヘルパンギーナ	罹患数	-	-	-	-	-	-	-
	定点当たり	-	-	-	-	-	-	-
流行性耳下腺炎	罹患数	3	1	-	1	1	-	-
	定点当たり	0.01	0.03	-	0.03	0.03	-	-
急性出血性結膜炎	罹患数	-	-	-	-	-	-	-
	定点当たり	-	-	-	-	-	-	-
流行性角結膜炎	罹患数	28	2	7	6	7	4	2
	定点当たり	0.52	0.22	0.78	0.67	0.78	0.44	0.22
細菌性髄膜炎	罹患数	2	-	-	1	-	1	-
	定点当たり	0.17	-	-	0.50	-	0.50	-
無菌性髄膜炎	罹患数	-	-	-	-	-	-	-
	定点当たり	-	-	-	-	-	-	-
マイコプラズマ肺炎	罹患数	-	-	-	-	-	-	-
	定点当たり	-	-	-	-	-	-	-
クラミジア肺炎（オウム病は除く）	罹患数	-	-	-	-	-	-	-
	定点当たり	-	-	-	-	-	-	-
感染性胃腸炎（ロタウイルス）	罹患数	-	-	-	-	-	-	-
	定点当たり	-	-	-	-	-	-	-
インフルエンザ（入院）	罹患数	12	3	5	1	2	-	1
	定点当たり	1.00	1.50	2.50	0.50	1.00	-	0.50
新型コロナウイルス感染症（入院）	罹患数	18	1	4	5	5	3	-
	定点当たり	1.50	0.50	2.00	2.50	2.50	1.50	-

疾患別患者報告数(保育園・こども園)

令和8年3月17日
川崎市感染症情報センター

[令和8年1月分]

区名	報告数 対象数	年齢	インフルエンザ 様疾患	新型コロナ ウイルス感染症	麻疹	流行性 耳下腺炎	水痘	風疹	流行性 角結膜炎	急性出血性 結膜炎	咽頭 結膜熱	その他	合計
川崎	34	1歳未満	4 (12)	1 (3)	- (-)	- (-)	- (-)	- (-)	- (-)	- (-)	- (-)	8 (4)	13 (19)
	/	1~4歳	53 (98)	2 (4)	- (-)	- (1)	1 (6)	- (-)	1 (-)	- (-)	- (-)	27 (39)	84 (148)
	70	5歳以上	10 (30)	2 (1)	- (-)	- (-)	2 (1)	- (-)	- (-)	- (-)	- (-)	11 (15)	25 (47)
幸	52	1歳未満	5 (7)	1 (3)	- (-)	- (-)	- (-)	- (-)	- (1)	- (-)	- (-)	15 (10)	21 (21)
	/	1~4歳	60 (85)	1 (10)	- (-)	- (-)	3 (3)	- (-)	- (3)	- (-)	- (-)	54 (25)	118 (126)
	77	5歳以上	20 (34)	- (2)	- (-)	- (1)	- (1)	- (-)	- (-)	- (-)	- (-)	13 (5)	33 (43)
中原	77	1歳未満	9 (14)	- (3)	- (-)	- (-)	- (-)	- (-)	- (-)	- (-)	- (-)	21 (29)	30 (46)
	/	1~4歳	107 (178)	2 (14)	1 (-)	- (-)	3 (3)	- (-)	1 (2)	- (-)	3 (1)	86 (104)	203 (302)
	124	5歳以上	41 (46)	1 (3)	- (-)	- (3)	- (1)	- (-)	- (-)	- (-)	- (-)	14 (14)	56 (67)
高津	40	1歳未満	5 (12)	- (1)	- (-)	- (-)	- (-)	- (-)	- (-)	- (-)	- (-)	10 (7)	15 (20)
	/	1~4歳	59 (103)	- (6)	- (-)	1 (-)	1 (1)	- (-)	- (2)	1 (-)	- (-)	55 (47)	117 (159)
	90	5歳以上	27 (24)	1 (2)	- (-)	- (-)	- (-)	- (-)	- (-)	- (-)	- (-)	11 (9)	39 (35)
宮前	40	1歳未満	8 (14)	- (5)	- (-)	- (-)	- (-)	- (-)	- (-)	- (-)	1 (-)	8 (17)	17 (36)
	/	1~4歳	56 (80)	6 (7)	- (-)	1 (-)	1 (1)	- (-)	- (4)	- (-)	5 (-)	47 (79)	116 (171)
	78	5歳以上	15 (35)	4 (1)	- (-)	- (-)	- (5)	- (-)	- (1)	- (-)	- (-)	11 (11)	30 (53)
多摩	44	1歳未満	7 (16)	2 (-)	- (-)	- (-)	- (-)	- (-)	1 (-)	- (-)	- (-)	17 (29)	27 (45)
	/	1~4歳	104 (114)	19 (14)	- (-)	- (-)	4 (-)	- (-)	- (4)	- (-)	- (-)	116 (63)	243 (195)
	73	5歳以上	33 (32)	8 (5)	- (-)	- (-)	1 (-)	- (-)	- (2)	- (-)	- (-)	17 (19)	59 (58)
麻生	29	1歳未満	1 (5)	- (1)	- (-)	- (-)	- (-)	- (-)	- (-)	- (-)	- (-)	7 (10)	8 (16)
	/	1~4歳	61 (45)	1 (4)	- (-)	- (-)	- (3)	- (-)	- (1)	- (-)	- (-)	23 (24)	85 (77)
	51	5歳以上	18 (20)	- (1)	- (-)	- (-)	- (-)	- (-)	- (-)	- (-)	- (1)	13 (7)	31 (29)
合計	316	1歳未満	39 (80)	4 (16)	- (-)	- (-)	- (-)	- (-)	1 (1)	- (-)	1 (-)	86 (106)	131 (203)
	/	1~4歳	500 (703)	31 (59)	1 (-)	2 (1)	13 (17)	- (-)	2 (16)	1 (-)	8 (1)	408 (381)	966 (1,178)
	563	5歳以上	164 (221)	16 (15)	- (-)	- (4)	3 (8)	- (-)	- (3)	- (-)	- (1)	90 (80)	273 (332)
		計	703 (1,004)	51 (90)	1 (-)	2 (5)	16 (25)	- (-)	3 (20)	1 (-)	9 (2)	584 (567)	1,370 (1,713)

()内は昨年同期

出席停止報告数(小学校)

令和8年3月17日
川崎市感染症情報センター

[令和8年1月分]

区名	届出数 対象数	学年別	インフルエンザ 様疾患	新型コロナ ウイルス感染症	麻しん	流行性 耳下腺炎	水痘	風しん	流行性 角結膜炎	急性出血性 結膜炎	咽頭 結膜熱	その他	合計
川崎	20	1～2年	209 (98)	5 (16)	- (-)	2 (-)	- (18)	- (-)	1 (-)	- (-)	- (1)	24 (15)	241 (148)
	/	3～4年	178 (102)	3 (13)	- (-)	- (-)	2 (18)	- (-)	- (-)	- (-)	- (-)	12 (13)	195 (146)
	20	5～6年	129 (64)	5 (23)	- (-)	- (-)	9 (10)	- (-)	- (-)	- (-)	- (-)	9 (9)	152 (106)
幸	14	1～2年	70 (119)	1 (17)	- (-)	- (2)	3 (1)	- (-)	- (-)	- (-)	- (1)	24 (14)	98 (154)
	/	3～4年	63 (94)	- (15)	- (-)	1 (1)	1 (-)	- (-)	- (1)	- (-)	- (-)	8 (5)	73 (116)
	14	5～6年	49 (78)	4 (16)	- (-)	- (-)	1 (-)	- (-)	- (1)	- (-)	- (-)	6 (4)	60 (99)
中原	19	1～2年	366 (158)	5 (19)	- (-)	- (-)	1 (36)	- (-)	1 (1)	- (-)	- (-)	61 (43)	434 (257)
	/	3～4年	421 (160)	1 (17)	- (-)	- (1)	9 (26)	- (-)	- (-)	- (-)	- (-)	31 (15)	462 (219)
	19	5～6年	257 (85)	4 (8)	- (-)	1 (-)	1 (32)	- (-)	- (-)	- (-)	- (-)	20 (6)	283 (131)
高津	15	1～2年	281 (168)	5 (19)	- (-)	2 (-)	2 (9)	- (-)	- (-)	- (-)	- (-)	26 (39)	316 (235)
	/	3～4年	161 (93)	4 (19)	- (-)	- (1)	5 (15)	- (-)	- (-)	- (-)	- (-)	32 (39)	202 (167)
	15	5～6年	144 (88)	9 (10)	- (-)	- (-)	2 (6)	- (-)	- (-)	- (-)	- (-)	12 (9)	167 (113)
宮前	17	1～2年	262 (126)	9 (18)	- (-)	- (3)	1 (20)	- (-)	- (2)	- (-)	- (-)	16 (18)	288 (187)
	/	3～4年	192 (85)	2 (15)	- (-)	1 (-)	2 (11)	- (-)	- (-)	- (-)	1 (-)	12 (4)	210 (115)
	17	5～6年	146 (81)	18 (20)	- (-)	- (-)	1 (9)	- (-)	- (-)	- (-)	- (-)	12 (5)	177 (115)
多摩	14	1～2年	179 (62)	14 (16)	- (-)	- (-)	5 (-)	- (-)	1 (-)	- (-)	- (-)	17 (19)	216 (97)
	/	3～4年	174 (51)	7 (9)	- (-)	- (-)	3 (2)	- (-)	- (-)	- (-)	- (-)	8 (13)	192 (75)
	14	5～6年	120 (43)	12 (20)	- (-)	- (-)	2 (-)	- (-)	- (-)	- (-)	- (-)	8 (10)	142 (73)
麻生	16	1～2年	155 (121)	5 (8)	- (-)	- (-)	1 (6)	- (-)	- (-)	- (-)	- (-)	13 (18)	174 (153)
	/	3～4年	121 (65)	10 (10)	- (-)	- (-)	1 (8)	- (-)	- (1)	- (-)	- (-)	15 (10)	147 (94)
	16	5～6年	160 (88)	4 (18)	- (-)	- (-)	1 (1)	- (-)	1 (-)	- (-)	- (-)	10 (6)	176 (113)
合計	115	1～2年	1,522 (852)	44 (113)	- (-)	4 (5)	13 (90)	- (-)	3 (3)	- (-)	- (2)	181 (166)	1,767 (1,231)
	/	3～4年	1,310 (650)	27 (98)	- (-)	2 (3)	23 (80)	- (-)	- (2)	- (-)	1 (-)	118 (99)	1,481 (932)
	115	5～6年	1,005 (527)	56 (115)	- (-)	1 (-)	17 (58)	- (-)	1 (1)	- (-)	- (-)	77 (49)	1,157 (750)
		計	3,837 (2,029)	127 (326)	- (-)	7 (8)	53 (228)	- (-)	4 (6)	- (-)	1 (2)	376 (314)	4,405 (2,913)

()内は昨年同期

出席停止報告数(中学校)

令和8年3月17日
川崎市感染症情報センター

[令和8年1月分]

区名	届出数 対象数	インフルエンザ 様疾患	新型コロナ ウイルス感染症	麻しん	流行性 耳下腺炎	水痘	風しん	流行性 角結膜炎	急性出血性 結膜炎	咽頭 結膜熱	その他	合計
川崎	11 ／ 11	233 (79)	3 (40)	- (-)	1 (-)	1 (7)	- (-)	- (1)	- (-)	- (-)	5 (13)	243 (140)
幸	5 ／ 5	122 (84)	- (14)	- (-)	- (1)	1 (1)	- (-)	- (2)	- (-)	- (-)	4 (5)	127 (107)
中原	8 ／ 8	535 (133)	9 (27)	- (-)	- (-)	- (2)	- (-)	- (-)	- (-)	- (-)	5 (9)	549 (171)
高津	5 ／ 5	200 (92)	3 (44)	- (-)	- (-)	1 (2)	- (-)	- (-)	- (-)	- (-)	4 (14)	208 (152)
宮前	8 ／ 8	198 (87)	6 (29)	- (-)	- (-)	1 (4)	- (-)	- (-)	- (-)	- (-)	4 (11)	209 (131)
多摩	7 ／ 7	148 (44)	1 (19)	- (-)	- (-)	- (-)	- (-)	- (-)	- (-)	- (-)	6 (13)	155 (76)
麻生	8 ／ 8	126 (82)	4 (10)	- (-)	1 (-)	- (1)	- (-)	- (-)	- (-)	- (-)	4 (5)	135 (98)
合計	52 ／ 52	1,562 (601)	26 (183)	- (-)	2 (1)	4 (17)	- (-)	- (3)	- (-)	- (-)	32 (70)	1,626 (875)

()内は昨年同期