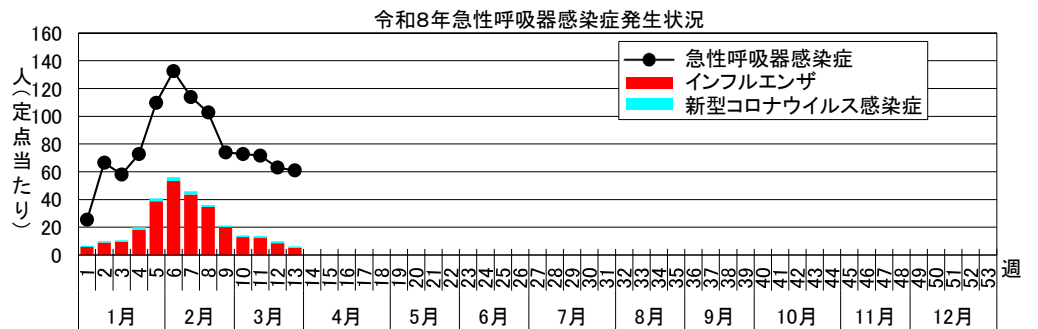
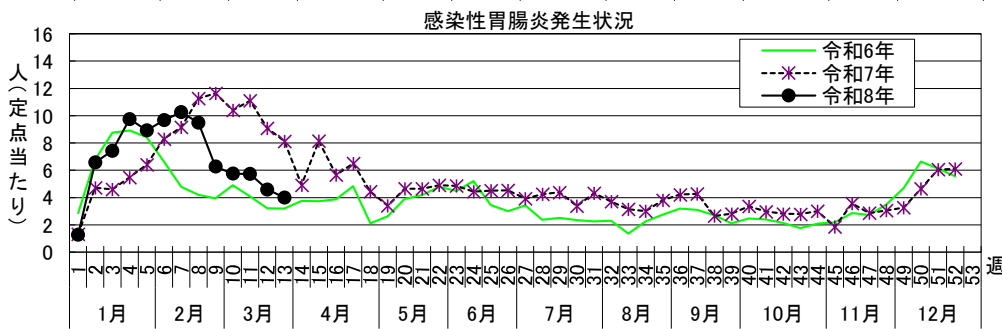
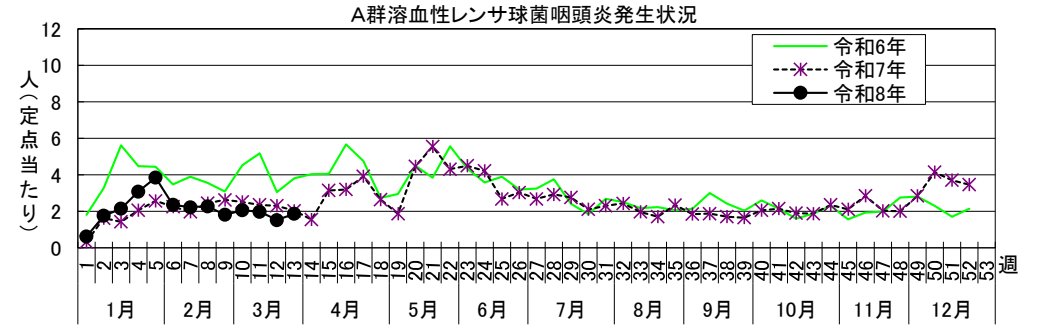
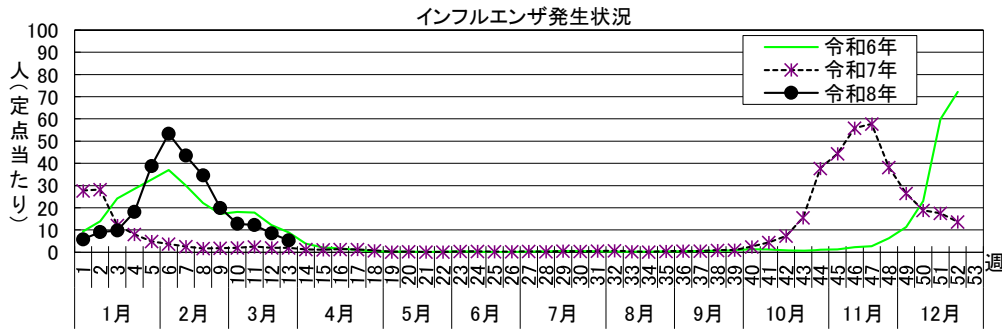


感染症週報 [市内週報 令和8年第13週(令和8年3月23日～令和8年3月29日)]

令和8年3月31日

令和8年第13週感染症発生状況【川崎市内】

	届出(第13週)	累計(令和8年第1週以降)
1類感染症	なし	なし
2類感染症	結核 6件	結核 36件
3類感染症	なし	腸管出血性大腸菌感染症 7件(O55 1件、O157 2件、血清群不明 4件)
4類感染症	デング熱 1件	E型肝炎 7件、デング熱 2件、レジオネラ症 6件(肺炎型 5件、ポンティアック熱型 1件)
5類感染症 (全数把握疾患)	劇症型溶血性レンサ球菌感染症 2件、百日咳 1件、 麻疹 3件(検査診断例 3件)	ウイルス性肝炎 1件(B型)、急性脳炎 2件、劇症型溶血性レンサ球菌感染症 23件、 後天性免疫不全症候群 4件(AIDS 1件、無症候 3件)、侵襲性インフルエンザ菌感染症 3件、 侵襲性肺炎球菌感染症 9件、水痘(入院例に限る。) 6件、 梅毒 27件(早期顕症Ⅰ期 9件、早期顕症Ⅱ期 8件、無症候 10件)、播種性クリプトコックス症 1件、百日咳 18件、 麻疹 8件(検査診断例 7件、修飾麻疹 1件)
5類感染症 (定点把握疾患)	第13週で定点当たり患者報告数の多かった疾病は、1)インフルエンザ 2)感染性胃腸炎 3)A群溶血性レンサ球菌咽頭炎でした。 インフルエンザの定点当たり患者報告数は5.37人と前週(8.51人)から横ばいで、例年並みのレベルで推移しています。 感染性胃腸炎の定点当たり患者報告数は4.00人と前週(4.59人)から横ばいで、例年並みのレベルで推移しています。 A群溶血性レンサ球菌咽頭炎の定点当たり患者報告数は1.86人と前週(1.51人)から横ばいで、例年並みのレベルで推移しています。 急性呼吸器感染症の定点当たり患者報告数は60.87人と前週(62.93人)から横ばいでした。	
疑似症	なし	なし



罹患数・定点当たり罹患数、疾病、年齢階級別

集計対象:令和8年13週

集計日:令和8年3月31日

急性呼吸器感染症定点		10歳～14歳	15歳～19歳	20歳～29歳	30歳～39歳	40歳～49歳	50歳～59歳	60歳～69歳	70歳～79歳	80歳以上		
急性呼吸器感染症	罹患数	336	142	198	264	233	149	98	56	25		
	定点当たり	5.60	2.37	3.30	4.40	3.88	2.48	1.63	0.93	0.42		
急性呼吸器感染症定点(インフルエンザ及びCOVID-19のみ)		10歳～14歳	15歳～19歳	20歳～29歳	30歳～39歳	40歳～49歳	50歳～59歳	60歳～69歳	70歳～79歳	80歳以上		
インフルエンザ	罹患数	61	24	33	41	26	9	4	3	-		
	定点当たり	1.02	0.40	0.55	0.68	0.43	0.15	0.07	0.05	-		
新型コロナウイルス感染症	罹患数	8	2	4	8	4	3	5	1	2		
	定点当たり	0.13	0.03	0.07	0.13	0.07	0.05	0.08	0.02	0.03		
小児科定点		10歳～14歳	15歳～19歳	20歳以上								
R S ウイルス感染症	罹患数	-	-	-								
	定点当たり	-	-	-								
咽頭結膜熱	罹患数	-	1	-								
	定点当たり	-	0.03	-								
A群溶血性レンサ球菌咽頭炎	罹患数	7	2	2								
	定点当たり	0.19	0.06	0.06								
感染性胃腸炎	罹患数	25	4	10								
	定点当たり	0.69	0.11	0.28								
水痘	罹患数	3	-	-								
	定点当たり	0.08	-	-								
手足口病	罹患数	-	-	-								
	定点当たり	-	-	-								
伝染性紅斑	罹患数	-	-	-								
	定点当たり	-	-	-								
突発性発疹	罹患数	-	-	-								
	定点当たり	-	-	-								
ヘルパンギーナ	罹患数	-	-	-								
	定点当たり	-	-	-								
流行性耳下腺炎	罹患数	-	-	-								
	定点当たり	-	-	-								
眼科定点		10歳～14歳	15歳～19歳	20歳～29歳	30歳～39歳	40歳～49歳	50歳～59歳	60歳～69歳	70歳以上			
急性出血性結膜炎	罹患数	-	-	-	-	-	-	-	-			
	定点当たり	-	-	-	-	-	-	-	-			
流行性角結膜炎	罹患数	-	-	3	2	2	-	-	-			
	定点当たり	-	-	0.33	0.22	0.22	-	-	-			
基幹定点		10歳～14歳	15歳～19歳	20歳～29歳	30歳～39歳	40歳～49歳	50歳～59歳	60歳～69歳	70歳～79歳	80歳以上		
細菌性髄膜炎	罹患数	-	-	-	-	-	-	-	-			
	定点当たり	-	-	-	-	-	-	-	-			
無菌性髄膜炎	罹患数	-	-	-	-	-	-	-	1			
	定点当たり	-	-	-	-	-	-	-	0.50			
マイコプラズマ肺炎	罹患数	-	-	-	-	-	1	-	-			
	定点当たり	-	-	-	-	-	0.50	-	-			
クラミジア肺炎(オウム病は除く)	罹患数	-	-	-	-	-	-	-	-			
	定点当たり	-	-	-	-	-	-	-	-			
感染性胃腸炎(ロタウイルス)	罹患数	-	-	-	-	-	-	-	-			
	定点当たり	-	-	-	-	-	-	-	-			
インフルエンザ(入院)	罹患数	-	-	-	-	-	-	-	-			
	定点当たり	-	-	-	-	-	-	-	-			
新型コロナウイルス感染症(入院)	罹患数	-	-	-	-	1	-	-	-	1		
	定点当たり	-	-	-	-	0.50	-	-	-	0.50		

罹患数・定点当たり罹患数、疾病、週別
集計対象：令和8年13週

集計日：令和8年3月31日

		合計	5週前	4週前	3週前	2週前	1週前	今週
急性呼吸器感染症	罹患数	27,068	6,266	4,501	4,442	4,368	3,839	3,652
	定点当たり	74.16	102.72	73.79	72.82	71.61	62.93	60.87
インフルエンザ	罹患数	5,700	2,110	1,217	784	748	519	322
	定点当たり	15.62	34.59	19.95	12.85	12.26	8.51	5.37
新型コロナウイルス感染症	罹患数	450	85	70	73	86	81	55
	定点当たり	1.23	1.39	1.15	1.20	1.41	1.33	0.92
RSウイルス感染症	罹患数	43	8	9	5	6	3	12
	定点当たり	0.19	0.22	0.24	0.14	0.16	0.08	0.33
咽頭結膜熱	罹患数	24	1	5	2	4	4	8
	定点当たり	0.11	0.03	0.14	0.05	0.11	0.11	0.22
A群溶血性レンサ球菌咽頭炎	罹患数	423	84	67	76	73	56	67
	定点当たり	1.91	2.27	1.81	2.05	1.97	1.51	1.86
感染性胃腸炎	罹患数	1,322	351	232	213	212	170	144
	定点当たり	5.98	9.49	6.27	5.76	5.73	4.59	4.00
水痘	罹患数	45	4	9	3	7	12	10
	定点当たり	0.20	0.11	0.24	0.08	0.19	0.32	0.28
手足口病	罹患数	1	-	-	-	-	-	1
	定点当たり	0.00	-	-	-	-	-	0.03
伝染性紅斑	罹患数	6	2	-	-	3	-	1
	定点当たり	0.03	0.05	-	-	0.08	-	0.03
突発性発疹	罹患数	23	-	4	5	4	4	6
	定点当たり	0.10	-	0.11	0.14	0.11	0.11	0.17
ヘルパンギーナ	罹患数	-	-	-	-	-	-	-
	定点当たり	-	-	-	-	-	-	-
流行性耳下腺炎	罹患数	3	-	1	1	-	-	1
	定点当たり	0.01	-	0.03	0.03	-	-	0.03
急性出血性結膜炎	罹患数	-	-	-	-	-	-	-
	定点当たり	-	-	-	-	-	-	-
流行性角結膜炎	罹患数	35	7	6	7	4	2	9
	定点当たり	0.65	0.78	0.67	0.78	0.44	0.22	1.00
細菌性髄膜炎	罹患数	2	-	1	-	1	-	-
	定点当たり	0.17	-	0.50	-	0.50	-	-
無菌性髄膜炎	罹患数	1	-	-	-	-	-	1
	定点当たり	0.08	-	-	-	-	-	0.50
マイコプラズマ肺炎	罹患数	1	-	-	-	-	-	1
	定点当たり	0.08	-	-	-	-	-	0.50
クラミジア肺炎（オウム病は除く）	罹患数	-	-	-	-	-	-	-
	定点当たり	-	-	-	-	-	-	-
感染性胃腸炎（ロタウイルス）	罹患数	-	-	-	-	-	-	-
	定点当たり	-	-	-	-	-	-	-
インフルエンザ（入院）	罹患数	9	5	1	2	-	1	-
	定点当たり	0.75	2.50	0.50	1.00	-	0.50	-
新型コロナウイルス感染症（入院）	罹患数	19	4	5	5	3	-	2
	定点当たり	1.58	2.00	2.50	2.50	1.50	-	1.00