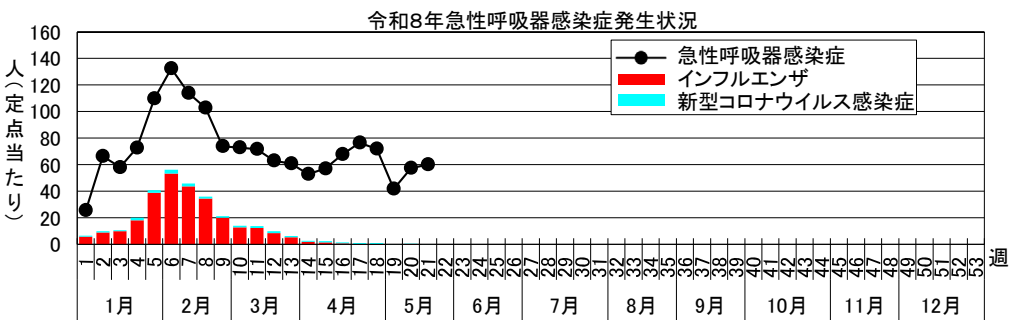
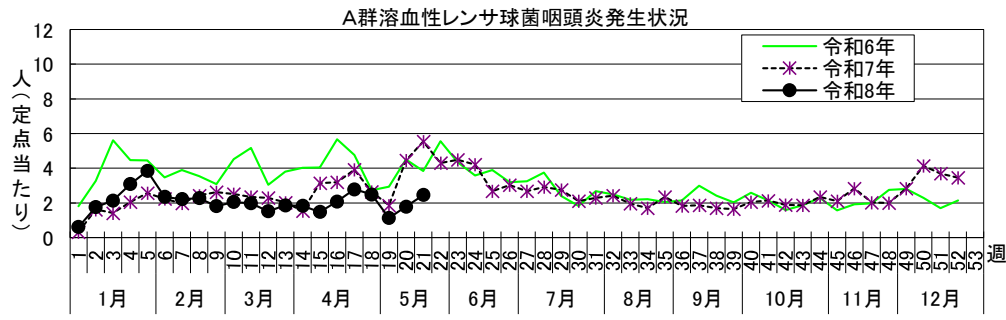
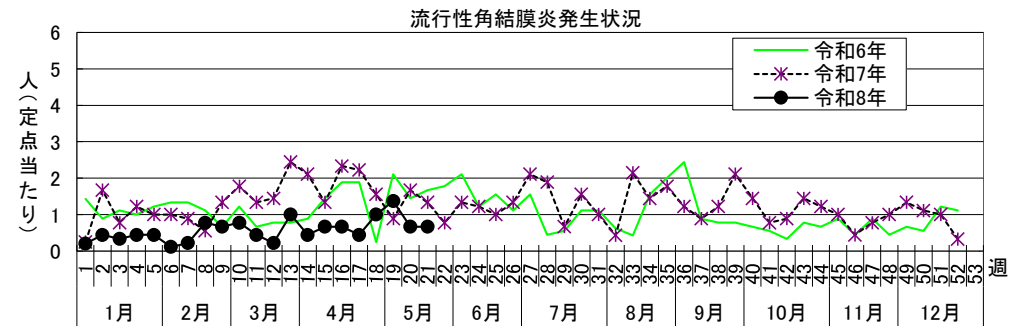
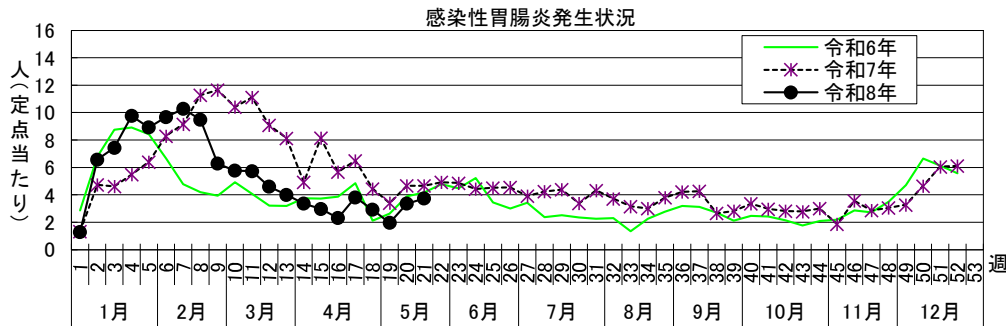


# 感染症週報 [ 市内週報 令和8年第21週(令和8年5月18日～令和8年5月24日) ]

令和8年5月26日

## 令和8年第21週感染症発生状況【川崎市内】

	届出(第21週)	累計(令和8年第1週以降)
1類感染症	なし	なし
2類感染症	結核 1件	結核 71件
3類感染症	腸管出血性大腸菌感染症 1件(O111)	腸管出血性大腸菌感染症 12件(O55 1件、O91 1件、O108 1件、O111 1件、O157 4件、血清群不明 4件)
4類感染症	なし	E型肝炎 8件、A型肝炎 2件、デング熱 2件、レジオネラ症 7件(肺炎型 6件、ポンティアック熱型 1件)
5類感染症 (全数把握疾患)	劇症型溶血性レンサ球菌感染症 2件、 梅毒 2件(早期顕症I期 2件)	アメーバ赤痢 2件、ウイルス性肝炎 2件(B型)、カルバペネム耐性腸内細菌目細菌感染症 2件、急性脳炎 3件、 劇症型溶血性レンサ球菌感染症 27件、後天性免疫不全症候群 7件(AIDS 3件、無症候 4件)、 侵襲性インフルエンザ菌感染症 3件、侵襲性髄膜炎菌感染症 1件、侵襲性肺炎球菌感染症 19件、 水痘(入院例に限る。) 6件、梅毒 49件(早期顕症I期 17件、早期顕症II期 15件、無症候 17件)、 播種性クリプトコックス症 1件、百日咳 23件、麻しん 27件(検査診断例 16件、修飾麻しん 11件)
5類感染症 (定点把握疾患)	第21週で定点当たり患者報告数の多かった疾病は、1)感染性胃腸炎 2)A群溶血性レンサ球菌咽頭炎 3)流行性角結膜炎でした。 感染性胃腸炎の定点当たり患者報告数は3.73人と前週(3.35人)から横ばいで、例年より低いレベルで推移しています。 A群溶血性レンサ球菌咽頭炎の定点当たり患者報告数は2.46人と前週(1.78人)から増加し、例年並みのレベルで推移しています。 流行性角結膜炎の定点当たり患者報告数は0.67人と前週(0.67人)から横ばいで、例年並みのレベルで推移しています。 急性呼吸器感染症の定点当たり患者報告数は60.16人と前週(57.38人)から横ばいでした。	
疑似症	なし	なし







罹患数・定点当たり罹患数、疾病、年齢階級別

集計対象:令和8年21週

集計日:令和8年5月26日

急性呼吸器感染症定点		10歳～14歳	15歳～19歳	20歳～29歳	30歳～39歳	40歳～49歳	50歳～59歳	60歳～69歳	70歳～79歳	80歳以上		
急性呼吸器感染症	罹患数	335	113	168	215	176	147	106	44	51		
	定点当たり	5.49	1.85	2.75	3.52	2.89	2.41	1.74	0.72	0.84		
急性呼吸器感染症定点(インフルエンザ及びCOVID-19のみ)		10歳～14歳	15歳～19歳	20歳～29歳	30歳～39歳	40歳～49歳	50歳～59歳	60歳～69歳	70歳～79歳	80歳以上		
インフルエンザ	罹患数	-	-	-	2	-	-	-	-	-		
	定点当たり	-	-	-	0.03	-	-	-	-	-		
新型コロナウイルス感染症	罹患数	2	1	1	1	-	1	-	1	-		
	定点当たり	0.03	0.02	0.02	0.02	-	0.02	-	0.02	-		
小児科定点		10歳～14歳	15歳～19歳	20歳以上								
R S ウイルス感染症	罹患数	-	-	-								
	定点当たり	-	-	-								
咽頭結膜熱	罹患数	1	-	-								
	定点当たり	0.03	-	-								
A群溶血性レンサ球菌咽頭炎	罹患数	12	3	5								
	定点当たり	0.32	0.08	0.14								
感染性胃腸炎	罹患数	19	2	7								
	定点当たり	0.51	0.05	0.19								
水痘	罹患数	5	1	-								
	定点当たり	0.14	0.03	-								
手足口病	罹患数	1	-	-								
	定点当たり	0.03	-	-								
伝染性紅斑	罹患数	-	-	-								
	定点当たり	-	-	-								
突発性発疹	罹患数	-	-	-								
	定点当たり	-	-	-								
ヘルパンギーナ	罹患数	-	-	-								
	定点当たり	-	-	-								
流行性耳下腺炎	罹患数	-	-	-								
	定点当たり	-	-	-								
眼科定点		10歳～14歳	15歳～19歳	20歳～29歳	30歳～39歳	40歳～49歳	50歳～59歳	60歳～69歳	70歳以上			
急性出血性結膜炎	罹患数	-	-	-	-	-	-	-	-			
	定点当たり	-	-	-	-	-	-	-	-			
流行性角結膜炎	罹患数	-	1	-	1	1	2	-	1			
	定点当たり	-	0.11	-	0.11	0.11	0.22	-	0.11			
基幹定点		10歳～14歳	15歳～19歳	20歳～29歳	30歳～39歳	40歳～49歳	50歳～59歳	60歳～69歳	70歳～79歳	80歳以上		
細菌性髄膜炎	罹患数	-	-	-	-	-	-	-	-			
	定点当たり	-	-	-	-	-	-	-	-			
無菌性髄膜炎	罹患数	-	-	-	1	-	1	-	-			
	定点当たり	-	-	-	0.50	-	0.50	-	-			
マイコプラズマ肺炎	罹患数	-	-	-	-	-	-	-	-			
	定点当たり	-	-	-	-	-	-	-	-			
クラミジア肺炎(オウム病は除く)	罹患数	-	-	-	-	-	-	-	-			
	定点当たり	-	-	-	-	-	-	-	-			
感染性胃腸炎(ロタウイルス)	罹患数	-	-	-	-	-	-	-	-			
	定点当たり	-	-	-	-	-	-	-	-			
インフルエンザ(入院)	罹患数	-	-	-	-	-	-	-	-	1		
	定点当たり	-	-	-	-	-	-	-	-	0.50		
新型コロナウイルス感染症(入院)	罹患数	-	-	-	-	-	-	-	1	-		
	定点当たり	-	-	-	-	-	-	-	0.50	-		

罹患数・定点当たり罹患数、疾病、週別  
集計対象：令和8年21週

集計日：令和8年5月26日

		合計	5週前	4週前	3週前	2週前	1週前	今週
急性呼吸器感染症	罹患数	22,646	4,071	4,589	4,309	2,507	3,500	3,670
	定点当たり	62.56	67.85	76.48	71.82	41.78	57.38	60.16
インフルエンザ	罹患数	108	45	21	21	5	10	6
	定点当たり	0.30	0.75	0.35	0.35	0.08	0.16	0.10
新型コロナウイルス感染症	罹患数	157	40	42	39	14	15	7
	定点当たり	0.43	0.67	0.70	0.65	0.23	0.25	0.11
RSウイルス感染症	罹患数	49	15	4	10	4	6	10
	定点当たり	0.22	0.41	0.11	0.27	0.11	0.16	0.27
咽頭結膜熱	罹患数	34	2	1	7	4	14	6
	定点当たり	0.15	0.05	0.03	0.19	0.11	0.38	0.16
A群溶血性レンサ球菌咽頭炎	罹患数	471	77	103	92	42	66	91
	定点当たり	2.12	2.08	2.78	2.49	1.14	1.78	2.46
感染性胃腸炎	罹患数	668	85	141	108	72	124	138
	定点当たり	3.01	2.30	3.81	2.92	1.95	3.35	3.73
水痘	罹患数	113	23	20	16	19	18	17
	定点当たり	0.51	0.62	0.54	0.43	0.51	0.49	0.46
手足口病	罹患数	37	2	3	2	5	5	20
	定点当たり	0.17	0.05	0.08	0.05	0.14	0.14	0.54
伝染性紅斑	罹患数	11	2	3	3	1	2	-
	定点当たり	0.05	0.05	0.08	0.08	0.03	0.05	-
突発性発疹	罹患数	60	11	14	16	2	11	6
	定点当たり	0.27	0.30	0.38	0.43	0.05	0.30	0.16
ヘルパンギーナ	罹患数	7	-	-	-	-	5	2
	定点当たり	0.03	-	-	-	-	0.14	0.05
流行性耳下腺炎	罹患数	13	1	2	2	3	1	4
	定点当たり	0.06	0.03	0.05	0.05	0.08	0.03	0.11
急性出血性結膜炎	罹患数	-	-	-	-	-	-	-
	定点当たり	-	-	-	-	-	-	-
流行性角結膜炎	罹患数	42	6	4	9	11	6	6
	定点当たり	0.79	0.67	0.44	1.00	1.38	0.67	0.67
細菌性髄膜炎	罹患数	2	-	-	1	1	-	-
	定点当たり	0.17	-	-	0.50	0.50	-	-
無菌性髄膜炎	罹患数	4	-	2	-	-	-	2
	定点当たり	0.33	-	1.00	-	-	-	1.00
マイコプラズマ肺炎	罹患数	-	-	-	-	-	-	-
	定点当たり	-	-	-	-	-	-	-
クラミジア肺炎（オウム病は除く）	罹患数	-	-	-	-	-	-	-
	定点当たり	-	-	-	-	-	-	-
感染性胃腸炎（ロタウイルス）	罹患数	2	-	-	-	-	1	1
	定点当たり	0.17	-	-	-	-	0.50	0.50
インフルエンザ（入院）	罹患数	2	-	-	-	1	-	1
	定点当たり	0.17	-	-	-	0.50	-	0.50
新型コロナウイルス感染症（入院）	罹患数	9	1	3	1	3	-	1
	定点当たり	0.75	0.50	1.50	0.50	1.50	-	0.50