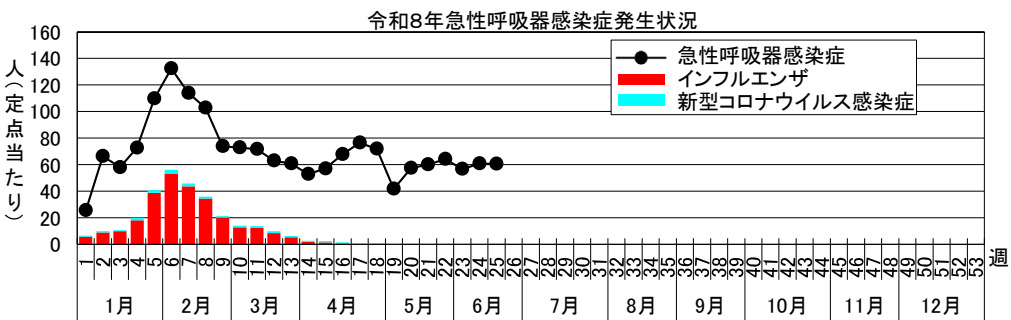
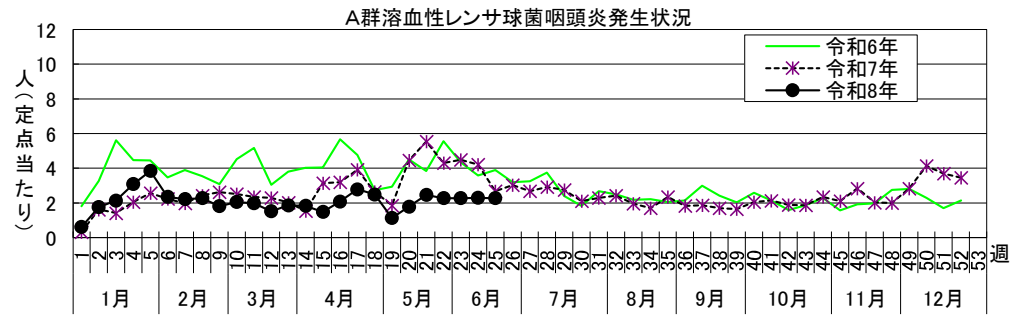
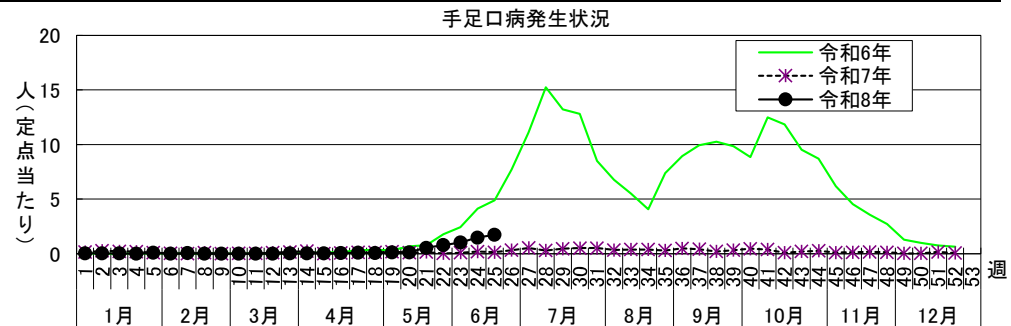
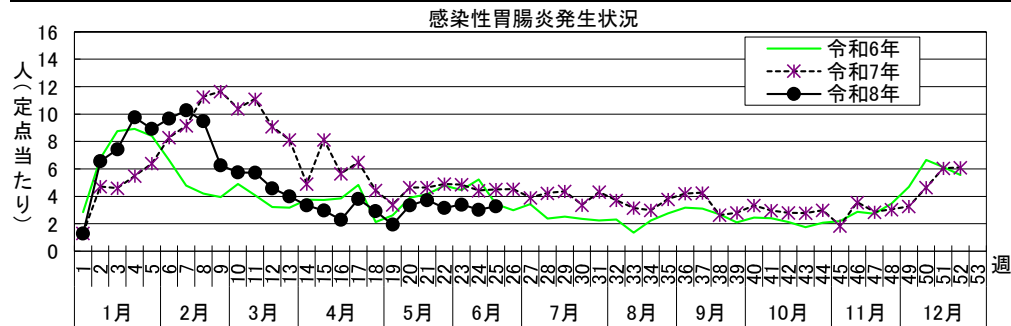


感染症週報 [市内週報 令和8年第25週(令和8年6月15日～令和8年6月21日)]

令和8年6月23日

令和8年第25週感染症発生状況【川崎市内】

	届出(第25週)	累計(令和8年第1週以降)
1類感染症	なし	なし
2類感染症	結核 6件	結核 89件
3類感染症	腸管出血性大腸菌感染症 6件(O103及びO121 1件、O157 3件、血清群不明 2件)	腸管出血性大腸菌感染症 19件(O55 1件、O91 1件、O103及びO121 1件、O108 1件、O111 1件、O157 8件、血清群不明 6件)
4類感染症	なし	E型肝炎 9件、A型肝炎 2件、デング熱 2件、レジオネラ症 8件(肺炎型 7件、ポンティアック熱型 1件)
5類感染症 (全数把握疾患)	カルバペネム耐性腸内細菌目細菌感染症 2件、劇症型溶血性レンサ球菌感染症 1件、侵襲性インフルエンザ菌感染症 1件、梅毒 2件(早期顕症Ⅱ期 2件)、百日咳 3件	アメーバ赤痢 2件、ウイルス性肝炎 2件(B型)、カルバペネム耐性腸内細菌目細菌感染症 5件、急性脳炎 5件、劇症型溶血性レンサ球菌感染症 28件、後天性免疫不全症候群 7件(AIDS 3件、無症候 4件)、侵襲性インフルエンザ菌感染症 4件、侵襲性髄膜炎菌感染症 1件、侵襲性肺炎球菌感染症 21件、水痘(入院例に限る。) 7件、梅毒 58件(早期顕症Ⅰ期 18件、早期顕症Ⅱ期 20件、無症候 20件)、播種性クリプトコックス症 2件、百日咳 28件、麻しん 28件(検査診断例 16件、修飾麻しん 12件)
5類感染症 (定点把握疾患)	第25週で定点当たり患者報告数の多かった疾病は、1)感染性胃腸炎 2)A群溶血性レンサ球菌咽頭炎 3)手足口病でした。 感染性胃腸炎の定点当たり患者報告数は3.27人と前週(3.03人)から横ばいで、例年より低いレベルで推移しています。 A群溶血性レンサ球菌咽頭炎の定点当たり患者報告数は2.27人と前週(2.30人)から横ばいで、例年並みのレベルで推移しています。 手足口病の定点当たり患者報告数は1.73人と前週(1.49人)から横ばいで、例年並みのレベルで推移しています。 急性呼吸器感染症の定点当たり患者報告数は60.48人と前週(60.74人)から横ばいでした。	
疑似症	なし	1件



罹患数・定点当たり罹患数、疾病、年齢階級別

集計対象:令和8年25週

集計日:令和8年6月23日

急性呼吸器感染症定点		10歳～14歳	15歳～19歳	20歳～29歳	30歳～39歳	40歳～49歳	50歳～59歳	60歳～69歳	70歳～79歳	80歳以上		
急性呼吸器感染症	罹患数	314	120	133	162	143	132	73	39	19		
	定点当たり	5.15	1.97	2.18	2.66	2.34	2.16	1.20	0.64	0.31		
急性呼吸器感染症定点(インフルエンザ及びCOVID-19のみ)		10歳～14歳	15歳～19歳	20歳～29歳	30歳～39歳	40歳～49歳	50歳～59歳	60歳～69歳	70歳～79歳	80歳以上		
インフルエンザ	罹患数	4	1	2	2	-	1	-	-	-		
	定点当たり	0.07	0.02	0.03	0.03	-	0.02	-	-	-		
新型コロナウイルス感染症	罹患数	2	-	-	-	1	2	-	-	2		
	定点当たり	0.03	-	-	-	0.02	0.03	-	-	0.03		
小児科定点		10歳～14歳	15歳～19歳	20歳以上								
R S ウイルス感染症	罹患数	-	-	-								
	定点当たり	-	-	-								
咽頭結膜熱	罹患数	-	-	-								
	定点当たり	-	-	-								
A群溶血性レンサ球菌咽頭炎	罹患数	11	2	4								
	定点当たり	0.30	0.05	0.11								
感染性胃腸炎	罹患数	11	3	9								
	定点当たり	0.30	0.08	0.24								
水痘	罹患数	2	-	-								
	定点当たり	0.05	-	-								
手足口病	罹患数	-	-	1								
	定点当たり	-	-	0.03								
伝染性紅斑	罹患数	-	-	-								
	定点当たり	-	-	-								
突発性発疹	罹患数	-	-	-								
	定点当たり	-	-	-								
ヘルパンギーナ	罹患数	-	-	-								
	定点当たり	-	-	-								
流行性耳下腺炎	罹患数	-	-	-								
	定点当たり	-	-	-								
眼科定点		10歳～14歳	15歳～19歳	20歳～29歳	30歳～39歳	40歳～49歳	50歳～59歳	60歳～69歳	70歳以上			
急性出血性結膜炎	罹患数	-	-	-	-	-	-	-	-	-	-	
	定点当たり	-	-	-	-	-	-	-	-	-	-	
流行性角結膜炎	罹患数	-	-	2	3	2	2	-	-	-	-	
	定点当たり	-	-	0.22	0.33	0.22	0.22	-	-	-	-	
基幹定点		10歳～14歳	15歳～19歳	20歳～29歳	30歳～39歳	40歳～49歳	50歳～59歳	60歳～69歳	70歳～79歳	80歳以上		
細菌性髄膜炎	罹患数	-	-	-	-	-	-	-	-	-	-	
	定点当たり	-	-	-	-	-	-	-	-	-	-	
無菌性髄膜炎	罹患数	-	-	-	-	-	-	-	-	-	-	
	定点当たり	-	-	-	-	-	-	-	-	-	-	
マイコプラズマ肺炎	罹患数	-	-	-	-	-	-	-	-	-	-	
	定点当たり	-	-	-	-	-	-	-	-	-	-	
クラミジア肺炎(オウム病は除く)	罹患数	-	-	-	-	-	-	-	-	-	-	
	定点当たり	-	-	-	-	-	-	-	-	-	-	
感染性胃腸炎(ロタウイルス)	罹患数	-	-	-	-	-	-	-	-	-	-	
	定点当たり	-	-	-	-	-	-	-	-	-	-	
インフルエンザ(入院)	罹患数	-	-	-	-	-	-	-	-	-	-	
	定点当たり	-	-	-	-	-	-	-	-	-	-	
新型コロナウイルス感染症(入院)	罹患数	-	-	-	-	-	-	-	1	-	-	
	定点当たり	-	-	-	-	-	-	-	0.50	-	-	

罹患数・定点当たり罹患数、疾病、週別
集計対象：令和8年25週

集計日：令和8年6月23日

		合計	5週前	4週前	3週前	2週前	1週前	今週
急性呼吸器感染症	罹患数	21,947	3,500	3,670	3,919	3,464	3,705	3,689
	定点当たり	59.96	57.38	60.16	64.25	56.79	60.74	60.48
インフルエンザ	罹患数	41	10	6	3	6	5	11
	定点当たり	0.11	0.16	0.10	0.05	0.10	0.08	0.18
新型コロナウイルス感染症	罹患数	57	15	7	4	7	13	11
	定点当たり	0.16	0.25	0.11	0.07	0.11	0.21	0.18
RSウイルス感染症	罹患数	32	6	10	3	3	3	7
	定点当たり	0.14	0.16	0.27	0.08	0.08	0.08	0.19
咽頭結膜熱	罹患数	59	14	6	11	12	9	7
	定点当たり	0.27	0.38	0.16	0.30	0.32	0.24	0.19
A群溶血性レンサ球菌咽頭炎	罹患数	494	66	91	84	84	85	84
	定点当たり	2.23	1.78	2.46	2.27	2.27	2.30	2.27
感染性胃腸炎	罹患数	738	124	138	117	126	112	121
	定点当たり	3.32	3.35	3.73	3.16	3.41	3.03	3.27
水痘	罹患数	82	18	17	20	15	8	4
	定点当たり	0.37	0.49	0.46	0.54	0.41	0.22	0.11
手足口病	罹患数	211	5	20	29	38	55	64
	定点当たり	0.95	0.14	0.54	0.78	1.03	1.49	1.73
伝染性紅斑	罹患数	6	2	-	2	-	1	1
	定点当たり	0.03	0.05	-	0.05	-	0.03	0.03
突発性発疹	罹患数	51	11	6	11	8	10	5
	定点当たり	0.23	0.30	0.16	0.30	0.22	0.27	0.14
ヘルパンギーナ	罹患数	77	5	2	5	6	26	33
	定点当たり	0.35	0.14	0.05	0.14	0.16	0.70	0.89
流行性耳下腺炎	罹患数	12	1	4	-	1	5	1
	定点当たり	0.05	0.03	0.11	-	0.03	0.14	0.03
急性出血性結膜炎	罹患数	-	-	-	-	-	-	-
	定点当たり	-	-	-	-	-	-	-
流行性角結膜炎	罹患数	40	6	6	6	6	4	12
	定点当たり	0.74	0.67	0.67	0.67	0.67	0.44	1.33
細菌性髄膜炎	罹患数	-	-	-	-	-	-	-
	定点当たり	-	-	-	-	-	-	-
無菌性髄膜炎	罹患数	3	-	2	1	-	-	-
	定点当たり	0.25	-	1.00	0.50	-	-	-
マイコプラズマ肺炎	罹患数	-	-	-	-	-	-	-
	定点当たり	-	-	-	-	-	-	-
クラミジア肺炎（オウム病は除く）	罹患数	-	-	-	-	-	-	-
	定点当たり	-	-	-	-	-	-	-
感染性胃腸炎（ロタウイルス）	罹患数	2	1	1	-	-	-	-
	定点当たり	0.17	0.50	0.50	-	-	-	-
インフルエンザ（入院）	罹患数	1	-	1	-	-	-	-
	定点当たり	0.08	-	0.50	-	-	-	-
新型コロナウイルス感染症（入院）	罹患数	6	-	1	3	-	1	1
	定点当たり	0.50	-	0.50	1.50	-	0.50	0.50

疾患別患者報告数(保育園・こども園)

令和8年6月23日
川崎市感染症情報センター

[令和8年5月分]

区名	報告数 対象数	年齢	インフルエンザ 様疾患	新型コロナ ウイルス感染症	麻疹	流行性 耳下腺炎	水痘	風しん	流行性 角結膜炎	急性出血性 結膜炎	咽頭 結膜熱	その他	合計
川崎	33	1歳未満	- (-)	- (-)	- (-)	- (-)	- (-)	- (-)	- (2)	- (-)	1 (-)	3 (3)	4 (5)
	/	1~4歳	2 (-)	- (-)	- (-)	- (1)	2 (2)	- (-)	1 (11)	- (-)	- (-)	29 (33)	34 (47)
	71	5歳以上	- (-)	- (-)	- (-)	- (-)	- (-)	- (-)	- (-)	- (-)	- (-)	9 (5)	9 (5)
幸	51	1歳未満	- (-)	- (-)	- (-)	- (-)	- (-)	- (-)	- (1)	- (-)	3 (-)	8 (12)	11 (13)
	/	1~4歳	- (1)	4 (4)	- (-)	- (1)	- (3)	- (-)	1 (6)	- (-)	- (2)	53 (45)	58 (62)
	77	5歳以上	- (-)	- (-)	- (-)	- (1)	- (-)	- (-)	- (-)	- (-)	- (1)	4 (12)	4 (14)
中原	77	1歳未満	- (-)	- (1)	- (-)	- (-)	1 (1)	- (-)	- (-)	- (-)	3 (6)	19 (16)	23 (24)
	/	1~4歳	1 (2)	1 (4)	- (-)	- (1)	1 (12)	- (-)	1 (6)	- (-)	2 (4)	105 (67)	111 (96)
	125	5歳以上	- (2)	- (1)	- (-)	1 (-)	1 (3)	- (-)	- (-)	- (-)	- (1)	8 (14)	10 (21)
高津	37	1歳未満	- (-)	- (-)	- (-)	- (-)	- (9)	- (-)	- (-)	- (-)	- (1)	10 (6)	10 (16)
	/	1~4歳	- (-)	2 (-)	- (-)	- (-)	3 (12)	- (-)	- (-)	- (-)	1 (1)	49 (74)	55 (87)
	92	5歳以上	- (-)	- (-)	- (-)	- (-)	1 (3)	- (-)	- (-)	- (-)	- (-)	5 (17)	6 (20)
宮前	38	1歳未満	- (-)	- (-)	- (-)	- (-)	- (1)	- (-)	- (-)	- (-)	1 (3)	22 (16)	23 (20)
	/	1~4歳	- (-)	1 (1)	- (-)	- (-)	- (6)	- (-)	- (2)	- (-)	5 (2)	44 (60)	50 (71)
	81	5歳以上	- (-)	- (-)	- (-)	1 (1)	1 (13)	- (-)	- (-)	- (-)	- (-)	4 (17)	6 (31)
多摩	43	1歳未満	- (-)	1 (2)	- (-)	- (-)	- (4)	- (-)	- (-)	- (-)	2 (-)	21 (18)	24 (24)
	/	1~4歳	- (-)	1 (-)	- (-)	- (-)	4 (31)	- (-)	1 (3)	- (-)	3 (2)	76 (77)	85 (113)
	74	5歳以上	- (-)	- (-)	- (-)	1 (-)	4 (6)	- (-)	- (-)	- (-)	- (-)	12 (10)	17 (16)
麻生	30	1歳未満	- (-)	- (-)	- (-)	- (-)	- (-)	- (-)	- (-)	- (-)	- (-)	4 (6)	4 (6)
	/	1~4歳	- (1)	- (3)	- (-)	1 (1)	5 (2)	- (-)	- (-)	- (-)	- (-)	26 (44)	32 (51)
	51	5歳以上	- (-)	- (-)	- (-)	- (-)	4 (-)	- (-)	- (-)	- (-)	- (-)	6 (6)	10 (6)
合計	309	1歳未満	- (-)	1 (3)	- (-)	- (-)	1 (15)	- (-)	- (3)	- (-)	10 (10)	87 (77)	99 (108)
	/	1~4歳	3 (4)	9 (12)	- (-)	1 (4)	15 (68)	- (-)	4 (28)	- (-)	11 (11)	382 (400)	425 (527)
	571	5歳以上	- (2)	- (1)	- (-)	3 (2)	11 (25)	- (-)	- (-)	- (-)	- (2)	48 (81)	62 (113)
		計	3 (6)	10 (16)	- (-)	4 (6)	27 (108)	- (-)	4 (31)	- (-)	21 (23)	517 (558)	586 (748)

()内は昨年同期

出席停止報告数(小学校)

令和8年6月23日
川崎市感染症情報センター

[令和8年5月分]

区名	届出数 対象数	学年別	インフルエンザ 様疾患	新型コロナ ウイルス感染症	麻しん	流行性 耳下腺炎	水痘	風しん	流行性 角結膜炎	急性出血性 結膜炎	咽頭 結膜熱	その他	合計
川崎	20	1~2年	- (3)	- (-)	- (-)	2 (4)	- (-)	- (-)	- (10)	- (-)	- (1)	27 (43)	29 (61)
	/	3~4年	2 (1)	- (-)	- (-)	1 (2)	1 (3)	- (-)	- (6)	- (2)	- (-)	9 (17)	13 (31)
	20	5~6年	- (1)	1 (1)	- (-)	- (-)	8 (2)	- (-)	- (2)	- (-)	- (-)	6 (4)	15 (10)
幸	14	1~2年	- (5)	1 (-)	- (-)	- (1)	2 (37)	- (-)	1 (3)	- (-)	- (-)	23 (46)	27 (92)
	/	3~4年	- (-)	- (1)	- (-)	2 (-)	2 (6)	- (-)	- (2)	- (-)	- (-)	11 (22)	15 (31)
	14	5~6年	- (2)	- (-)	- (-)	- (1)	4 (5)	- (-)	- (1)	- (-)	- (-)	5 (7)	9 (16)
中原	19	1~2年	1 (2)	1 (1)	- (-)	1 (2)	4 (37)	- (-)	- (-)	- (-)	1 (-)	41 (53)	49 (95)
	/	3~4年	1 (2)	- (2)	- (-)	- (-)	- (67)	- (-)	- (-)	- (-)	- (-)	42 (29)	43 (100)
	19	5~6年	- (1)	3 (1)	- (-)	1 (1)	4 (25)	- (-)	- (1)	- (-)	- (-)	17 (11)	25 (40)
高津	15	1~2年	1 (-)	1 (-)	- (-)	1 (1)	- (183)	- (-)	- (1)	- (-)	- (-)	19 (61)	22 (246)
	/	3~4年	- (2)	1 (1)	- (-)	- (1)	1 (146)	- (-)	1 (-)	- (-)	- (-)	17 (27)	20 (177)
	15	5~6年	- (-)	- (1)	- (-)	1 (2)	6 (68)	- (-)	- (2)	- (-)	- (-)	7 (34)	14 (107)
宮前	17	1~2年	1 (-)	1 (-)	- (-)	2 (4)	- (36)	- (-)	- (1)	- (-)	- (4)	24 (99)	28 (144)
	/	3~4年	- (1)	1 (-)	- (-)	- (1)	4 (39)	- (-)	- (2)	- (-)	- (2)	10 (52)	15 (97)
	17	5~6年	- (1)	1 (1)	- (-)	- (-)	7 (31)	- (-)	- (-)	- (-)	- (-)	4 (17)	12 (50)
多摩	14	1~2年	1 (-)	- (1)	- (-)	1 (1)	30 (52)	- (-)	- (1)	- (-)	- (1)	13 (38)	45 (94)
	/	3~4年	- (-)	- (1)	- (-)	1 (3)	45 (62)	- (-)	- (2)	- (-)	- (-)	10 (16)	56 (84)
	14	5~6年	- (-)	- (1)	- (-)	- (-)	13 (57)	- (-)	- (2)	- (-)	- (-)	3 (7)	16 (67)
麻生	16	1~2年	- (2)	1 (2)	- (-)	3 (1)	22 (10)	- (-)	- (-)	- (-)	- (-)	19 (31)	45 (46)
	/	3~4年	- (2)	1 (-)	- (-)	- (3)	28 (32)	- (-)	- (-)	- (-)	- (-)	9 (25)	38 (62)
	16	5~6年	- (2)	2 (-)	- (-)	1 (-)	34 (9)	- (-)	1 (1)	- (-)	- (-)	9 (20)	47 (32)
合計	115	1~2年	4 (12)	5 (4)	- (-)	10 (14)	58 (355)	- (-)	1 (16)	- (-)	1 (6)	166 (371)	245 (778)
	/	3~4年	3 (8)	3 (5)	- (-)	4 (10)	81 (355)	- (-)	1 (12)	- (2)	- (2)	108 (188)	200 (582)
	115	5~6年	- (7)	7 (5)	- (-)	3 (4)	76 (197)	- (-)	1 (9)	- (-)	- (-)	51 (100)	138 (322)
		計	7 (27)	15 (14)	- (-)	17 (28)	215 (907)	- (-)	3 (37)	- (2)	1 (8)	325 (659)	583 (1,682)

()内は昨年同期

出席停止報告数(中学校)

令和8年6月23日
川崎市感染症情報センター

[令和8年5月分]

区名	届出数 対象数	インフルエンザ 様疾患	新型コロナ ウイルス感染症	麻しん	流行性 耳下腺炎	水痘	風しん	流行性 角結膜炎	急性出血性 結膜炎	咽頭 結膜熱	その他	合計
川崎	11 / 11	2 (4)	2 (3)	- (-)	1 (-)	1 (1)	- (-)	- (1)	- (-)	- (-)	7 (3)	13 (12)
幸	5 / 5	- (9)	- (4)	- (-)	- (-)	- (1)	- (-)	- (-)	- (-)	- (-)	4 (3)	4 (17)
中原	8 / 8	- (4)	2 (1)	- (-)	- (-)	- (5)	- (-)	- (-)	- (-)	- (-)	5 (10)	7 (20)
高津	5 / 5	1 (3)	1 (3)	- (-)	- (-)	1 (17)	- (-)	- (-)	- (-)	- (-)	10 (14)	13 (37)
宮前	8 / 8	3 (3)	4 (6)	- (-)	1 (2)	3 (5)	- (-)	1 (-)	- (-)	- (1)	6 (16)	18 (33)
多摩	7 / 7	- (4)	1 (2)	- (-)	- (1)	2 (8)	- (-)	- (-)	- (-)	- (-)	2 (3)	5 (18)
麻生	8 / 8	1 (1)	1 (1)	- (-)	- (1)	5 (3)	- (-)	- (-)	- (-)	- (-)	5 (13)	12 (19)
合計	52 / 52	7 (28)	11 (20)	- (-)	2 (4)	12 (40)	- (-)	1 (1)	- (-)	- (1)	39 (62)	72 (156)

()内は昨年同期