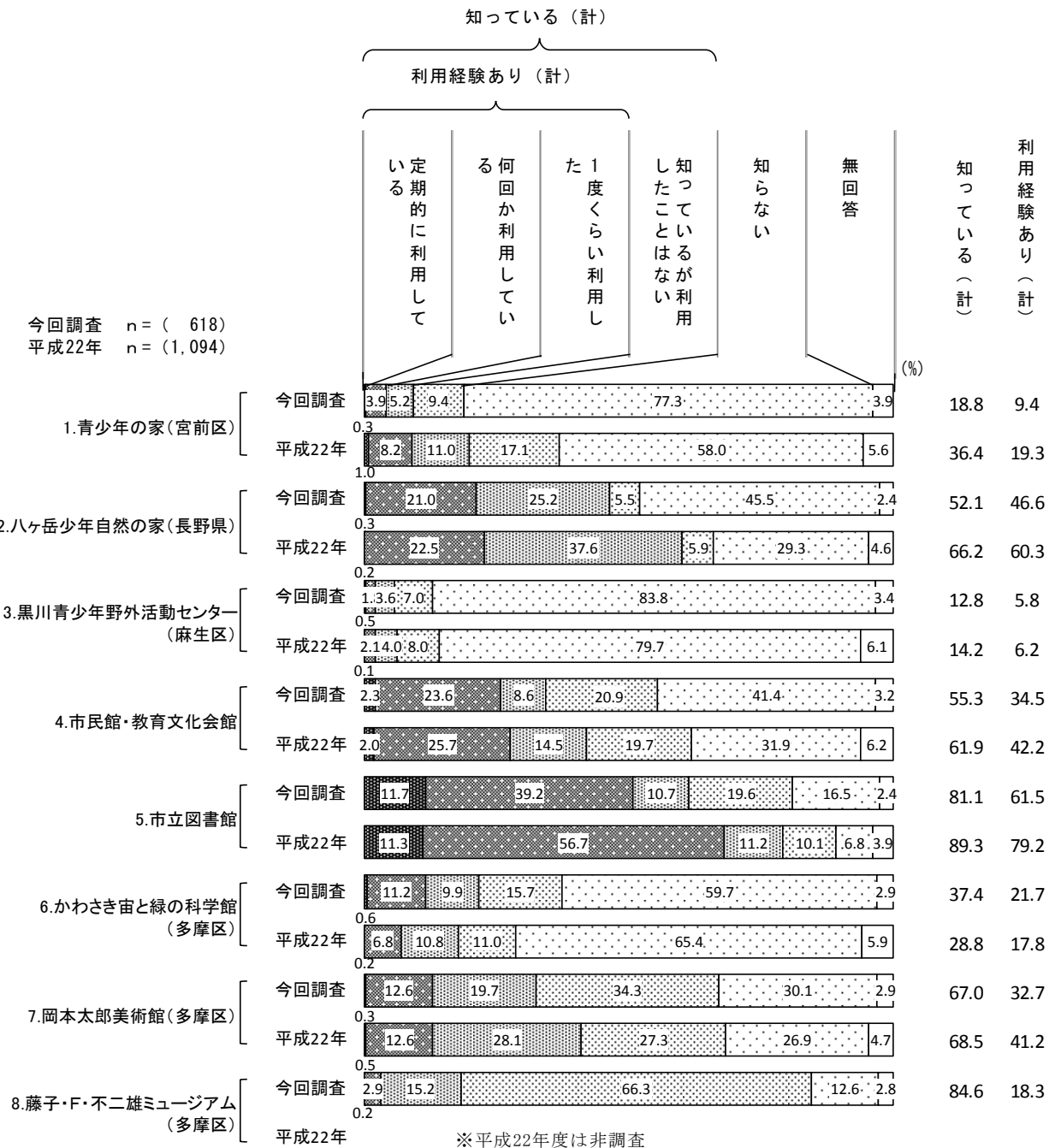


### 第3章 行政施策の認知度、要望

#### 1 行政施策の認知度、要望


##### (1) 施設の認知度、利用状況


問27 あなたは、次の施設・機関を利用していますか。太枠の記入例を参考にして、施設ごとに該当するところに○をつけてください。(○はそれぞれ1つずつ)



※「かわさき宙と緑の科学館」は、前回調査時の名称は「青少年科学館」である。

第2部 調査結果の詳細





## 第2部 調査結果の詳細

施設の認知度、利用状況は、以下の通りとなっている。

### 【認知度（上位10項目）】

順位	今回	平成22年度
1	8.藤子・F・不二雄ミュージアム(多摩区) 84.6%	6.図書館 89.3%
2	5.市立図書館 81.1%	14.等々力陸上競技場 78.0%
3	15.等々力陸上競技場(中原区) 69.3%	13.とどろきアリーナ 76.7%
4	14.とどろきアリーナ(中原区) 68.0%	20.プール 75.2%
5	7.岡本太郎美術館(多摩区) 67.0%	8.子ども文化センター 69.5%
6	9.子ども文化センター 57.3%	7.岡本太郎美術館 68.5%
7	22.ミュージアム川崎シンフォニーホール(幸区) 56.8%	3.ハケ岳少年自然の家 66.2%
8	4.市民館・教育文化会館 55.3%	15.スポーツセンター、体育館 65.4%
9	21.市営プール 53.7%	21.ミュージアム川崎シンフォニーホール 62.5%
10	2.ハケ岳少年自然の家(長野県) 52.1%	5.市民館・教育文化会館 61.9%

※認知度：定期的にご利用している＋何回か利用している＋1度くらい利用した＋知っているが利用したことはないの合計

### 【利用経験あり（上位10項目）】

順位	今回	平成22年度
1	5.市立図書館 61.5%	6.図書館 79.2%
2	2.ハケ岳少年自然の家(長野県) 46.6%	3.ハケ岳少年自然の家 60.3%
3	14.とどろきアリーナ(中原区) 45.0%	20.プール 58.3%
4	9.子ども文化センター 43.4%	8.子ども文化センター 56.6%
5	21.市営プール 38.0%	13.とどろきアリーナ 50.9%
6	15.等々力陸上競技場(中原区) 37.5%	14.等々力陸上競技場 50.0%
7	4.市民館・教育文化会館 34.5%	5.市民館・教育文化会館 42.2%
8	7.岡本太郎美術館(多摩区) 32.7%	7.岡本太郎美術館 41.2%
9	22.ミュージアム川崎シンフォニーホール(幸区) 29.8%	15.スポーツセンター、体育館 38.2%
10	13.市民ミュージアム(中原区) 26.5%	12.市民ミュージアム 37.7%

※利用経験あり：定期的にご利用している＋何回か利用している＋1度くらい利用したの合計

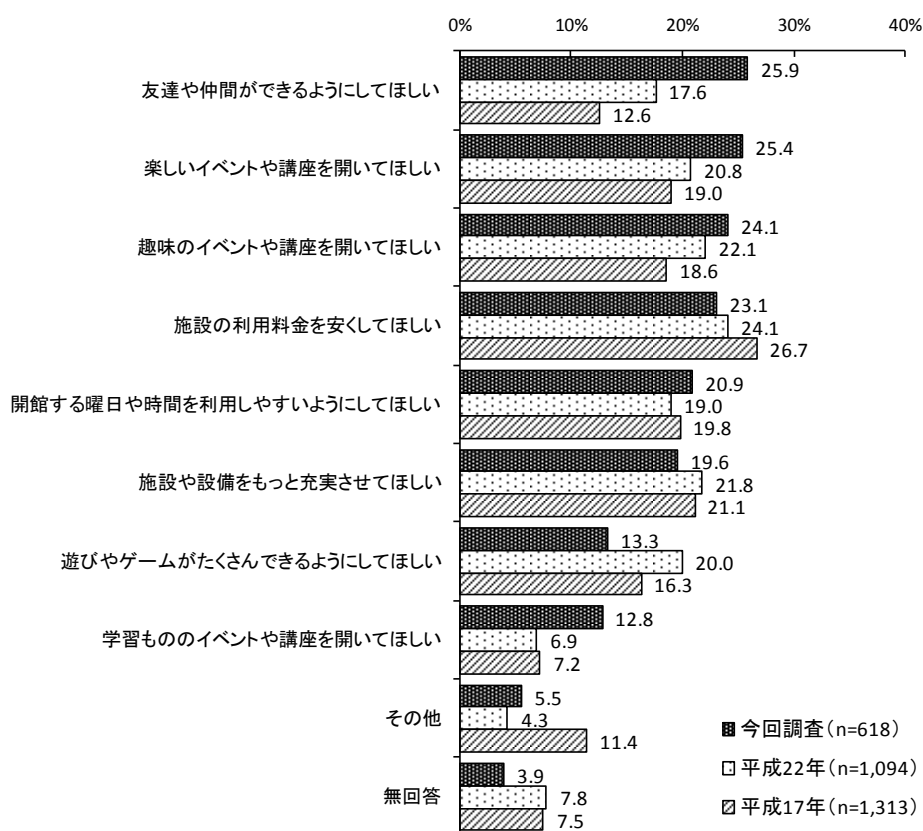
施設の認知度について、平成22年度調査と比較すると、『知っている（計）』は、「6.かわさき宙と緑の科学館」の割合が8.6ポイント、「10.子ども夢パーク」の割合が2.4ポイント増加した。一方、『知っている（計）』が減少した施設は、「18.市営サッカー場」（29.0ポイント減）、「16.市営スポーツセンター」（27.1ポイント減）、「17.市営野球場」（25.6ポイント減）、「20.市営武道館」（25.5ポイント減）、「19.市営テニスコート」（23.0ポイント減）、「21.市営プール」（21.5ポイント減）の順となっている。

また、前回調査時には未設置だった「藤子・F・不二雄ミュージアム」が、『知っている（計）』が84.6%で第1位となった。

施設の利用状況について、『利用経験あり（計）』は、「6.かわさき宙と緑の科学館」の割合が3.9ポイント、「10.子ども夢パーク」の割合が2.0ポイント増加した。一方、『利用経験あり（計）』が減少した施設は、「16.市営スポーツセンター」（21.5ポイント減）、「21.市営プール」（20.3ポイント減）、「5.市立図書館」（17.7ポイント減）の順となっている。

## (2) 青少年施設への要望

問28 あなたは、青少年の施設にどんなことを望みますか。(〇は2つまで)




青少年施設への要望は、「友達や仲間ができるようにしてほしい」の割合が25.9%で最も高く、以下、「楽しいイベントや講座を開いてほしい」(25.4%)、「趣味のイベントや講座を開いてほしい」(24.1%)、「施設の利用料金を安くしてほしい」(23.1%)、「開館する曜日や時間を利用しやすいようにしてほしい」(20.9%)、「施設や設備をもっと充実させてほしい」(19.6%)の順となっている。平成22年度調査と比較すると、「友達や仲間ができるようにしてほしい」が8.3ポイント、「学習もののイベントや講座を開いてほしい」が5.9ポイント、「楽しいイベントや講座を開いてほしい」が4.6ポイント増加し、「遊びやゲームがたくさんできるようにしてほしい」が6.7ポイント減少している。

性別でみると、【男性】では「遊びやゲームがたくさんできるようにしてほしい」が18.3%と【女性】より高く、【女性】では「楽しいイベントや講座を開いてほしい」(29.2%)、「友達や仲間ができるようにしてほしい」(29.0%)が【男性】より高くなっている。

就学・就労別では、学生の場合、「遊びやゲームがたくさんできるようにしてほしい」の割合は、【中学校】(34.2%)が一番高く、上級の学校になるに従って低くなっている。また、【正社員】では「友達や仲間ができるようにしてほしい」の割合が34.0%、【無職(専業主婦含む)】【派遣社員・契約社員】では「楽しいイベントや講座を開いてほしい」の割合が52.6%、53.8%と、他の層と比べて高くなっている。

第2部 調査結果の詳細

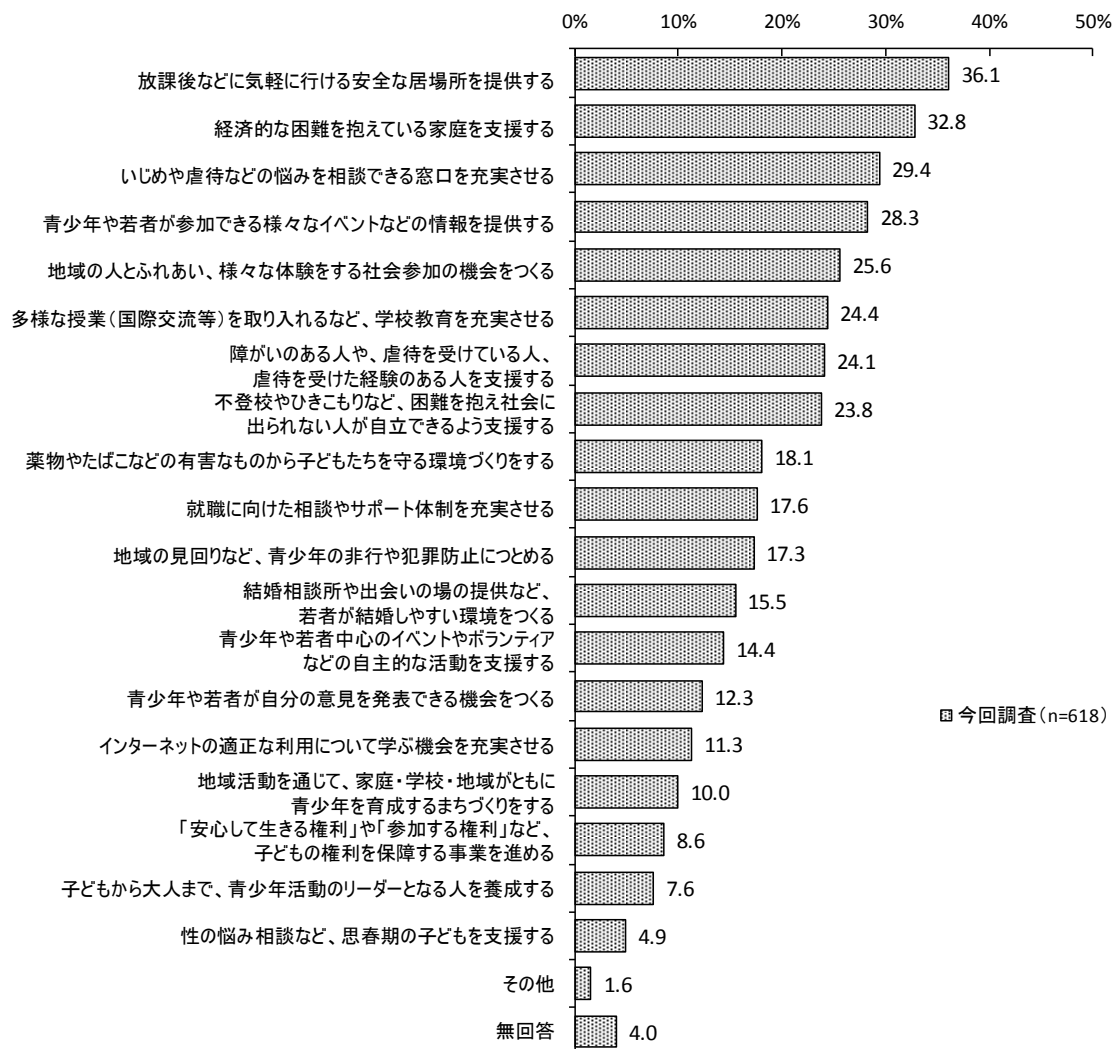
○青少年施設への要望（性別／就学・就労別）



## (3) 青少年や若者の政策に望むこと

問 29 あなたは、川崎市が取り組む青少年や若者の政策にどんなことを望みますか。

(○は5つまで)



青少年や若者の政策に望むことは、「放課後などに気軽に行ける安全な居場所を提供する」の割合が36.1%で最も高く、以下、「経済的な困難を抱えている家庭を支援する」(32.8%)、「いじめや虐待などの悩みを相談できる窓口を充実させる」(29.4%)、「青少年や若者が参加できる様々なイベントなどの情報を提供する」(28.3%)、「地域の人とふれあい、様々な体験をする社会参加の機会をつくる」(25.6%)、「多様な授業(国際交流等)を取り入れるなど、学校教育を充実させる」(24.4%)、「障がいのある人や、虐待を受けている人、虐待を受けた経験のある人を支援する」(24.1%)、「不登校やひきこもりなど、困難を抱え社会に出られない人が自立できるよう支援する」(23.8%)の順となっている。

性別でみると、【男性】では「経済的な困難を抱えている家庭を支援する」が35.8%で最も高く、【女性】では「放課後などに気軽に行ける安全な居場所を提供する」が39.6%で最も高くなっている。

就学・就労別では、【中学校】と【高等学校】および【正社員】では「放課後などに気

第2部 調査結果の詳細

軽に行ける安全な居場所を提供する」がそれぞれ 39.2%、33.3%、37.0%と高く、【大学(院)、専門学校、予備校等】では「経済的な困難を抱えている家庭を支援する」が 41.1%、【アルバイト・パート】では「不登校やひきこもりなど、困難を抱え社会に出られない人が自立できるよう支援する」が 32.8%、【無職（専業主婦含む）】では「いじめや虐待などの悩みを相談できる窓口を充実させる」が 55.3%と、他の層と比べて最も高くなっている。

○青少年や若者の政策に望むこと（性別／就学・就労別／区別／居住年数別）

		回答者数（人）	放課後などに気軽に居場所を提供する	経済的な困難を抱えている家庭を支援する	いじめや虐待などの悩みを相談できる窓口を充実させる	青少年や若者が参加できる様々なイベントなどの情報を提供する	地域の社会参加の機会をつくる	多様な授業（国際交流等）を取り入れるなど、学校教育を充実させる	支援する人、虐待を受けた経験のある人を、障がいのある人や、虐待を受けている人、虐待を受けた経験のある人を	不登校やひきこもりなど、困難を抱える社会に出られない人が自立できるように支援する	子どもたちを守る環境づくりをする	薬物やたばこなどの有害なものから子どもたちを守る環境づくりをする	充実させた相談やサポート体制を	犯罪防止の見回りなど、青少年の非行や
全体		618	36.1	32.8	29.4	28.3	25.6	24.4	24.1	23.8	18.1	17.6	17.3	
性別	男性	240	32.1	35.8	22.9	25.8	24.2	20.4	18.8	22.5	19.6	16.7	14.6	
	女性	359	39.6	31.5	34.0	30.4	25.6	26.7	27.9	25.1	17.5	18.7	18.9	
就学・就労別	学生・計	272	35.7	33.5	26.5	30.9	19.5	22.4	23.9	22.8	20.6	14.0	16.5	
	社会人・計	356	36.5	32.0	32.0	27.0	30.1	26.1	24.2	24.7	15.7	21.1	18.3	
	中学校	79	39.2	27.8	26.6	27.8	15.2	22.8	25.3	24.1	26.6	7.6	21.5	
	高等学校	81	33.3	29.6	23.5	29.6	25.9	21.0	22.2	19.8	21.0	11.1	22.2	
	大学(院)、専門学校、予備校等	107	36.4	41.1	28.0	34.6	18.7	23.4	23.4	24.3	16.8	21.5	8.4	
	正社員	238	37.0	30.3	30.3	27.3	31.5	27.3	22.7	21.4	15.5	22.3	17.2	
	派遣社員・契約社員	13	53.8	38.5	23.1	30.8	30.8	23.1	38.5	30.8	7.7	38.5	-	
	アルバイト・パート	58	31.0	31.0	29.3	24.1	20.7	25.9	22.4	32.8	19.0	15.5	24.1	
	無職（専業主婦含む）	38	36.8	39.5	55.3	26.3	39.5	21.1	28.9	31.6	15.8	13.2	21.1	
区別	川崎区	76	36.8	31.6	28.9	27.6	27.6	23.7	17.1	35.5	28.9	15.8	23.7	
	幸区	57	43.9	33.3	24.6	29.8	28.1	19.3	15.8	21.1	19.3	19.3	19.3	
	中原区	118	29.7	26.3	23.7	27.1	29.7	29.7	22.9	16.1	15.3	13.6	16.1	
	高津区	91	41.8	34.1	30.8	20.9	23.1	24.2	33.0	25.3	14.3	17.6	14.3	
	宮前区	106	28.3	25.5	33.0	34.9	23.6	26.4	23.6	20.8	19.8	18.9	19.8	
	多摩区	90	45.6	40.0	34.4	28.9	22.2	21.1	30.0	24.4	13.3	21.1	13.3	
	麻生区	75	30.7	44.0	29.3	30.7	25.3	21.3	22.7	29.3	20.0	17.3	17.3	
居住年数別	1年未満	78	34.6	29.5	28.2	32.1	35.9	28.2	14.1	17.9	19.2	10.3	14.1	
	1～3年未満	102	39.2	33.3	36.3	30.4	27.5	29.4	27.5	25.5	19.6	20.6	21.6	
	3～5年未満	84	29.8	36.9	33.3	29.8	26.2	22.6	23.8	16.7	11.9	23.8	15.5	
	5～10年未満	67	28.4	34.3	28.4	26.9	31.3	26.9	34.3	20.9	16.4	11.9	11.9	
	10～15年未満	128	36.7	31.3	22.7	30.5	18.0	25.8	21.9	27.3	22.7	14.1	25.0	
	15～20年未満	88	36.4	27.3	26.1	22.7	22.7	20.5	23.9	19.3	19.3	22.7	11.4	
	20年以上	65	44.6	40.0	32.3	24.6	24.6	15.4	24.6	38.5	12.3	16.9	15.4	



## ○青少年や若者の政策に望むこと（性別／就学・就労別／区別／居住年数別）

		回答者数（人）	るど、結婚相 若者が談所や 結婚しや会 しやすのい 環境をつ つ	結する 婚相談所 や出会い の場の提 供なく	青少年や若 者中心の 自主的な イベント やボラ ンティア などの支 援	青少年や若 者が自分 の意見を 発表で きる機 会をつ くる	青少年や若 者が自分 の意見を 発表で きる機 会をつ くる	イン ター ネッ トの適 正な利 用につ いて学 ぶ機 会を充 実させ る	く り を す る	地 域 活 動 を 通 じ て、 家 庭 ・ 学 校 ・ 地 域 が と も に 青 少 年 を 育 成 す る ま ち づ づ	「安 心し て生 きる 権利 」や 「参 加す る 権利 」な ど、 子 ど も の 権 利 を 保 障 す る 事 業 を 進 め る	子 ど も か ら 大 人 ま で、 青 少 年 活 動 の リ ー ダ ー と な る 人 を 養 成 す る	性 の 悩 み 相 談 な ど、 思 春 期 の 子 ど も を 支 援 す る	そ の 他	無 回 答
全 体		618	15.5	14.4	12.3	11.3	10.0	8.6	7.6	4.9	1.6	4.0	(%)		
性 別	男性	240	19.6	13.3	15.8	14.6	7.5	6.3	11.3	6.3	2.1	3.8			
	女性	359	13.4	15.0	10.0	9.7	12.0	9.7	5.0	3.9	1.4	4.2			
就 学 ・ 就 労 別	学生・計	272	11.4	12.5	13.2	10.7	7.7	7.7	9.6	4.8	2.6	4.0			
	社会人・計	356	18.8	15.7	12.1	11.5	11.8	9.0	6.5	4.8	1.1	3.7			
	中学校	79	7.6	3.8	15.2	7.6	6.3	13.9	8.9	7.6	1.3	7.6			
	高等学校	81	9.9	13.6	14.8	11.1	6.2	4.9	11.1	1.2	3.7	2.5			
	大学(院)、専門学校、予備校等	107	15.9	18.7	11.2	13.1	10.3	5.6	9.3	5.6	1.9	2.8			
	正社員	238	20.2	16.8	12.2	13.9	13.9	8.8	7.1	5.9	0.8	2.9			
	派遣社員・契約社員	13	15.4	23.1	15.4	-	7.7	-	-	-	-	7.7			
	アルバイト・パート	58	19.0	10.3	13.8	3.4	8.6	12.1	8.6	-	1.7	8.6			
	無職（専業主婦含む）	38	10.5	15.8	7.9	13.2	5.3	7.9	2.6	7.9	2.6	-			
区 別	川崎区	76	23.7	7.9	15.8	15.8	9.2	7.9	6.6	2.6	2.6	5.3			
	幸区	57	17.5	14.0	12.3	24.6	17.5	5.3	8.8	5.3	1.8	3.5			
	中原区	118	7.6	20.3	11.9	8.5	11.0	5.9	7.6	5.9	0.8	4.2			
	高津区	91	20.9	17.6	6.6	18.7	7.7	5.5	5.5	4.4	2.2	4.4			
	宮前区	106	15.1	9.4	17.0	8.5	12.3	12.3	10.4	3.8	1.9	2.8			
	多摩区	90	13.3	18.9	13.3	7.8	5.6	10.0	8.9	6.7	1.1	1.1			
	麻生区	75	14.7	10.7	9.3	1.3	8.0	12.0	5.3	5.3	1.3	6.7			
居 住 年 数 別	1年未満	78	15.4	20.5	14.1	9.0	9.0	7.7	6.4	5.1	-	5.1			
	1～3年未満	102	20.6	13.7	10.8	10.8	11.8	10.8	8.8	3.9	1.0	2.0			
	3～5年未満	84	13.1	15.5	13.1	15.5	11.9	4.8	7.1	7.1	3.6	3.6			
	5～10年未満	67	16.4	13.4	14.9	13.4	4.5	10.4	13.4	3.0	1.5	4.5			
	10～15年未満	128	10.2	10.2	13.3	10.2	7.0	12.5	7.0	6.3	0.8	5.5			
	15～20年未満	88	14.8	19.3	11.4	12.5	11.4	4.5	8.0	4.5	4.5	4.5			
	20年以上	65	21.5	10.8	9.2	9.2	13.8	6.2	3.1	1.5	-	1.5			

## 2 自由回答

川崎市の青少年に関することについてのご意見・ご要望は次の通りである。

大分類	小分類	件数	%
生活環境の改善		17件	14.3%
	スポーツ施設の拡充	4件	3.4%
	施設の拡充・改善	3件	2.5%
	公園・遊ぶ場所の拡充	3件	2.5%
	図書館など文化施設の拡充	2件	1.7%
	道路整備	2件	1.7%
	タバコ対策	1件	0.8%
	駐輪場の充実	1件	0.8%
	騒音対策	1件	0.8%
青少年を育成するまちづくり		14件	11.8%
	地域のつながりを強化する	3件	2.5%
	もっとコミュニケーションが必要	3件	2.5%
	イベントの開催	2件	1.7%
	社会参加の機会をつくる	1件	0.8%
	いじめ対策	1件	0.8%
	学ぶ機会の提供	1件	0.8%
	遊びの質の改善	1件	0.8%
	ボランティア活動	1件	0.8%
	幼児期の教育	1件	0.8%
非行や犯罪被害の防止		22件	18.5%
	非行や犯罪を未然に防ぐ社会	6件	5.0%
	モラル向上のためのしつけ	5件	4.2%
	安全・安心なまちづくり	5件	4.2%
	親や教師、社会が非行に厳しく対処する	3件	2.5%
	パトロール強化	1件	0.8%
	有害なものをなくす	1件	0.8%
	有害なものに関する教育	1件	0.8%
学校教育について		9件	7.6%
	学校教育への提言	5件	4.2%
	学校と地域の連携	2件	1.7%
	教師の質の確保	1件	0.8%
	学校の設備の拡充	1件	0.8%
相談体制の充実		1件	0.8%
	気軽に相談できる体制が必要	1件	0.8%
おとなへの提言		7件	5.9%
	子どもの見本となる大人の育成	4件	3.4%
	未来に希望を持てる社会づくり	2件	1.7%
	親に対する対策が必要	1件	0.8%
施策への要望		23件	19.3%
	子育て支援	9件	7.6%
	施策などの広報の充実	5件	4.2%
	所得が少ない世帯への支援	2件	1.7%
	若者の自立支援	2件	1.7%
	他地域との連携	2件	1.7%
	就職支援	1件	0.8%
官民連携	1件	0.8%	
	地域ブランド戦略	1件	0.8%
川崎市に対する応援・評価		8件	6.7%
	アンケートについて	10件	8.4%
	その他	8件	6.7%
	計	119件	100.0%