

4 居場所・自由な時間について

(1) 安心できる居場所

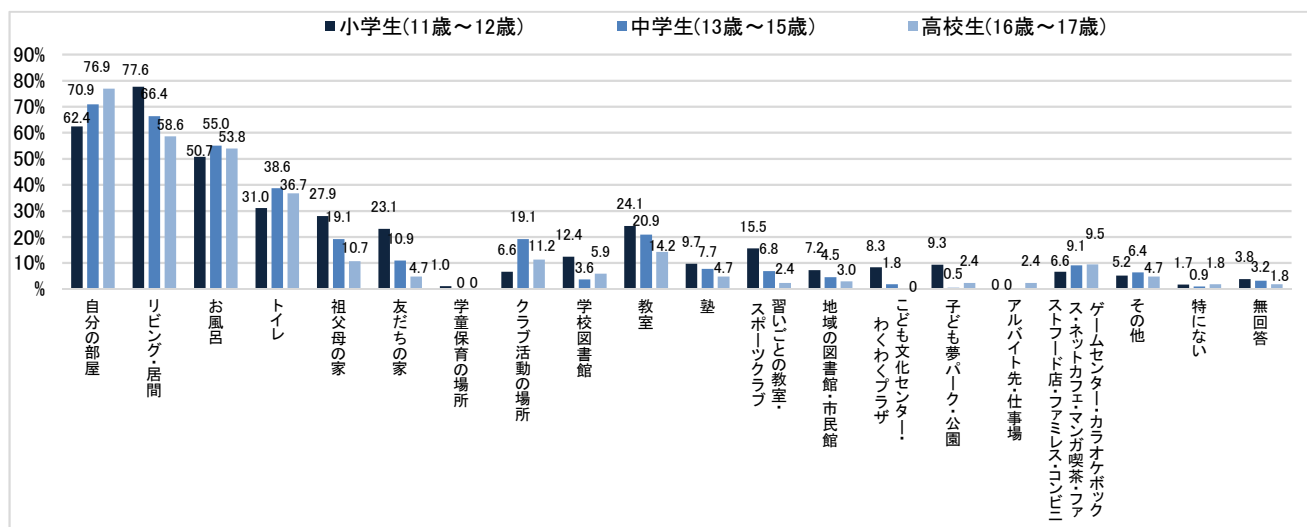
ア 学校・家庭・地域全般について

【子ども：年齢別】

子どもに対し、ホッとできる場所はどこかをたずねたところ、小学生世代で最も回答の割合が高かったのは、「リビング・居間」で77.6%、次いで「自分の部屋」で62.4%、「お風呂」で50.7%であった。中学生世代で最も回答の割合が高かったのは、「自分の部屋」で70.9%、次いで「リビング・居間」の66.4%、「お風呂」の55.0%であった。高校生世代で最も回答の割合が高かったのは、「自分の部屋」で76.9%、次いで「リビング・居間」で58.6%、「お風呂」で53.8%であった。

「自分の部屋」という回答の割合は年齢が上がるにしたがって増加するが、「リビング・居間」という回答の割合は逆に減少している。

図79 Q28 あなたにとってホッとできる場所はどこですか。【子ども：年齢別】



【子ども：年齢別】

子どもに対し、地域に、遊んだりスポーツをしたり安心して自分が好きなことをする場所があるかをたずねたところ、子ども全体で「ある」という回答が68.3%、「ない」が26.9%であった。

年齢別に見ると、「ある」という回答が、小学生世代で79.7%、中学生世代で67.3%、高校生世代で50.9%と、年齢が上がるにしたがって減少している。

図80 Q24 地域に、遊んだりスポーツをしたり安心して自分が好きなことをする場所がありますか。
【子ども：年齢別】



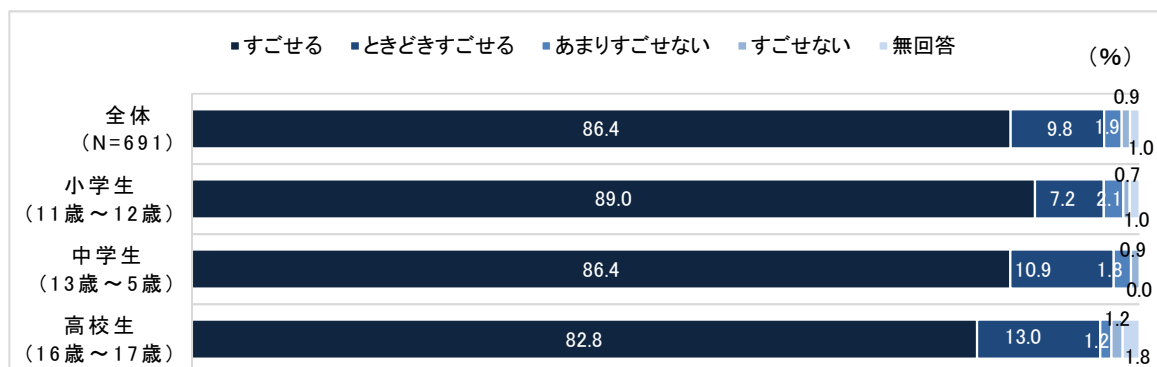
イ 学校について

【子ども：年齢別】

子どもに対し、学校で休み時間や放課後に安心してすごせるかをたずねたところ、子ども全体では、「すごせる」という回答が86.4%、「ときどきすごせる」という回答が9.8%、「あまりすごせない」が1.9%、「すごせない」が0.9%であった。

年齢別にみると「すごせる」という回答の割合は、小学生世代では89.0%、中学生世代では86.4%、高校生世代では82.8%と、年齢が上がるにしたがってわずかに減少している。

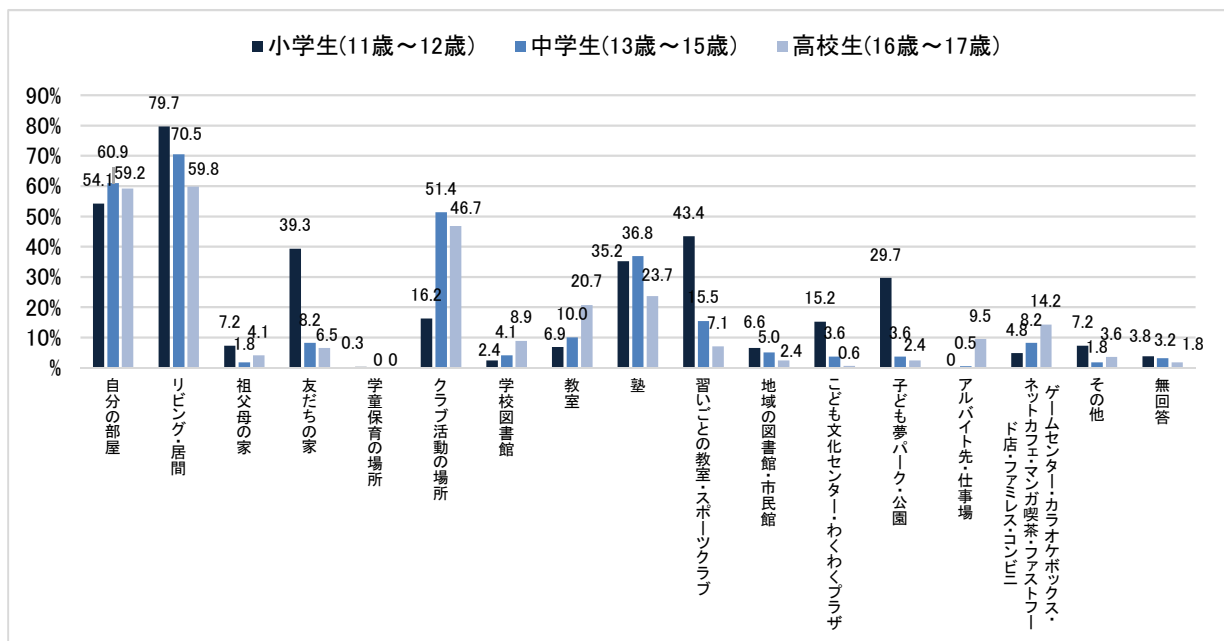
図81 Q18 あなたは、学校で休み時間や放課後、安心してすごせますか。【子ども：年齢別】



【子ども：年齢別】

子どもに対し、放課後どこですごすかをたずねたところ、小学生世代で最も回答の割合が高かったのは、「リビング・居間」で79.7%、次いで「自分の部屋」で54.1%、「習い事の教室・スポーツクラブ」で43.4%であった。また、「友だちの家」「子ども夢パーク・公園」という回答の割合も高かった。中学生世代で最も回答の割合が高かったのは、「リビング・居間」で70.5%、次いで「自分の部屋」60.9%、「クラブ活動の場所」51.4%であった。高校生世代で最も回答の割合が高かったのは、「リビング・居間」の59.8%で、次いで「自分の部屋」の59.2%、「クラブ活動の場所」46.7%であった。

図82 Q19 あなたは、放課後どこですごしますか【子ども：年齢別】



(2) 自由な時間

【子ども：年齢別】

子どもに対し、遊んだり休んだり自分の好きなことをする時間が十分にあるかをたずねたところ、子ども全体では、「ある」という回答が63.5%、「ときどきある」が22.0%、「あまりない」が8.1%、「ない」が2.7%であった。

年齢別に見ると、「ある」と「ときどきある」を合わせた回答は、小学生世代で91.3%、中学生世代が83.7%、高校生世代が78.7%で、年齢が上がるにしたがって減少している。

図83 Q27 あなたには、遊んだり休んだり自分の好きなことをする時間が十分にありますか。

【子ども：年齢別】

