

平成29年度児童相談所・区役所における児童虐待相談・通告件数について

平成29年度に川崎市内3か所の児童相談所（こども家庭センター（中央児童相談所）・中部児童相談所・北部児童相談所）及び7区役所において受けた児童虐待相談・通告件数の集計結果についてお知らせします。なお、相談・通告件数については、受理した時点で分類したもので、その後の調査等により虐待の事実がなかった場合や、対象となる児童を確認できなかったものを含めた受付件数です。

【児童相談所2,368件 区役所895件】

児童相談所の相談・通告件数は2,368件で、対前年度比11.0%の増加、区役所の相談・通告件数は895件で、対前年度比20.8%の増加となり、いずれも過去最多の件数となっています。市全体では、3,263件で、対前年度比13.5%の増加となっています。

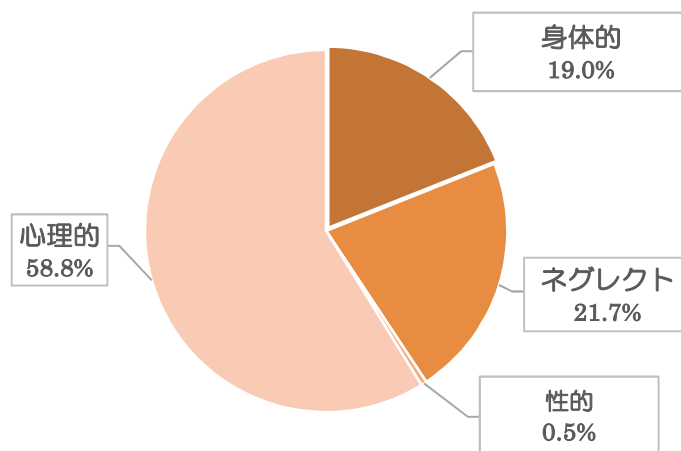
注「1 児童相談所」及び「2 区役所」における、「(1) 種別件数」「(2) 区別受付件数」「(3) 年齢別件数」「(5) 虐待者別件数」については、受理した時点で得られた情報に基づいて、いずれかに分類しています。パーセンテージは、小数点第2位を四捨五入した小数点第1位までの記載です（パーセンテージの合計は100と一致しないことがあります。）。

1 児童相談所

(1) 種別件数

(単位：件)

	種 別				合 計
	身体的	ネグレクト	性的	心理的	
26 年度	439	394	20	939	1,792
27 年度	437	415	19	1,049	1,920
28 年度	473	402	22	1,237	2,134
29 年度	449	514	12	1,393	2,368



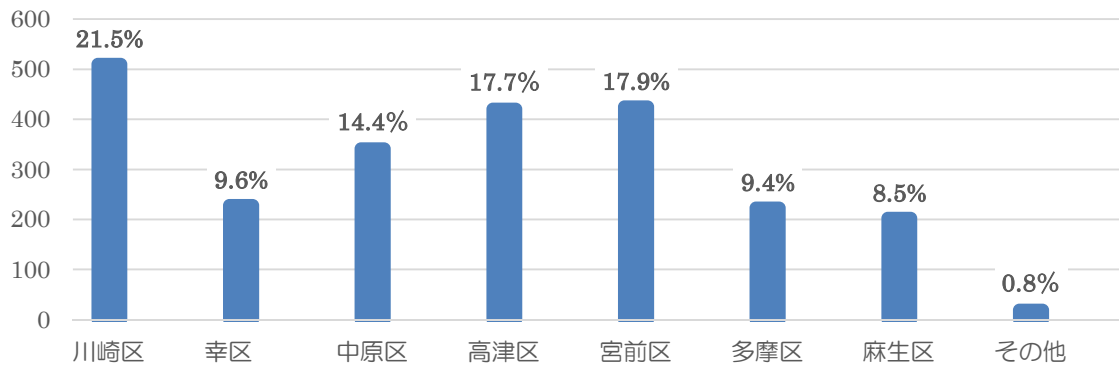
【図1 平成29年度種別割合】

(2) 区別受付件数

(単位：件)

	川崎区	幸区	中原区	高津区	宮前区	多摩区	麻生区	その他	合計
26年度	423	256	229	270	209	238	149	18	1,792
27年度	478	291	280	259	227	228	145	12	1,920
28年度	538	282	351	292	241	224	199	7	2,134
29年度	510	228	341	420	425	223	202	19	2,368

※その他は、初期調査により川崎市外に居住していることが確認された件数です。

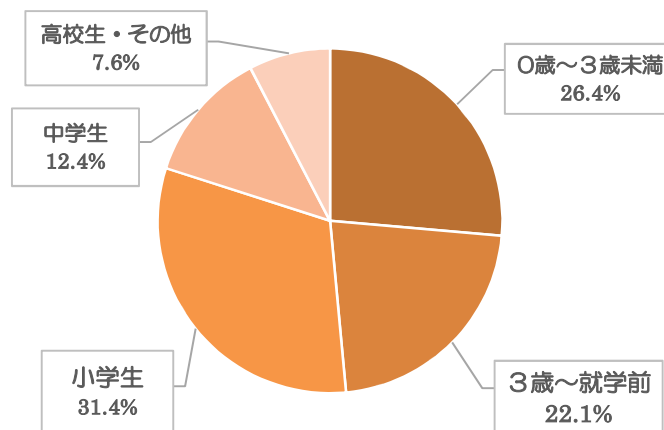


【図2 平成29年度区別件数・割合】

(3) 年齢別件数

(単位：件)

	0歳～ 3歳未満	3歳～ 就学前	小学生	中学生	高校生・ その他	合計
26年度	434	419	588	238	113	1,792
27年度	435	471	614	272	128	1,920
28年度	533	444	721	285	151	2,134
29年度	625	524	744	294	181	2,368

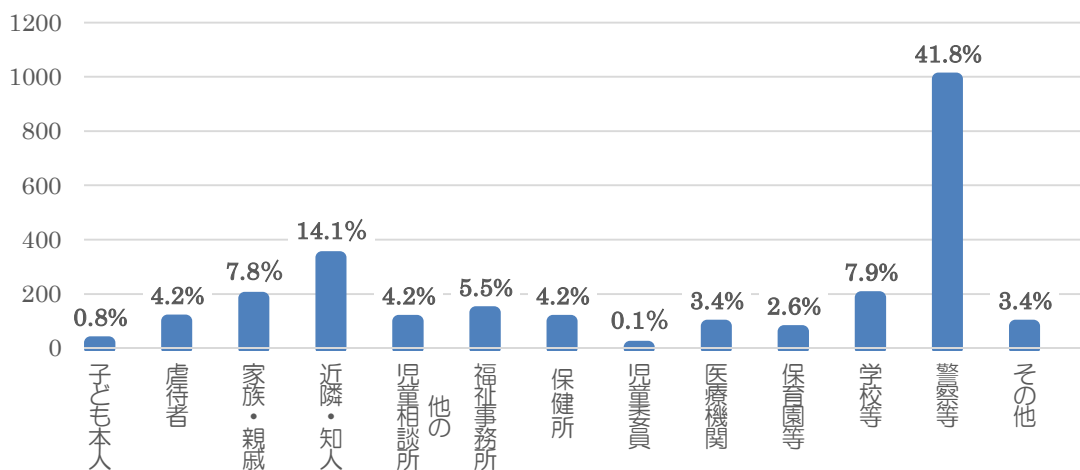


【図3 平成29年度年齢別割合】

(4) 経路別件数

(単位：件)

	子ども本人	虐待者	家族・親戚	近隣・知人	他の児童相談所	福祉事務所	保健所	児童委員	医療機関	保育園等	学校等	警察等	その他	合計
26年度	21	74	102	371	41	117	59	2	57	50	176	676	46	1,792
27年度	18	87	117	416	80	150	51	5	48	41	199	682	26	1,920
28年度	23	104	110	396	97	140	58	2	55	49	199	862	39	2,134
29年度	20	100	184	333	99	130	99	3	81	61	186	991	81	2,368

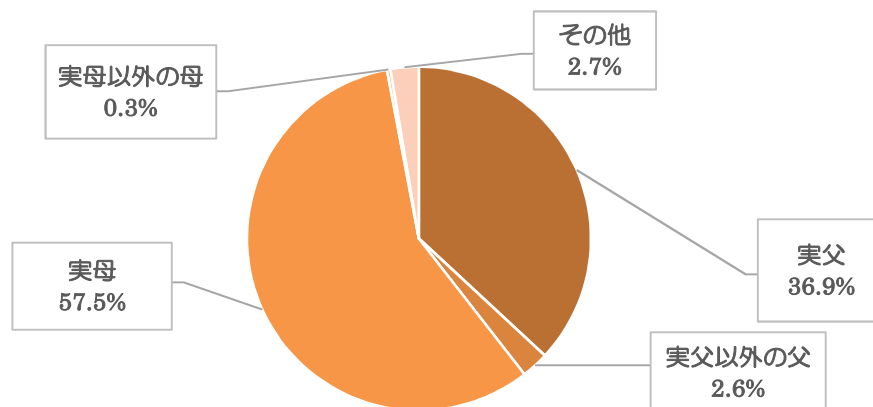


【図4 平成29年度経路別件数・割合】

(5) 虐待者別件数

(単位：件)

	実父	実父以外の父	実母	実母以外の母	その他	合計
26年度	638	83	1,031	9	31	1,792
27年度	736	104	1,059	6	15	1,920
28年度	812	96	1,182	14	30	2,134
29年度	874	61	1,362	8	63	2,368



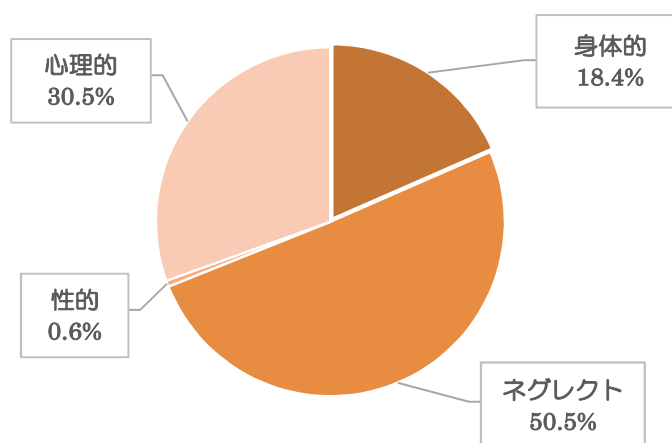
【図5 平成29年度虐待者別割合】

2 区役所

(1) 種別件数

(単位：件)

	種 別				合 計
	身体的	ネグレクト	性的	心理的	
26年度	117	331	9	141	598
27年度	133	317	6	158	614
28年度	143	382	6	210	741
29年度	165	452	5	273	895

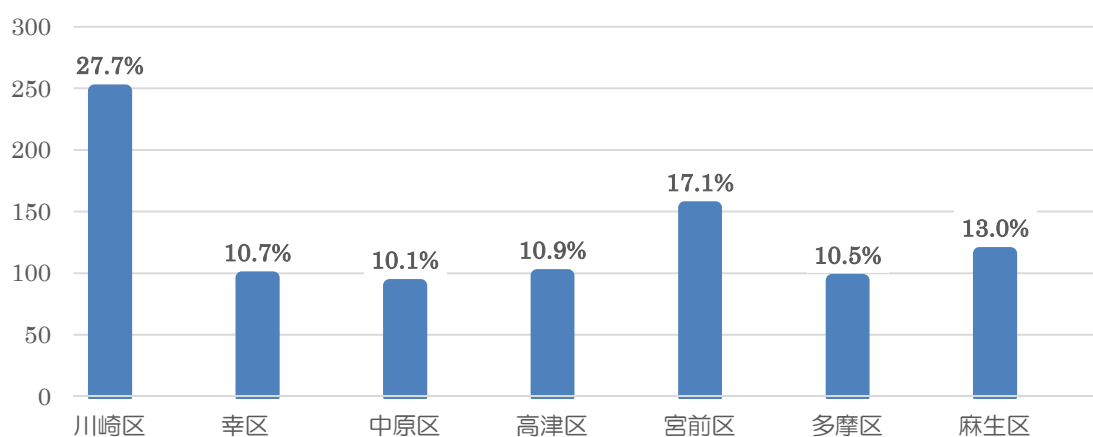


【図1 平成29年度種別割合】

(2) 区別受付件数

(単位：件)

	川崎区	幸区	中原区	高津区	宮前区	多摩区	麻生区	合計
26年度	117	82	61	105	64	111	58	598
27年度	195	66	52	75	85	97	44	614
28年度	243	100	78	91	82	64	83	741
29年度	248	96	90	98	153	94	116	895

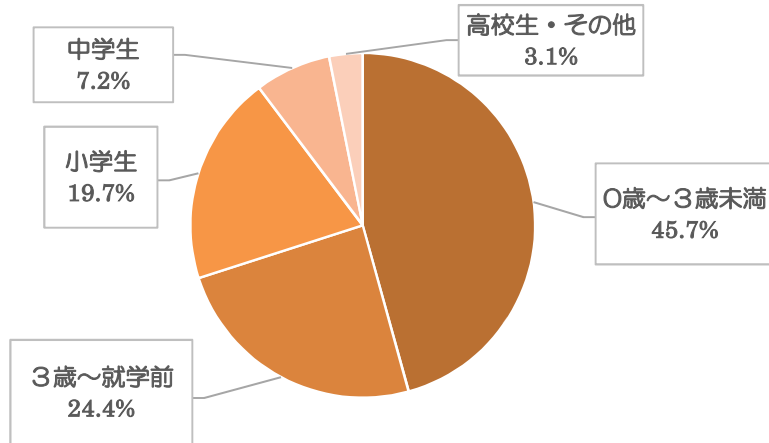


【図2 平成29年度区別件数・割合】

(3) 年齢別件数

(単位：件)

	0歳～ 3歳未満	3歳～ 就学前	小学生	中学生	高校生・ その他	合計
26年度	245	176	117	44	16	598
27年度	245	180	136	36	17	614
28年度	304	195	164	61	17	741
29年度	409	218	176	64	28	895



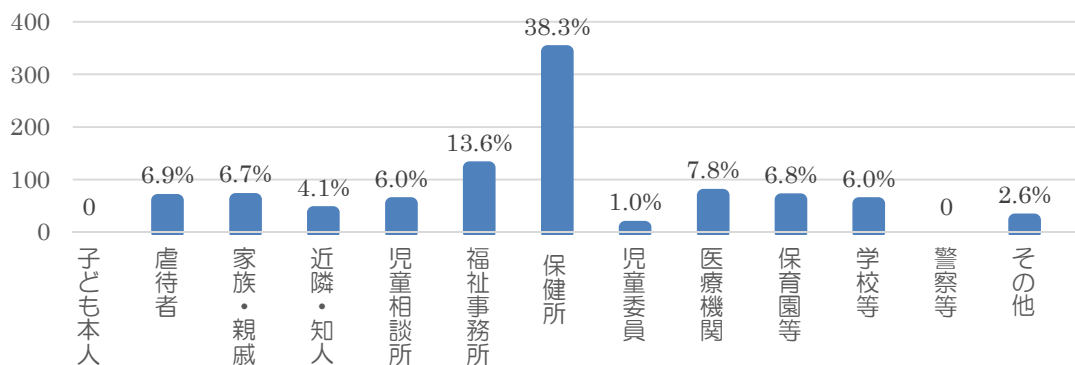
【図3 平成29年度年齢別割合】

(4) 経路別件数

(単位：件)

	子ども本人	虐待者	家族・親戚	近隣・知人	児童相談所	福祉事務所	保健所	児童委員	医療機関	保育園等	学校等	警察等	その他	合計
26年度	1	※85	44	55	82	227	8	26	23	28	0	19	598	
27年度	1	※59	40	38	119	218	7	40	40	19	7	26	614	
28年度	4	33	62	38	37	159	223	6	40	64	45	5	25	741
29年度	0	62	60	37	54	122	343	9	70	61	54	0	23	895

※平成26・27年度に関して虐待者、家族・親戚を併せて集計をしていたため、このような表記となっています。

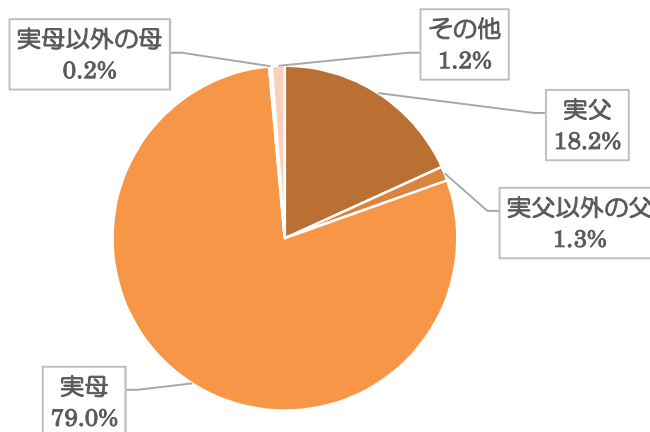


【図4 平成29年度経路別件数・割合】

(5) 虐待者別件数

(単位：件)

	実父	実父以外の父	実母	実母以外の母	その他	合計
26年度	96	8	484	2	8	598
27年度	109	22	476	1	6	614
28年度	134	24	572	1	10	741
29年度	163	12	707	2	11	895



【図5 平成29年度虐待者別割合】

川崎市こども未来局児童家庭支援・虐待対策室 担当 七海
電話：044-200-0084（内線 43801）