

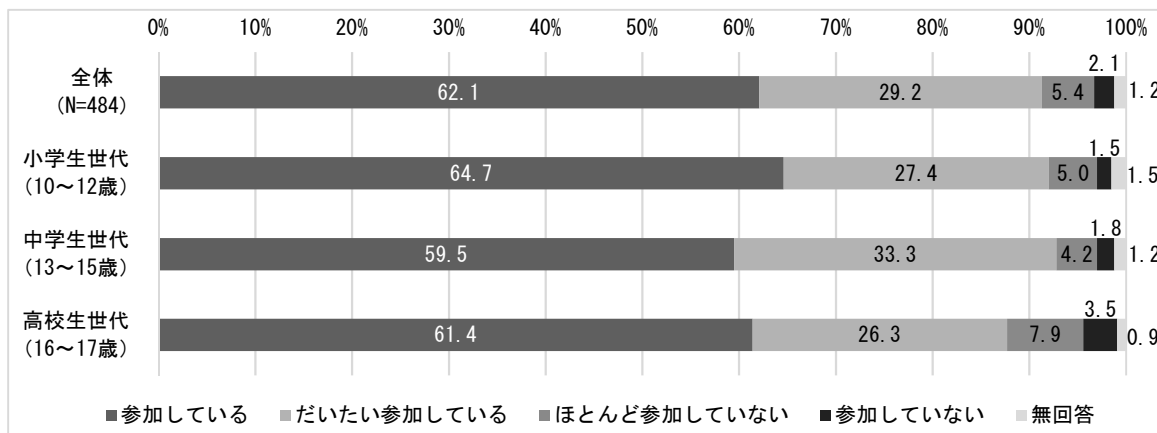
4 学校・地域のことについて

(1) 学校のこと

【子ども：世代別】

子どもに、学校の行事や話し合いに参加しているかをたずねたところ、子ども全体で「参加している」、「だいたい参加している」と回答した割合が合わせて91.3%でした。

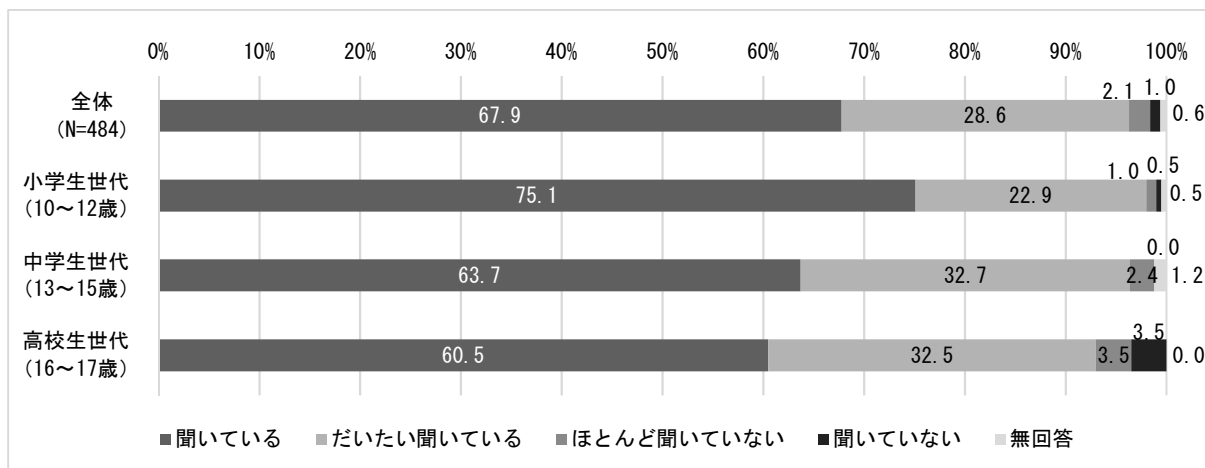
図 54 Q22 あなたは、学校の行事や話し合いに参加していますか。【子ども：世代別】



【子ども：世代別】

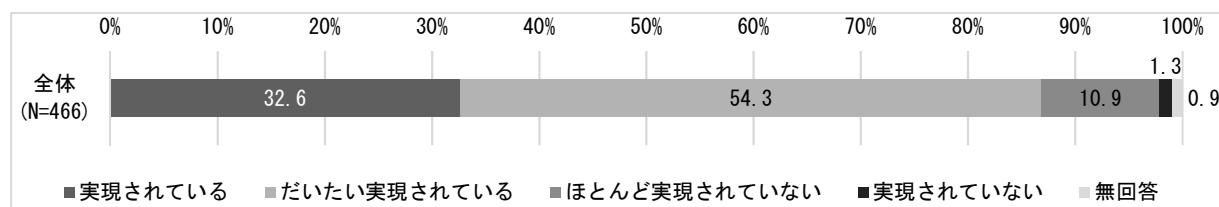
子どもに、学校で何かをしたり、決めたりするとき、先生は、子どもの意見を聞いているかをたずねたところ、子ども全体で「聞いている」、「だいたい聞いている」と回答した割合が合わせて96.5%でした。

図 55 Q23 学校で何かをしたり、決めたりするとき、先生は、子どもの意見を聞いていますか。【子ども：世代別】



「聞いている」、「だいたい聞いている」と回答した子どもに対し、先生が聞いた子どもの意見は実現されているかをたずねたところ、子ども全体で「実現されている」、「だいたい実現されている」と回答した割合が合わせて86.9%でした。

図 56 Q24 Q23において、「1聞いている」または「2だいたい聞いている」を選んだ人にお聞きします。先生が聞いた子どもの意見は実現されていますか。【子ども】

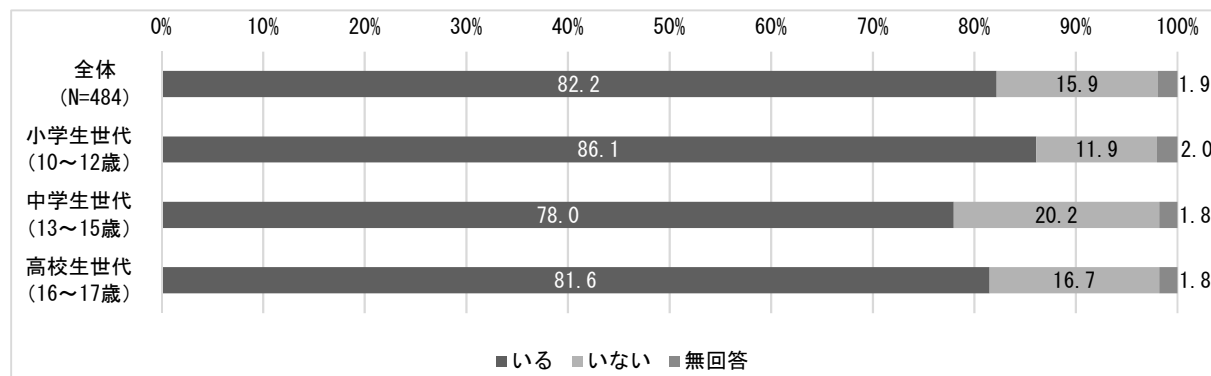


「実現されている」、「だいたい実現されている」と回答した子どもの印象に残っていることについてはP.71参照

【子ども：世代別】

子どもに、学校にはあなたの話をよく聞いてくれる先生や職員（給食の調理員や事務の人も含む）がいるかをたずねたところ、「いる」と回答した子どもの割合は、小学生世代が86.1%、中学生世代が78.0%、高校生世代が81.6%でした。

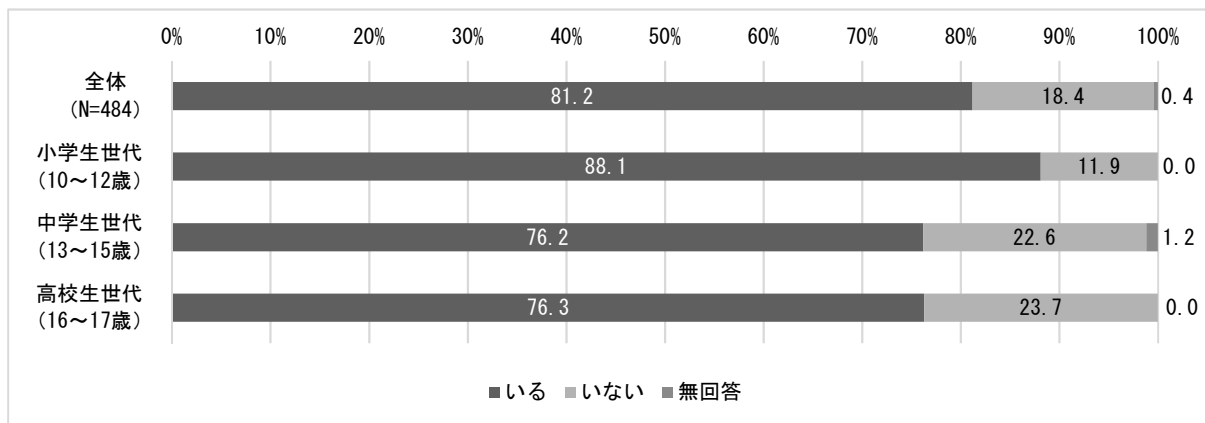
図 57 Q26 学校にはあなたの話をよく聞いてくれる先生や職員（給食の調理員や事務の人も含む）がいますか。【子ども：世代別】



【子ども：世代別】

子どもに、学校に何でも話せる友だち（先輩や後輩も含む）がいるかをたずねたところ、「いる」と回答した子どもの割合は、小学生世代が88.1%、中学生世代が76.2%、高校生世代が76.3%でした。

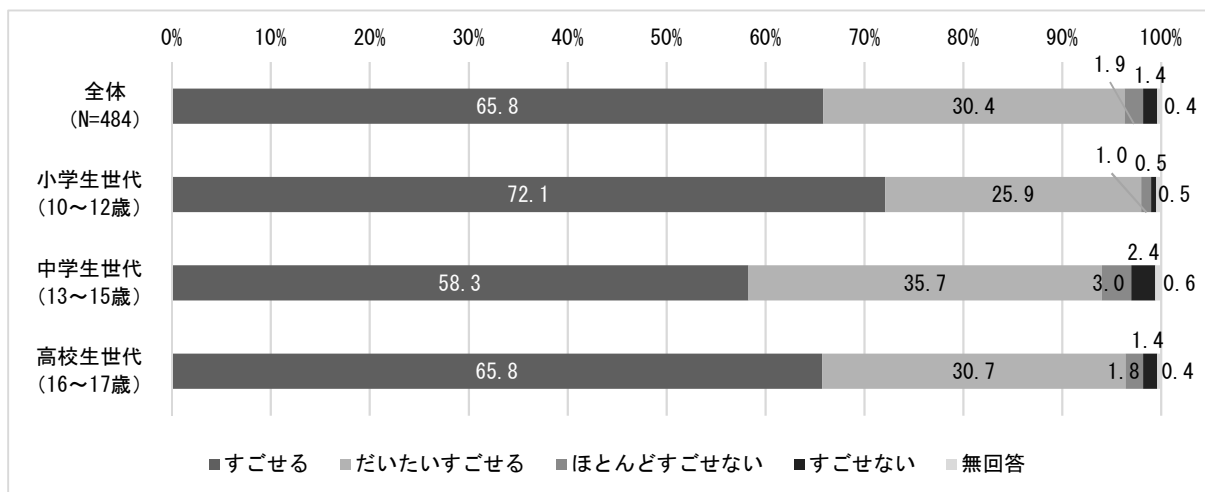
図 58 Q27 あなたは、学校に何でも話せる友だち（先輩や後輩も含む）がいますか。【子ども：世代別】



【子ども：世代別】

子どもに、学校で休み時間や放課後、安心してすごせるかたずねたところ、「すごせる」、「だいたいすごせる」と回答した割合は、小学生世代は98.0%、中学生世代は94.0%、高校生世代は96.5%でした。

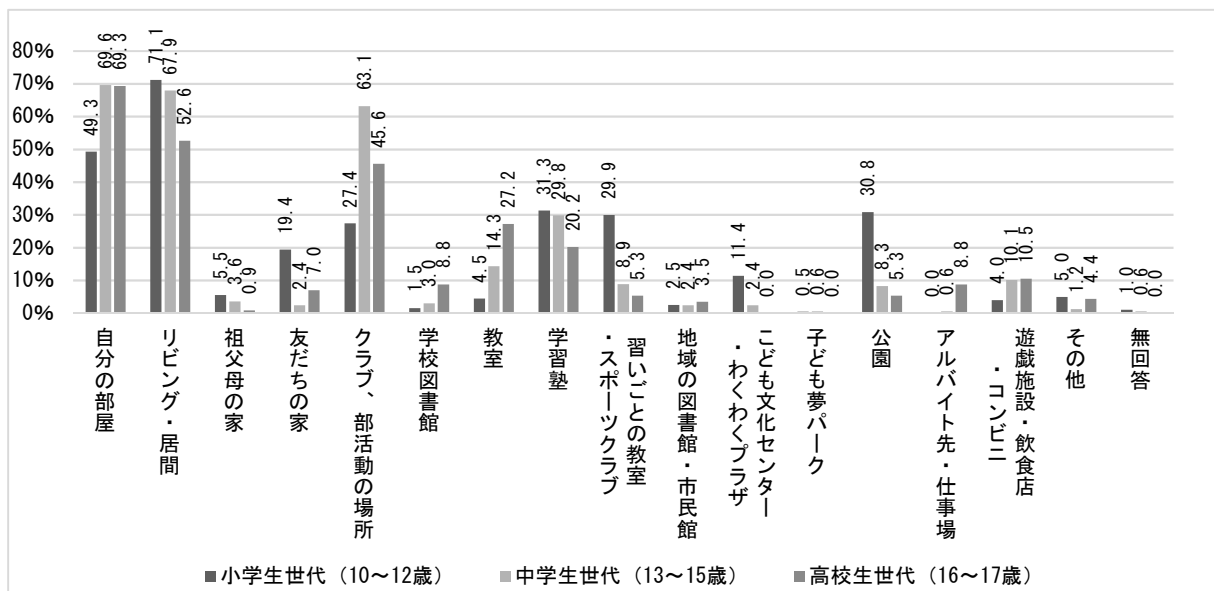
図 59 Q28 あなたは、学校で休み時間や放課後、安心してすごせますか。【子ども：世代別】



【子ども：世代別】

子どもに、放課後どこで過ごすかたずねたところ、小学生世代は「リビング・居間」が、中学生世代と高校生世代では「自分の部屋」と回答した割合が最も高くなりました。

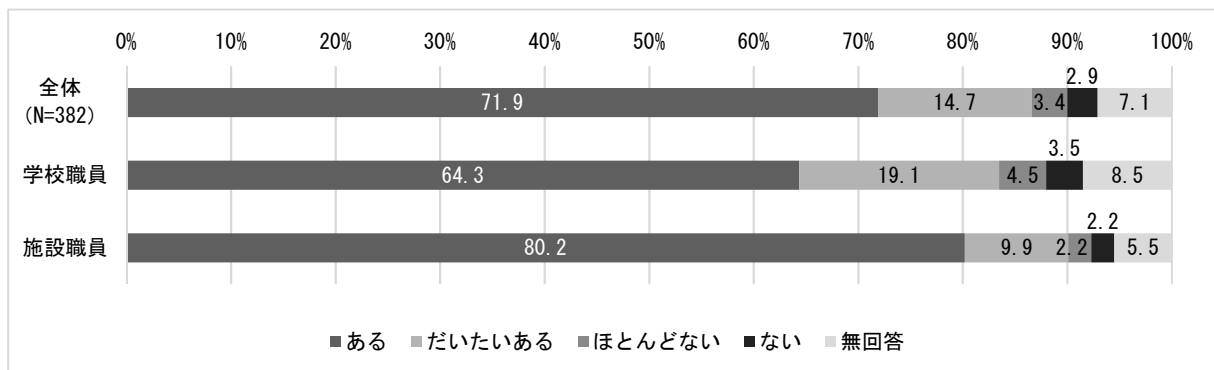
図 60 Q29 あなたは、放課後どこですごしますか。(複数選択可)【子ども：世代別】



【職員：施設別】

職員に、職場で子どもを支援する際、関係機関や地域団体と協働・連携して行うことがあるかたずねたところ、「ある」、「だいたいある」と回答した割合が、全体で86.6%でした。施設別に見ると、学校職員の回答した割合は83.4%、施設職員の回答した割合は90.1%でした。

図 61 Q19 あなたの職場で子どもを支援する際、関係機関や地域団体と協働・連携して行うことがありますか。具体例や理由を含め教えてください。【職員：施設別】

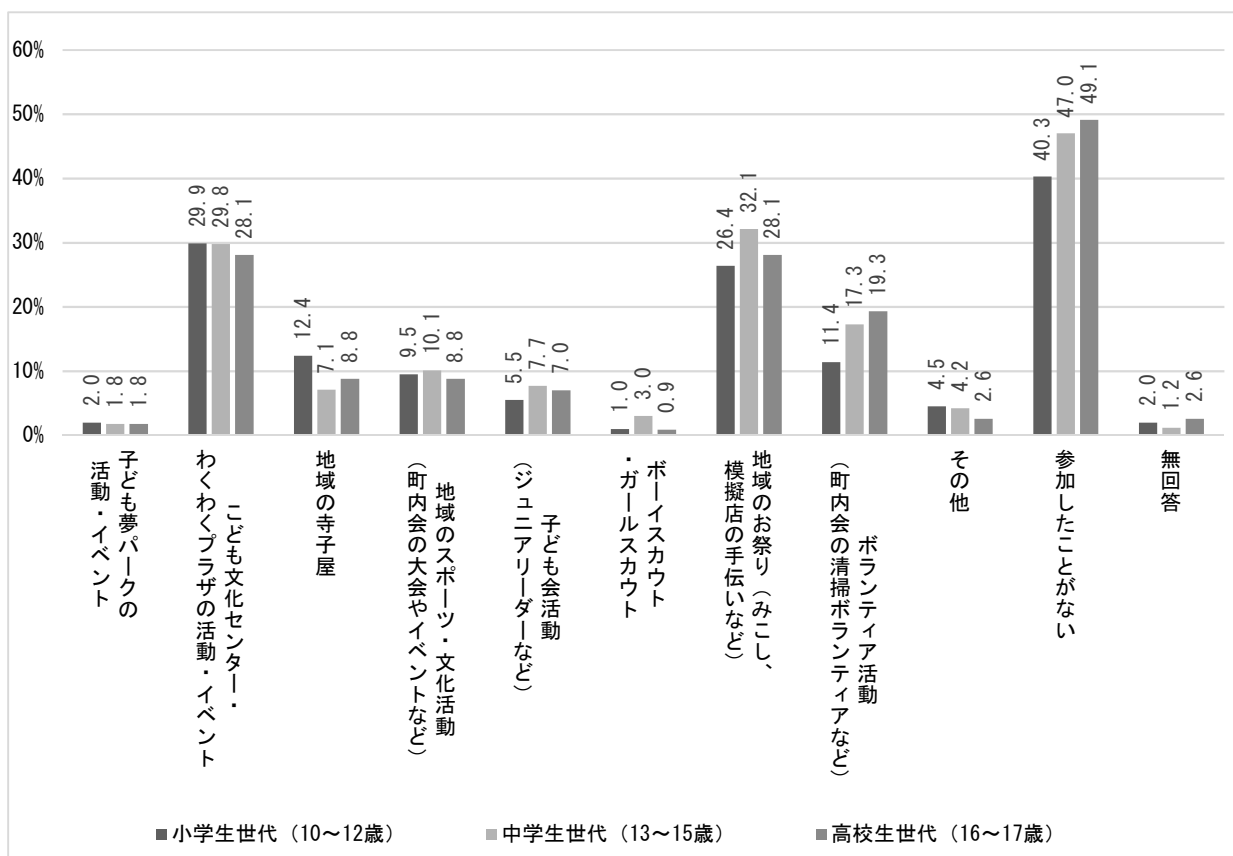


(2) 地域のこと

【子ども：世代別】

子どもに、地域の活動・イベント・ボランティア等に参加したことがあるかをたずねたところ、全世代で「参加したことがない」と回答した割合が最も高くなりました。

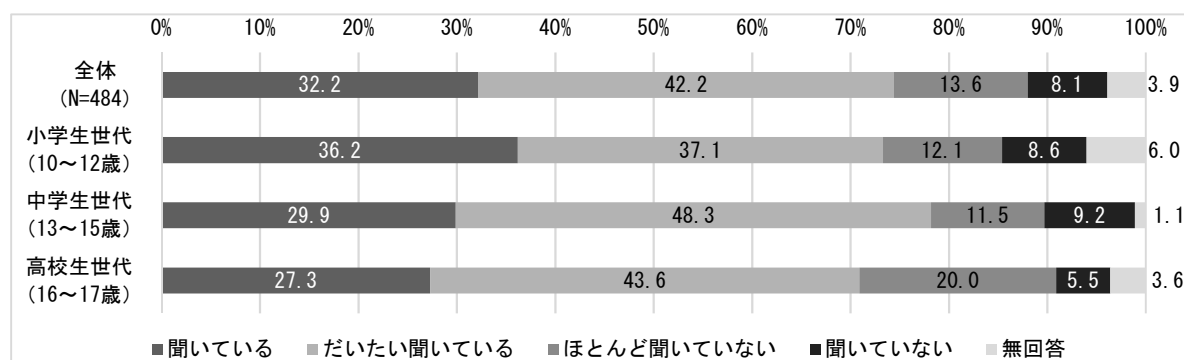
図 62 Q30 あなたは、地域の活動・イベント・ボランティア等に参加したことがありますか。(複数選択可)
【子ども：世代別】



Q30の10項目のうち、「参加したことがない」を選んだ子どもと無回答の子どもを除いた9項目を選んだ子どもに対し、地域で何かをしたり、決めたりするとき、おとなは子どもの意見を聞いているかをたずねたところ、「聞いている」、「だいたい聞いている」と回答した割合は、全体で74.4%でした。

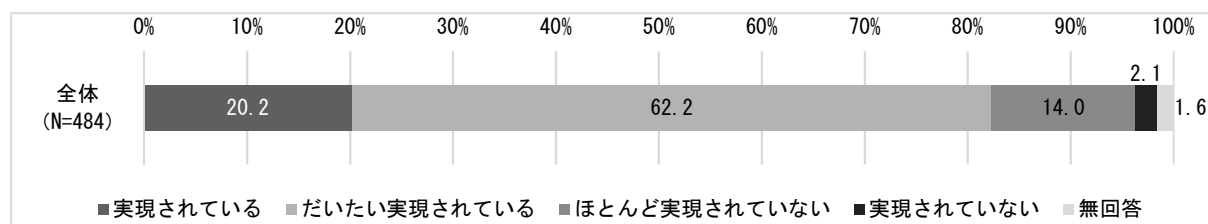
図63 Q31 Q30において、1～9*を選んだ人にお聞きします。地域で何かをしたり、決めたりするとき、おとなは子どもの意見を聞いていますか。【子ども：世代別】

※Q30の回答項目のうち、「参加したことがない」子どもと無回答の子どもを除いた9項目を示す



「聞いている」、「だいたい聞いている」を選んだ子どもに、おとなが聞いた子どもの意見は実現されているかをたずねたところ、「実現されている」、「だいたい実現されている」を選んだ子どもは合わせて82.4%でした。

図64 Q32 Q31において、「1聞いている」または「2だいたい聞いている」を選んだ人にお聞きします。おとなが聞いた子どもの意見は実現されていますか。【子ども】

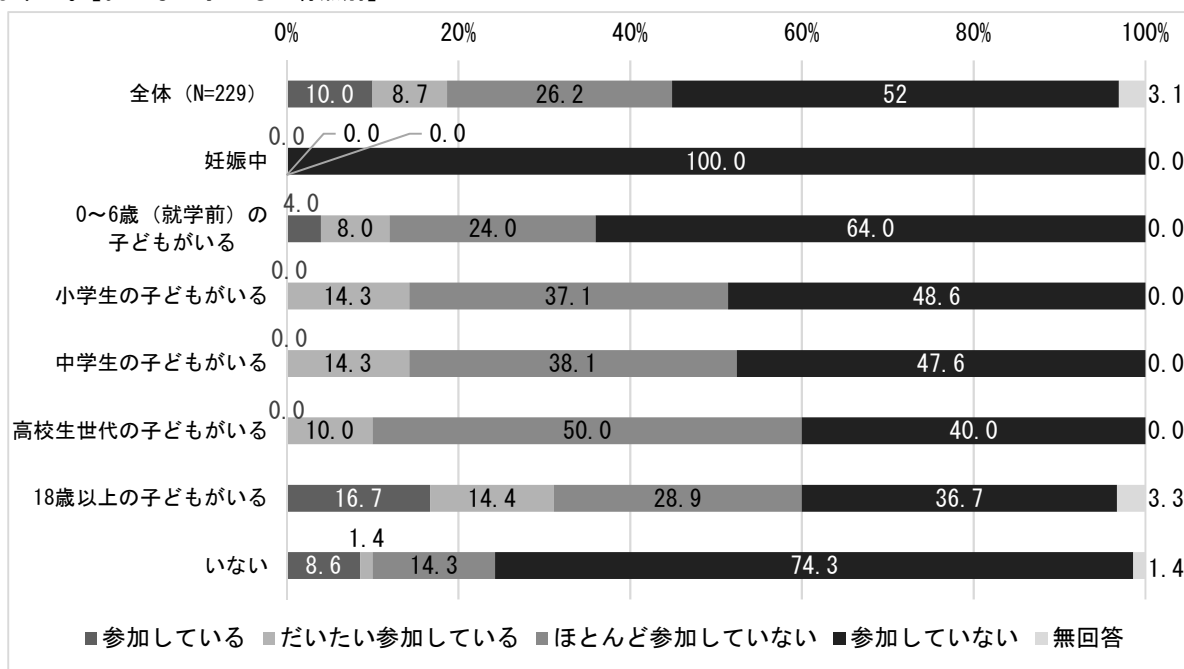


「実現されている」「だいたい実現されている」と回答した子どもの印象に残っていることについてはP.74参照

【おとな：子どもの有無別】

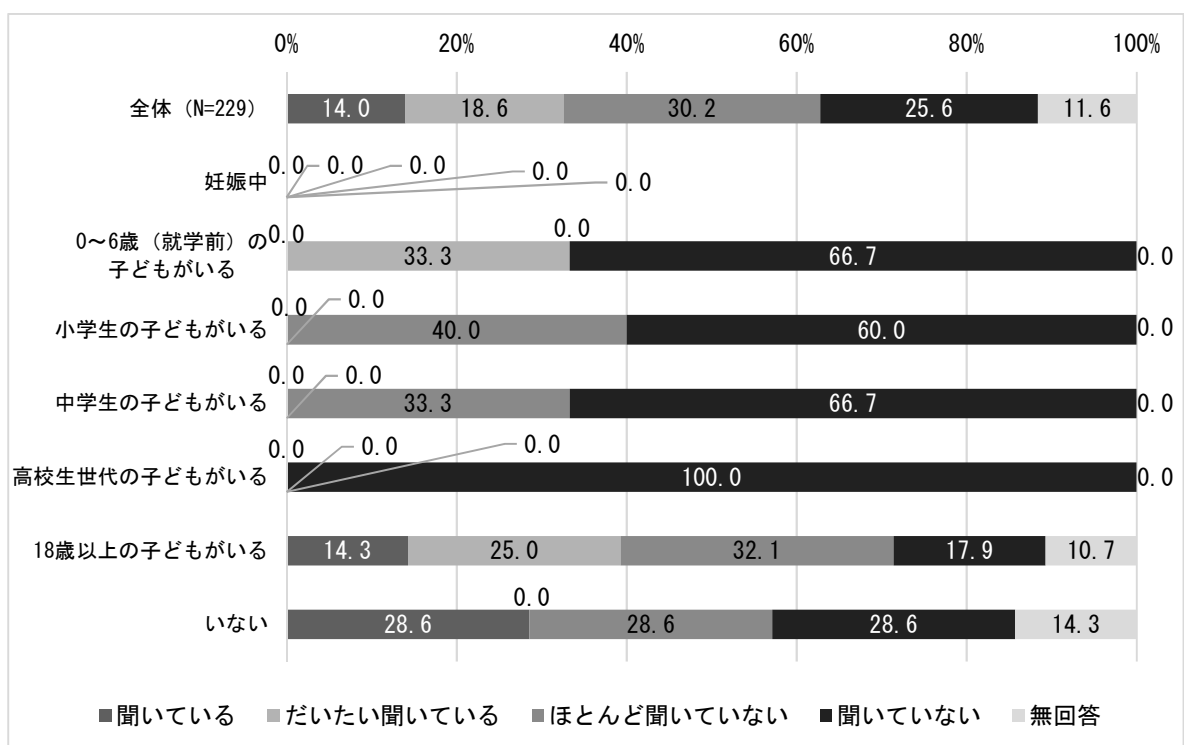
おとなに、ボランティア活動や町内会・自治会活動など、地域の活動や行事・イベントに参加しているかたずねたところ、「参加している」、「だいたい参加している」と回答した割合が最も高かったのは「18歳以上の子どもがいる」おとなで、31.1%でした。(図はP.40図65を参照)

図 65 Q23 あなたは、ボランティア活動や町内会・自治会活動など、地域の活動や行事・イベントに参加していますか。【おとな：子どもの有無別】



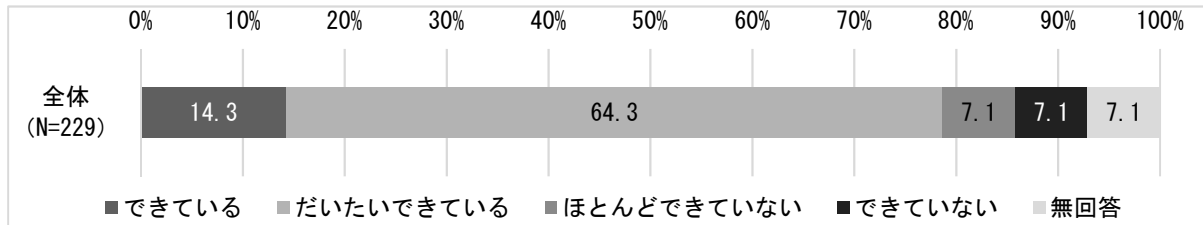
「参加している」、「だいたい参加している」と回答したおとなに対し、地域で何かを決めるとき、子どもの意見を聞いているかたずねたところ、「聞いている」、「だいたい聞いている」と回答した割合が最も高かったのは「18歳以上の子どもがいる」おとなで、39.3%でした。

図 66 Q24 Q23において、「1参加している」または「2だいたい参加している」を選んだ人にお聞きします。あなたは、地域で何かを決めるとき、子どもの意見を聞いていますか。【おとな：子どもの有無別】



「聞いている」、「だいたい聞いている」と回答したおとなに対し、子どもから聞いた意見を実際に反映させたり、実現したりすることができているかたずねたところ、「できている」「だいたいできている」と回答した割合は全体で78.6%でした。

図 67 Q25 Q24において、「1聞いている」または「2だいたい聞いている」を選んだ人にお聞きします。子どもから聞いた意見を実際に反映させたり、実現したりすることができていますか。【おとな】



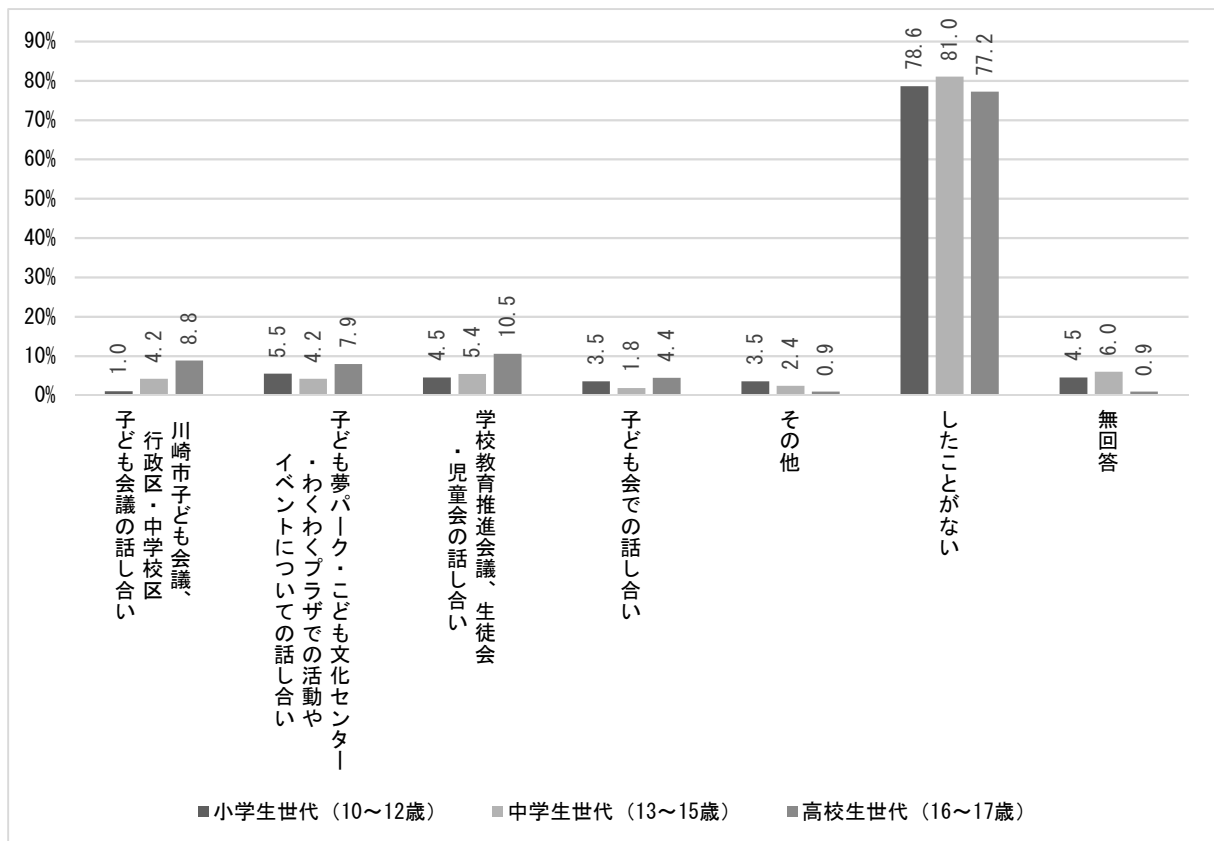
「できている」「だいたいできている」と回答したおとなの印象に残っていることについてはP.97 参照

「ほとんどできていない」「できていない」と回答したおとなの理由についてはP.98 参照

【子ども：世代別】

子どもに、地域の活動の場で、話し合ったり意見を言ったりしたことがあるかたずねたところ、「したことがない」と回答した割合が最も高くなりました。

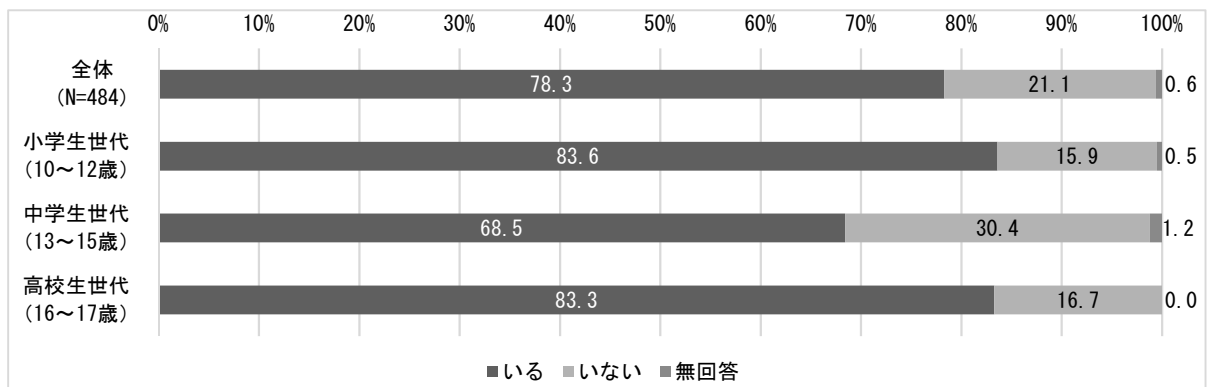
図 68 Q34 あなたは、次のような場で、話し合ったり意見を言ったりしたことがありますか。(複数選択可)【子ども：世代別】



【子ども：世代別】

子どもに、地域（学校以外）と一緒に遊んだり話したりする友だちがいるかたずねたところ、「いる」と回答した割合は全体で78.3%でした。世代別にみると、小学生世代が83.6%と最も高く、続いて高校生が83.3%、中学生世代が68.5%でした。

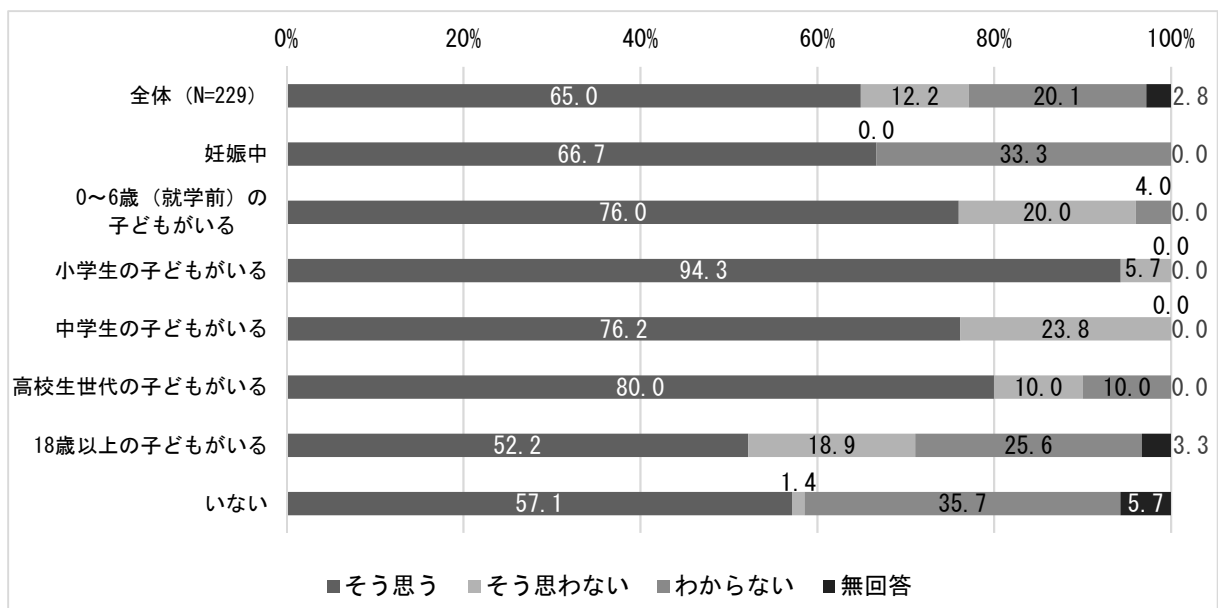
図 69 Q35 地域（学校以外）に、一緒に遊んだり話したりする友だちがいますか。【子ども：世代別】



【おとな：子どもの有無別】

おとなに、子どもには、地域に、一緒に遊んだり話したりする友だちがいると思うかたずねたところ、「そう思う」と回答した割合は、「小学生の子どもがいる」おとなが94.3%と最も高くなりました。

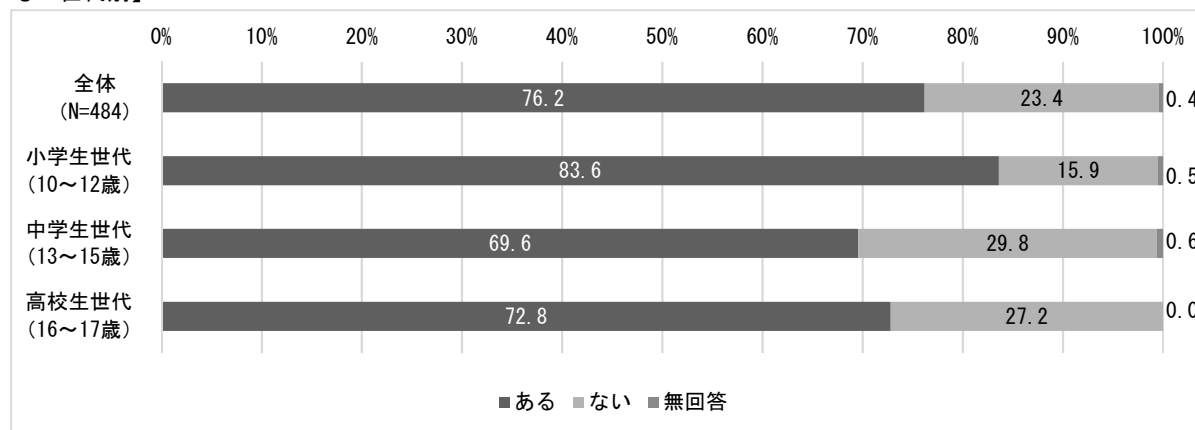
図 70 Q28 子どもには、地域に、一緒に遊んだり話したりする友だちがいますか。【おとな：子どもの有無別】



【子ども：世代別】

子どもに、地域に、遊んだりスポーツをしたり安心して自分が好きなことをする場所があるかたずねたところ、「ある」と回答した割合は全体で76.2%でした。世代別にみると、小学生世代が83.6%、中学生世代が69.6%、高校生世代が72.8%でした。

図71 Q36 地域に、遊んだりスポーツをしたり安心して自分が好きなことをする場所がありますか。【子ども：世代別】



【おとな：子どもの有無別】

おとなに、子どもには、地域に、遊んだりスポーツをしたりなど、自分が好きなことをする場所があると思うかたずねたところ、「そう思う」と回答した割合は全体で50.4%でした。子どもの有無別にみると、「小学生の子どもがいる」おとなが74.3%と最も高く、次いで「妊娠中」のおとなの66.7%でした。

図72 Q29 子どもには、地域に、遊んだりスポーツをしたりなど、自分が好きなことをする場所があると思いますか。【おとな：子どもの有無別】

