




Colors, Future!

いろいろって、未来。

川崎市

始めよう! 保育所探し

～令和6年4月に保育所等への
入所を検討されている方へ～



川崎市



始めよう! 保育所探し



～令和6年4月に保育所等への入所を検討されている方へ～

川崎市では、翌年度からの保育所等への入所申請について、例年10月中旬～11月中旬に受け付けています（一次利用調整）。

翌年度の「保育所等・幼稚園・認定こども園利用案内」については、10月1日頃から配布しますが、入所申請受付の直前からの配布なので、「事前の準備について、今からできることはないか」「どのようにすればこどもの預け先が確保できるのか」について、不安な保護者の方もおいででしょう。

そこで、令和6年4月に保育所等へ入所を検討されている方に向けて、いまから準備できること・心構えをしておいていただきたいことについてお伝えします。

はじめに… 保育所についての基礎知識 …… 3

STEP 1 **1** 入所に向けたスケジュールを把握しましょう …… 4

STEP 2 **2** さまざまな保育事業があります …… 5

STEP 3 **3** 通いたい園を探しましょう …… 6

STEP 4 **4** 必要な書類をそろえて、申請しましょう …… 7

STEP 5 **5** 一次利用調整で内定が出た場合・保留となった場合 …… 8

参考 1 参考にしていただきたい資料・ホームページ …… 9

参考 2 お子さまの預け先を確保するために …… 11

※ この案内での「保育所等」とは、認可保育所、認定こども園（保育所部分）及び地域型保育事業（小規模保育、家庭的保育、事業所内保育）のことです。

※ 令和6年4月入所のスケジュールについては、受付期間や利用案内の配布・公開時期が前後する可能性があります。

① 「認可保育所」など(認可保育所・認定こども園・地域型保育事業)と「認可外保育施設※」があります。


「認可保育所」など

(認可保育所・認定こども園(保育所部分)・地域型保育事業)

- 保護者が仕事や病気のために、家庭で保育できないお子さんを、保護者に代わって保育することを目的とした児童福祉施設です。「認定こども園(保育所部分)」や、地域型保育事業(「小規模保育事業」「家庭的保育事業」「事業所内保育事業」)も、認可保育所と同様の区分です。(この案内ではまとめて「保育所等」と記述しています。詳細はSTEP2)
- 入所したい方は、園ではなく、お住いの区の区役所 児童家庭課・地区健康福祉ステーション児童家庭サービス担当(以下、「区児童家庭課」)に申請してください。福祉施設なので、先着順や面接ではなく、「保育の必要性」が高い順に入所が決まります。保育料は、市民税額に応じた、市が定めた保育料となります。

認可外保育施設

左記以外の保育施設で、「川崎認定保育園」「企業主導型保育事業」「地域保育園」などがあります。申込みは、保護者が園に直接行い、利用契約をすることとなります。また、入園者の決定方法や、保育料は各園が独自に定めています。



② 生年月日でクラス年齢に分かれます。

4月1日時点での満年齢で、クラス年齢ごとに分かれます。年度途中で誕生日を迎えても、クラスは進級しません。「令和6年度 保育所等・幼稚園・認定こども園利用案内」(以下「**令和6年度利用案内**」)を入手したら、自分のお子さんが何歳クラスになるのか、ご確認ください。

③ 「保育の必要性」の認定を受ける必要があります。 (保育所等の場合)

保育所等のご利用には、**保育の必要性の認定**を受ける必要があります。「保育を必要とする事由」には、保護者の就労などがありますが、くわしくは「令和6年度利用案内」を入手後に、ご確認ください。

保育の必要性の認定を受けるだけでは、園は決まりません。次にご説明する「**利用調整**」を経て、入園が決まることとなります。

④ 「利用調整」により入園者が決まります。(保育所等の場合)

申請者数が各保育所等の受入れ可能人数を上回る場合は、「利用調整」により入園者を決めます。施設・クラス年齢ごとに行い、各世帯の保育の必要度合を点数化して、**点数の高い順に入園者を決めます**。

最新の利用調整の基準は、10月頃に配布予定の次年度入所に向けた利用案内で確認できます。

※利用案内等で掲載している施設は、原則として、認可外保育施設指導監督基準を満たしている施設です。

STEP 1

入所に向けた スケジュールを 把握しましょう

スケジュールは、全て令和6年4月に向けた
予定です。特に入所申請書類の提出などにつ
いては、10月1日頃から配布予定の「令和
6年度利用案内」を必ずご確認ください。

STEP 1



① 事前相談・保育所等の情報収集(いまからでも)

- 区児童家庭課において事前相談を受け付けています。
- 保育所等や認可外保育施設の情報収集を行い、通いたい園を探しましょう。(STEP3参照)
- 認可外保育施設では、早い園では7月頃から入園説明会を実施しています。認可外保育施設を検討する場合は、まずは一度園に連絡してみましょう。



② 入所申請に向けた書類等の入手(予定:10月1日頃)

- 入所申請に向けて必要な書類を入手しましょう。
- 例年は10月1日頃から、紙冊子を区児童家庭課にて配布します。
- 川崎市のホームページ「かわさき子育て応援ナビ」(P9参照)から書類等をダウンロードすることもできます。例年10月1日頃から「令和6年度利用案内」及び申請書類が掲載されます。なお、会社にお勤めの方が必要な「就労証明書」については、少し早めに掲載されます。



③ 一次利用調整に向けた、入所申請書類の提出 (予定:10月中旬~11月中旬)

- お住いの区児童家庭課へ、締切日までに提出してください(正確なスケジュールは「令和6年度利用案内」をご確認ください。)
- 郵送又はオンラインでの申請も可能です。方法については「令和6年度利用案内」をご確認ください。なお、締め切りが早めに設定されています(10月下旬)ので注意してください。



④ 教育・保育給付認定決定の通知 (予定:12月~1月前半)

保育の要件を満たしていると認定された方に、「教育・保育給付認定決定通知書」を発行・郵送します(すでに発行済みの方は除きます。)。なお、この段階ではまだ入所できるかどうかは決まっていません。




⑤ 一次利用調整結果の通知 (予定:1月下旬)

一次利用調整で園が決まった方には「内定」の結果通知書を、入所に至らなかった方には「保留」の結果通知書を、それぞれ郵送します。



⑥ その後(2月~3月頃)

内定が出た方については、健康診断と面談を受けていただき、集団保育が可能か確認出来たら4月からの入園に向けて準備を進めていただきます。



STEP |
2

さまざまな 保育事業が あります

川崎市では、多様な保育ニーズに対応するために、様々な保育事業を実施しています。ご家庭のニーズにあった施設・事業を探るところから始めましょう。

日常的に子どもを預けたい

一時的に 子どもを預けたい

0～2歳児

3～5歳児

0～5歳児

保育所等

〈市への申請が必要〉

- ◎小規模保育事業
定員6～19人の少人数保育
- ◎家庭的保育事業
定員5人以下の少人数保育
- ◎事業所内保育事業
事業所の保育施設等で従業員の子どもと地域の子どもの一緒に保育

保育所等

〈市への申請が必要〉

- ◎認可保育所
保護者が就労などのために、常時、家庭で保育できない場合に保護者に代わって保育することを目的とした児童福祉施設
- ◎認定こども園
(保育所部分)
就学前の教育・保育を一体的に提供し、地域の子育て支援も行う施設

幼稚園・認定こども園

〈各園で受付〉

- ◎幼稚園
(預かり保育実施園)
幼児を保育し、健やかな成長のために適当な環境を与えて、その心身の発達を助長することを目的とした学校教育施設
※4時間を標準とする教育時間のほか、希望者を対象に預かり保育を実施している幼稚園があります。
- ◎認定こども園
(幼稚園部分)
就学前の教育・保育を一体的に提供し、地域の子育て支援も行う施設
※子ども子育て支援新制度に移行した幼稚園及び認定こども園については、園を通して市の給付認定を受ける必要があります。

保育所等

〈各施設で受付〉

- ◎認可保育所の
一時保育
保護者が週3日以内の就労や就学、病気や冠婚葬祭などのため、子どもを家庭で保育できない場合に、断続的又は一時的に、保護者に代わり保育を実施

認可外保育施設


〈各施設で受付〉

- ◎川崎認定保育園
市が定めた一定の基準を満たし、市が独自に認定した施設
※月額5千～2万円の保育料補助あり(要件あり)

認可外保育施設

〈各施設で受付〉

- ◎川崎認定保育園の
リフレッシュ保育
週3日以下の月極契約や、冠婚葬祭等で子どもを保育できない場合に保育を実施(実施園は限られています。)



その他の認可外保育施設 〈各施設で受付〉

- ◎企業主導型保育事業
国が市町村による計画とは別に直接企業等に働きかけ、企業等が直接運営を行う施設
- ◎地域保育園
市に開設の届出をし、認可外保育施設指導監督基準を満たしている施設(0～5歳児受入・施設による)

◆「年度限定型」保育事業：開設1・2年度目の認可保育所等において、4・5歳児枠の空きスペースを活用し、1年間の期間限定で1・2歳児の受入枠を一時的かつ臨時的に確保する事業です。令和6年度の実施については未定ですが、実施する場合は、市ホームページに掲載し、入所保留となった方に案内を送付します。

通いたい園を探しましょう



① 自宅の近くや、通勤ルート上の保育園を探しましょう。

- 各区役所で発行しているガイドマップ等を参考にして、自宅の近くや通勤ルート上の保育所等や認可外保育施設を探しましょう(各区役所のホームページからデータをダウンロードすることもできます。)
- 保育所等を申請する際は、複数の園を申し込むことができます。自宅の近くだけでなく、少し幅広に探してみよう(川崎市内の保育所等であれば、他区の園も希望できます。)

② それぞれの保育園について、もう少し詳しく調べてみましょう。

- 多くの園が、園独自のホームページを持っています。アクセスしてみてください。
- 保育所等や「川崎認定保育園」「企業主導型保育事業」の各園について、園の所在地や保育方針、保育時間等をA4サイズ一枚にまとめた「情報提供シート」を作成しています。「情報提供シート」は、各区役所のホームページからダウンロードすることもできます。
- 園によって、受入年齢や保育時間が異なるので、よく確認しましょう。延長保育の時間もチェックしましょう。

③ 保育園の見学をしましょう。

- 保育園に直接お問い合わせの上、お子さんを連れて実際の通園手段で見学に行きましょう。
- 無理なく通えるか、園の保育方針や雰囲気がお子さんに合っているか確認するとともに、各保育園等の利用にあたっての重要事項*の説明を受けてください。
(※重要事項:当該保育園の開所日、開所時間、延長保育の実施条件、休日等に関する運営規程の概要や、職員体制、主食代・副食代等の実費徴収の有無、その他施設選択に資する事項。)



STEP |
4

必要な書類をそろえて、 申請しましょう(保育所等)




① 申請に必要な書類をそろえましょう。

- 必要な書類は早めに用意しましょう。(スケジュール等はSTEP1参照)
※「就労証明書」など、保育を必要とすることを証明する書類の発行日は、例年、現年度9月1日以降のものが有効になります。
- **必要な申請書類は、ご家庭の状況によりそれぞれ異なります。**
「令和6年度利用案内」をご確認ください。(「令和5年度利用案内」もご参照ください。)
あらかじめ、区児童家庭課にて事前相談を受けることをお勧めします。
- 「就労証明書」「在園・受託証明書」など、勤め先や認可外保育施設などに記入してもらおう書類もありますので、早めに準備しましょう。
- 以前市外に居住していた方は、「住民税課税(非課税)証明書」が必要になる場合があります。「令和6年度利用案内」の《課税証明書提出要否・必要年度フローチャート》をよく確認しましょう。

② 申請受付が開始されたら早めに申請しましょう。

- 申請受付が開始されたら早めに申請しましょう。郵送又はオンラインでの申請もできます。
(スケジュール等はSTEP1参照)
- 窓口での申請をご希望の方は、早めの申請をお願いします。(受付開始から2週間程度は比較的窓口が空いています。逆に、締切日直前は窓口が混雑しやすく、長時間お待たせする場合があります。**なお、申請方法の違いで、利用調整上の優劣には影響しません。**)
- 一次利用調整の締め切りに間に合わなかった場合は、二次利用調整に向け申し込むことができますが(例年は2月上旬締切)、一次利用調整後に空きが出た場合になります。
- 一次利用調整の締切後約1週間、希望園変更の受付をしています。希望園に迷っている場合は、ひとまず10月中の早いうちに申請書類を提出して、申請締切日後、希望園変更受付期間までに希望園を変更できます。



一次利用調整で内定が出た場合・ 保留となった場合(保育所等)

① 内定が出た場合

利用調整の結果、内定となった場合は、「利用調整結果通知(内定)」と入園前健康診断のご案内を1月末頃に送付します。その後、保育所との面談、入園前健康診断を経て、利用可能と判断されたお子さんに対しては、入所決定となります。保育所等の入所日は、ならし(なれ)保育の開始時期や、育児休業からの復職時期等に関わらず、原則として月の初日となります。

内定時の留意点

〈育児休業中の方について〉

育児休業取得中の方は、保育所等の原則利用開始月の末日までに復職する必要があります。

〈入所内定後の辞退について〉

入所内定となった方が、保育所等の利用を希望しない場合は、速やかに内定辞退届をご提出いただく必要があります。

また、内定を辞退し、再度保育所等の利用を希望する場合は、改めて翌月以降での申請が必要となります。つまり、一次利用調整の内定を辞退したら、再度4月1日からの入所申請を行うことはできません。(そのため、一次利用調整の内定を辞退した場合、4月の保留通知も発行できません。)

〈複数の保育所等を希望した場合の利用調整の方法について〉

利用調整は施設ごとに行います。希望した施設の中で複数入所が可能となった場合には、入所可能な保育所等のうち、希望順位が最上位の保育所等で内定とします。

なお、希望順位による利用調整上の優劣はありません。また、第1希望のみの方と複数の保育所等を希望した方とで、利用調整上の優劣はありません。

〈希望順位が下位の施設に内定した場合、 二次利用調整で上位の希望施設に空きが出た場合について〉

一次利用調整後、内定辞退や退所児童によって二次利用調整にて空きが出ることがありますが、一次利用調整において 一度内定した場合には、他の希望保育所等への申請はすべて効力を失います。内定を受けた方が入所日までの間に、別の希望保育所等にて利用調整されることはありません。

② 内定が出なかった場合

一次利用調整で内定に至らなかった「保留」の方に対して、川崎市では次のとおり「アフターフォロー」を行います。

- 内定辞退等で空き枠がある園について「二次利用調整」を実施します。
区児童家庭課で、二次利用調整に向けた希望園の追加・変更を受け付けています。(例年は2月上旬まで。「令和6年度利用案内」でスケジュールをご確認ください。) なお、保留通知到着から、一週間程度しか余裕がありませんのでご注意ください。
- 区児童家庭課の窓口や電話で、空きのある「認可保育所・小規模保育等の保育所等」「川崎認定保育園等の認可外保育施設」などについてご案内します(区児童家庭課から電話させていただくことがあります。)

1 参考にしていきたい資料

(1)「保育所等・幼稚園・認定こども園利用案内」

お住いの区児童家庭課の窓口で配布しています。なお、利用案内とセットで「申請書類一式(※同封されていない書類もありますので、事前相談時にご確認ください。)」も配布しています。

(2)「情報提供シート」

お住いの区児童家庭課の窓口で配架または区ホームページからダウンロードすることができます。園ごとに、所在地や保育方針、クラス別定員などの情報が、A4用紙一枚にまとめてあります。

2 参考にしていきたいホームページ

(1)川崎市ホームページ「かわさきし子育て応援ナビ」

<http://www.city.kawasaki.jp/kurashi/category/17-2-0-0-0-0-0-0-0-0.html>

「保育園、幼稚園などを利用したい」の中をご参照ください。



「かわさきし子育て応援ナビ」内の主なコンテンツ

ア 「保育所等利用申請案内動画」

<http://www.city.kawasaki.jp/450/page/0000091113.html>



はじめて保育所等に入所申請される方のために、制度をわかりやすく解説した動画です。

イ 「保育所等の申込み手続き(令和5年度)」

<https://www.city.kawasaki.jp/450/page/0000142716.html>



令和5年度の時の申請方法や必要書類を案内しています。「令和5年度利用案内」「申請に必要な書類」もページの末尾からダウンロードできます。(※令和6年4月入所希望の場合は、10月1日までに(就労証明書は早めに掲載されます。)令和6年度版がアップ予定ですので、実際の申請時にはそちらをご利用ください。)

ロ 「保育所等の受入可能数及び利用調整結果」

<http://www.city.kawasaki.jp/450/page/0000030624.html>



保育所等について、各月ごとの受入可能数や利用調整結果が載っています。過去のデータも残っていますので、ご自分の希望園について、ご参照ください。

ハ 「認可外保育施設の空き状況」

<http://www.city.kawasaki.jp/450/page/0000031247.html>



認可外保育施設について、直近月の空き状況が載っています。1月までは月1回更新(その月の1日時点の空きについて、10日頃掲載)、2月・3月は毎週更新予定です。

㊦ 「川崎市保護者向け認可
保育所等案内サイト」

<https://enmikke.jp/parental/kawasaki/>



地図上で、市内の認可保育所や川崎認定保育園等の情報を探ることが可能です。

㊦ 「子ども・子育て支援情報公表
システム「ここdeサーチ」」

<https://www.wam.go.jp/kokodesearch/ANN010100E00.do>



国(内閣府)が構築した子ども・子育て支援情報公表システム。

お住まいの地域や最寄り駅などから施設を検索することができるほか、施設の詳細が地図情報とあわせて閲覧できます。

(2) 各区役所ホームページ

「かわさきく子ども子育てページ」

<https://www.city.kawasaki.jp/kawasaki/category/94-3-1-0-0-0-0-0-0-0.html>



「幸区こども・子育て情報」

<https://www.city.kawasaki.jp/saiwai/category/96-3-1-0-0-0-0-0-0-0.html>



「中原区子育て情報ガイド
このゆびと〜まれ!」

<https://www.city.kawasaki.jp/nakahara/category/97-3-1-0-0-0-0-0-0-0.html>



「高津区ホッとこそだて・たかつ」

<https://www.city.kawasaki.jp/takatsu/category/111-3-1-0-0-0-0-0-0-0.html>



「宮前区こども子育てホームページ」

<https://www.city.kawasaki.jp/miyamae/category/117-3-1-0-0-0-0-0-0-0.html>



「多摩区こそだてweb」

<https://www.city.kawasaki.jp/tama/category/98-3-1-0-0-0-0-0-0-0.html>



「麻生区の子育て支援情報」

<https://www.city.kawasaki.jp/asao/category/112-3-1-0-0-0-0-0-0-0.html>



保育所等は定員を超える申込みがあった場合、利用調整を実施し内定者を決定しています。特に1、2歳児は定員を超える申込みが多い状況です。

川崎市では、認可保育所の新設等により、毎年、保育受入枠を増やしていますが、クラス年齢や地域によっては、保護者(ご両親とも)の就労時間がフルタイム(月20日、1日実働7時間以上の就労)でも入所できない方がいる状況です。就労時間が短い方や、求職中でこれから仕事を始める方などは、更に入所が厳しい状況となる場合があります。

そこで、お子さまの預け先を確保するためには、以下の点も検討しましょう。

① 認可外保育施設は、早めに検討しましょう。

認可外保育施設は、その独自性を活かして、各園特色のある保育や教育を行っており、認可外保育施設を第一希望にする保護者の方も数多くいらっしゃいます。

保育所等が決まらなかった後に、認可外保育施設(川崎認定保育園など)を探す方もいらっしゃいますが、その時点では応募が集中します。

保育所選びを始める際、認可と並行して、認可外についても早めに検討しましょう。施設によっては、通常の申込み受付前に、入園金を支払えば予約できる早期申込制度を実施している園もあります。(ただし、認可保育所の入園が決まり、認可外保育施設の入園をキャンセルした際は、入園金等が返還されない場合もありますのでご注意ください。)

(参考) 川崎認定保育園の保育料について

川崎認定保育園では園で設定された料金となります。

(参考) 保育料補助制度

「川崎認定保育園」に通う児童の保護者のうち、一定の要件を満たす方には、「幼児教育・保育の無償化」の制度で支給される金額とは別に、最大で月額2万円の保育料補助を実施しています(半年ごとの後払い)。園ごとに保育料は異なりますが、所得によっては、認可保育所と同程度か、それ以下になる場合もあります。

| 補助基準税額 | 3歳未満児 | 3歳以上児 |
|------------------------|--------------|-------------|
| 市民所得割相当額 321,700円未満の世帯 | 月額 20,000円まで | 月額 5,000円まで |
| 市民所得割相当額 321,700円以上の世帯 | 月額 10,000円まで | |

※補助対象の条件、期間などの詳細は、市ホームページ<子育て応援ナビ>保育料補助制度を御参照ください。

※市民税所得割相当額は、令和5年度の世帯の合計額によります。

※市民税所得割相当額は新税率により計算された額に6/8を乗じた額をもって計算します。

また、ふるさと納税等の市町村等に対する寄付金税額控除、配当控除、住宅借入金等特別税額控除等は適用されません。

<川崎市民が横浜保育室を利用した場合の保育料補助制度の適用について>

横浜市との連携により、川崎市民が横浜保育室を利用した場合も本市の保育料補助制度が適用されます。

※横浜保育室は横浜市が独自に定めた基準を満たした認可外保育施設です。詳細は横浜市ホームページをご確認ください。

② 0歳児～2歳児クラスは、地域型保育事業も検討しましょう。

地域型保育事業の卒園後については、園によっては連携施設に卒園後受入枠が設定されており、3歳児クラス以降はそちらで保育を受けることとなります。連携施設に卒園後受入枠が設定されていない園についても、近隣の保育所等を中心に受入枠を設け、優先利用調整を行うことで、3歳児クラス以降の保育先について確保しています。(但し、**2歳児クラス**に7月以降に入所した方は優先利用調整の対象とはなりません。)

認可保育所を検討する場合は、地域型保育事業についても検討しましょう。

3 3歳になったら、幼稚園も選択肢です。

3歳になると、幼稚園に入るという選択肢も出てきます。

幼稚園は、さまざまな遊びを中心とした教育により、小学校以降の教育の基盤を培うことのできる学校教育施設です。基本的には1日4時間ですが、ほとんどの園で「預かり保育」を行っていて、夕方まで預かっています。開園時間より早い時間から預かる園もあります。時間・曜日はそれぞれの園により異なりますので、ご確認ください。

幼稚園の申込みは、保護者が園に直接行うこととなります。園の見学や説明会については、園に直接問い合わせるか、園のホームページをご確認ください。

例年、9月以降に園の見学・説明会参加を行い、10月15日以降に入園願書(有料の場合もあり)を配布するという流れになります。

※預かり保育無償化について

保育の必要性の認定を受けた3歳～5歳児は預かり保育無償化の対象となります。

4 これからお仕事を始めたい方へ

これからお仕事を始めたい方は、就労時間によって保育所等の入所申請ができない場合があります。

扶養の範囲内で働きたい場合など、月の就労時間が64時間に満たない場合は、就労による保育の必要性に該当しませんので、認可外保育施設や一時保育の利用を検討してください。

なお、一時保育の実施施設は限られていますので、「令和6年度利用案内」を御確認ください。申込みは、保護者の方が直接園に行ってください。



始めよう! 保育所探し

～令和6年4月に保育所等への入所を検討されている方へ～

製作：川崎市こども未来局保育・幼児教育部保育対策課

〒210-8577 川崎市川崎区宮本町1

TEL：200-3727 FAX：200-3933