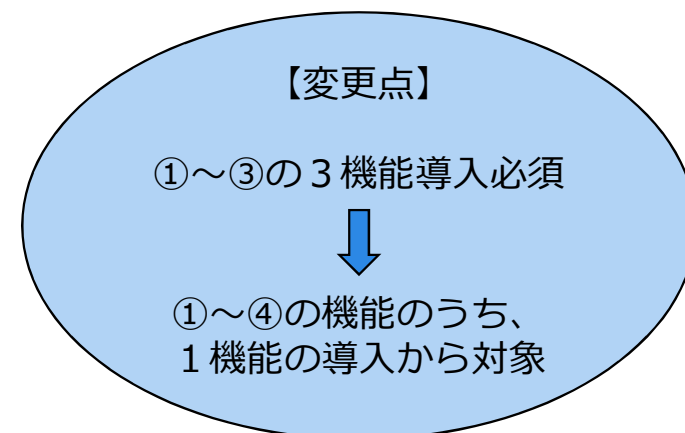


1. 概要

認可保育所等においてICT化を推進することにより、業務負担の軽減を図るほか、働きやすい環境を整備するとともに、利用児童の保護者にとって必要な情報等を把握しやすくすることを目的として、次の①～④の機能のうち**1つ以上有する**電算システム等を新たに導入した場合に、国基準に従って、導入に要した費用の一部に対して補助する。

- ① 保育に関する計画・記録に関する機能
- ② 利用児童の登園及び降園の管理に関する機能
- ③ 保護者との連絡に関する機能
- ④ **キャッシュレス決済に関する機能**（令和6年度、新たに追加）



2. 事業実施期間

令和6年4月1日から**令和6年12月31日**まで

※実施期間中に支援システムの導入及び導入経費すべての支払いを完了し、運用開始をしていること

3. 補助要件

(1) 対象施設

令和6年4月1日時点で開設しており、かつ過去1度も当該補助金の交付を受けていない施設
ただし、過去に補助金の交付を受けている場合であっても、新たにキャッシュレス決済に関する機能を有するシステムを導入する場合には、当該システムを導入するために要する費用に限り対象となる。

また、システムを活用した安全管理の取組について、各施設で作成する安全計画に明記すること。

(2) 対象経費

- ① 支援システムを導入するために要した機器の購入費及びその消費税
- ② ソフトウェア等の購入費及びその消費税
- ③ 工事費及びその消費税
- ④ システム操作等研修費

※リース料、保守料、月額利用料、振込手数料、分割払い手数料、金利は対象経費に含まない

令和6年度 ICT化推進事業補助金について

資料3-5

4. 補助上限額

導入する機能数およびシステムを使用するにあたり必要な端末購入等の有無により、補助額が決まる。

導入機能数	端末購入 無	端末購入 有
1機能	150,000	525,000
2機能	300,000	675,000
3機能	450,000	825,000
4機能	600,000	975,000

補助率（国：1/2、市区町村：1/4、事業者1/4）

5. 申請の手続きについて

(1) 提出書類

ア 補助金の交付申請

- (ア) ICT化推進事業補助金交付申請書（第1号様式）
- (イ) ICT化推進事業補助金実施計画書（第2号様式）
- (ウ) 支援システム導入から運用開始までの工程が確認できるもの（導入工程表等）
- (エ) 支援システム導入に係る費用が確認できるもの（見積書等）
- (オ) 支援システムの機能について確認できるもの（パンフレット等）

※システムの導入に当たっては、入札の実施や複数業者から見積書を取得する等により適正価格での購入等を行うこと。

イ 実績報告書

- (ア) ICT化推進事業補助金実績報告書（第5号様式）
- (イ) システム導入に要した費用の内訳がわかるもの（領収書等）
- (ウ) 搭載必須の機能を導入しているか確認できるもの（仕様書・契約書等）
- (エ) システム導入による効果等の報告書（子ども家庭庁指定様式）

(2) 提出方法



オンライン手続きかわさき（e-KAWASAKI） ※申請URLは申請案内と併せて案内

令和6年度 ICT化推進事業補助金について

資料3-5

6. 令和6年度 補助金交付までのスケジュール (予定)

	5月	6月	7月	8月	9月	10月	11月	12月	1月	2月	3月
実施計画書の提出		計画書	6月末頃✕ (予定)								
計画書承認通知			承認通知								
交付申請書兼実績報告書 効果等の報告書の提出					R7. 12. 31までに導入・支払いを完了・運用開始 ⇒ 交付申請書兼実績報告書等の提出				1月上旬頃✕ (予定)		
補助金交付									申請書等の審査 交付決定・支払		

 園から市への手続き
  市での処理