

# 「第2回あんしん歩行エリア」 ヒヤリ・ハット調査の結果

鋼管通地区では、平成22年2月中旬から下旬にかけて、町会、小学校の方々に  
ご協力頂き、地区内の方を中心に多くの回答を頂きました。

## 【ヒヤリ・ハット調査の結果概要】

地区内にお住まいの方を中心に 51人から回答を頂きました。

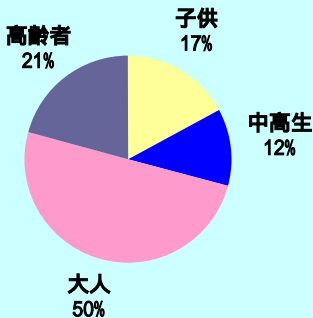
指摘頂いた  
「ヒヤリ！」の総数は  
**232ヒヤリ!**  
でした。

「ヒヤリ！」とした  
箇所は  
**111箇所**  
でした。

場所によっては、多くの方が同じ箇所で  
「ヒヤリ！」と指摘していました。

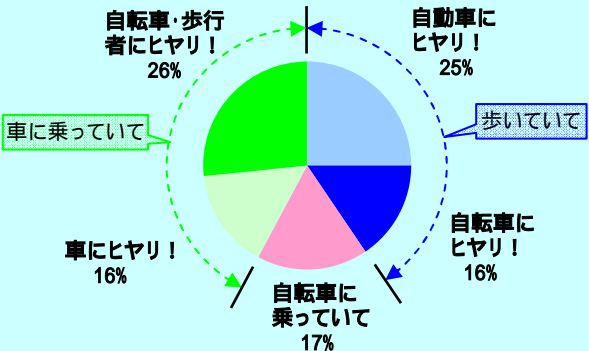
一地点あたりの 「ヒヤリ！」指摘数	箇所数
13 ヒヤリ以上	1箇所
9-12 ヒヤリ	3箇所
5-8 ヒヤリ	4箇所
4 ヒヤリ以下	103箇所

どんな人が「ヒヤリ！」に遭っているか。



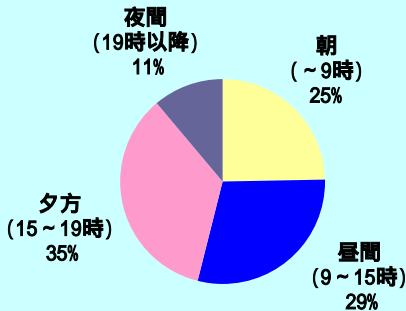
大人が半数以上。次いで高齢者が2割。

どんな「ヒヤリ！」が地区内で多いか。



歩いている時や自転車に乗っている時の  
「ヒヤリ！」が約6割でした。

どんな時間帯で「ヒヤリ！」が多いか。



昼間から夕方にかけて多くの方が「ヒヤリ！」としている。