

「第2回あんしん歩行エリア」 ヒヤリ・ハット調査の結果

南加瀬地区では、平成22年2月上旬から下旬にかけて、町会、小学校、中学校の方々にご協力頂き、地区内の方を中心に多くの回答を頂きました。

【ヒヤリ・ハット調査の結果概要】

地区内にお住まいの方を中心に 67人から回答を頂きました。

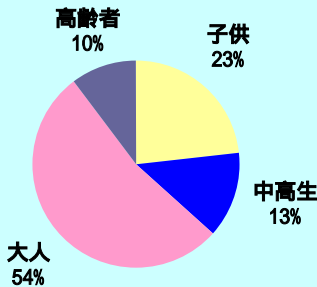
指摘頂いた
「ヒヤリ！」の総数は
277ヒヤリ!
でした。

「ヒヤリ！」とした
箇所は
108箇所
でした。

場所によっては、多くの方が同じ箇所で「ヒヤリ！」と指摘していました。

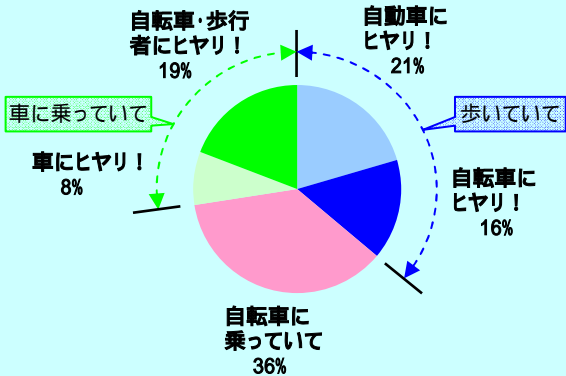
一地点あたりの「ヒヤリ！」指摘数	箇所数
13 ヒヤリ以上	2箇所
9-12 ヒヤリ	0箇所
5-8 ヒヤリ	13箇所
4 ヒヤリ以下	93箇所

どんな人が「ヒヤリ！」に遭っているか。



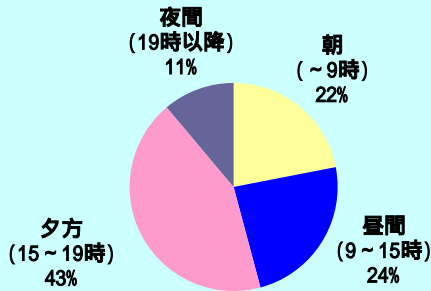
大人が半数以上。次いで子供が2割。

どんな「ヒヤリ！」が地区内で多いか。



歩いている時や自転車に乗っている時の「ヒヤリ！」が約7割でした。

どんな時間帯で「ヒヤリ！」が多いか。



夕方に多くの方が「ヒヤリ！」としている。