

「第2回あんしん歩行エリア」 ヒヤリ・ハット調査の結果

生田周辺地区では、平成22年2月上旬から下旬にかけて、町会、小学校の方々にご協力頂き、地区内の方を中心に多くの回答を頂きました。

【ヒヤリ・ハット調査の結果概要】

地区内にお住まいの方を中心に 116人から回答を頂きました。

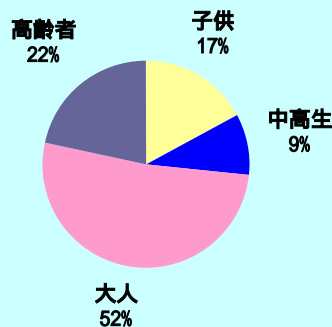
指摘頂いた
「ヒヤリ！」の総数は
581ヒヤリ!
でした。

「ヒヤリ！」とした
箇所は
195箇所
でした。

場所によっては、多くの方が同じ箇所で
「ヒヤリ！」と指摘していました。

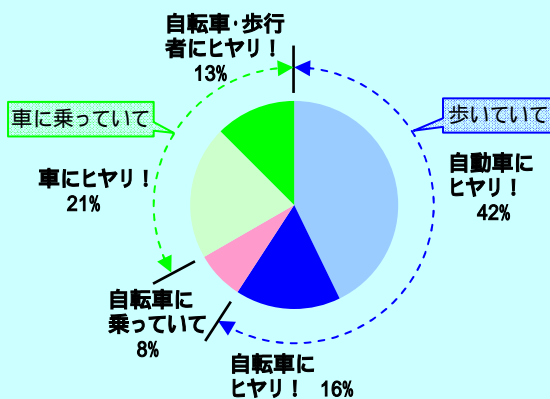
一地点あたりの 「ヒヤリ！」指摘数	箇所数
20 ヒヤリ以上	3箇所
10 - 19 ヒヤリ	7箇所
5 - 9 ヒヤリ	18箇所
4 ヒヤリ以下	167箇所

どんな人が「ヒヤリ！」に遭っているか。



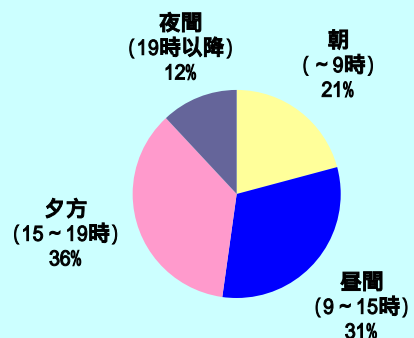
大人が半数以上。次いで高齢者が2割。

どんな「ヒヤリ！」が地区内で多いか。



歩いている時の「ヒヤリ！」が半数以上でした。

どんな時間帯で「ヒヤリ！」が多いか。



昼間から夕方にかけて多くの方が「ヒヤリ！」としている。