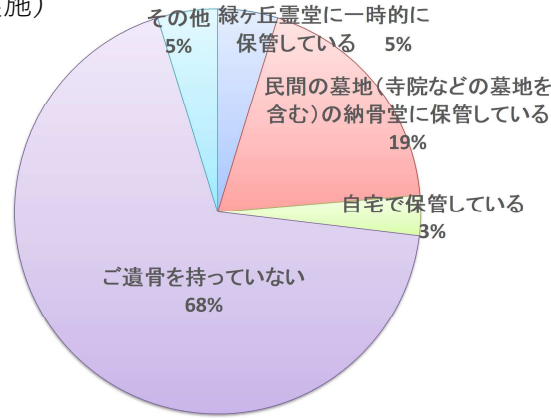


# 市民アンケートによる意識調査結果について

墓所需要の検証にあたり、前回（R2年度）に引き続き墓所の形態や利用の方法についての市民の現状や意識の動向を把握するため、「市営霊園に関する市民意識調査」を実施しました。以下にその結果をお知らせします。  
 ※住民基本台帳に登録されている満20歳以上の市民から、無作為に抽出した3,000人を対象にR7年10月20日（調査票発送日）～R7年11月7日（回答締切日）で調査を実施。551人から回答をいただきました。

●問1：ご遺骨をお持ちですか。お持ちの場合、どちらに保管されていますか。（R2年度は未実施）

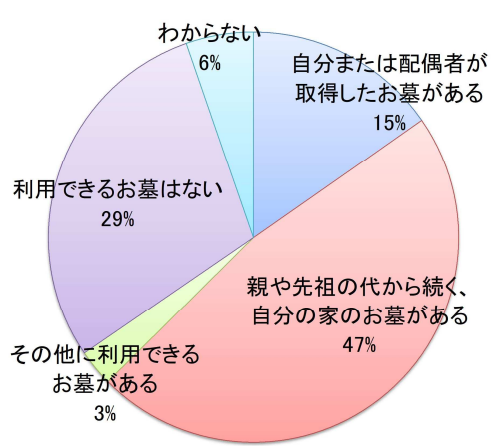
未実施



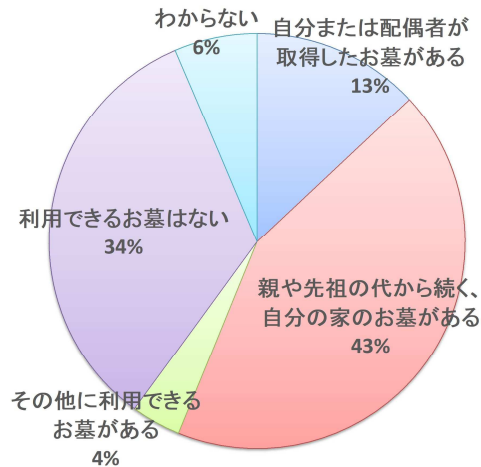
R2

R7

●問2：現在利用できるお墓はありますか。

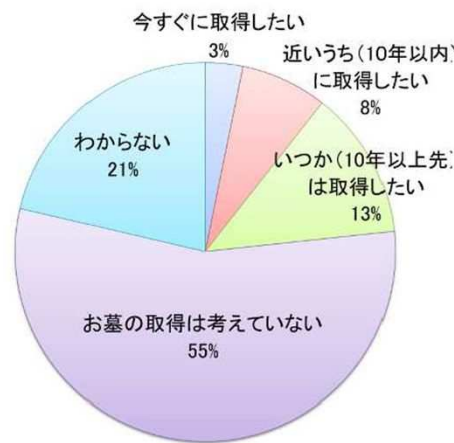


R2

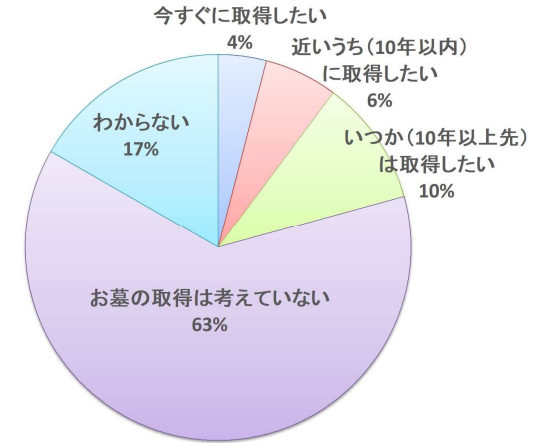


R7

●問3：市内で新たにお墓を取得したいですか。



R2



R7

●問4：市内で新たにお墓を取得するとしたらどのようなところを求めますか。

回答	R2	R7
川崎市営霊園	74%	73%
川崎市内にある民間の墓地	3%	1%
わからない	11%	10%
こだわらない	12%	16%

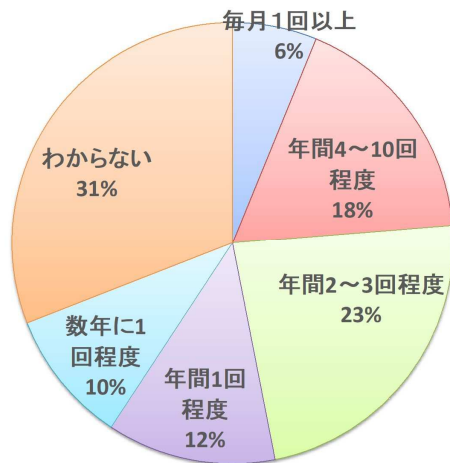
●問5：お墓（合葬型墓所を含む）を取得した際、どのように使いますか。（R2年度は未実施）

回答	R2	R7
夫婦のみ	—	35%
親子2代	—	30%
親子3代	—	17%
自分のみ	—	9%
その他	—	9%

# 市民アンケートによる意識調査結果について

●問6：どれくらいの頻度でお墓参りしますか。（R2年度は未実施）

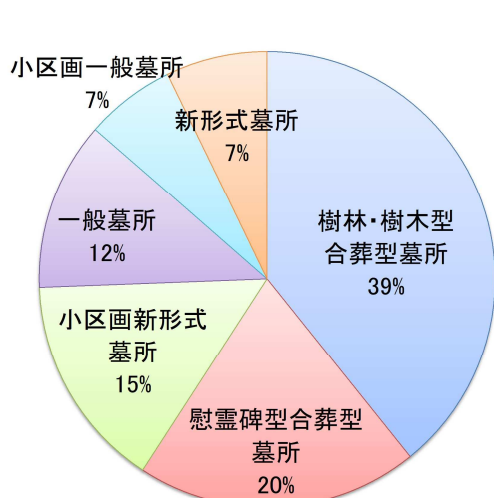
未実施



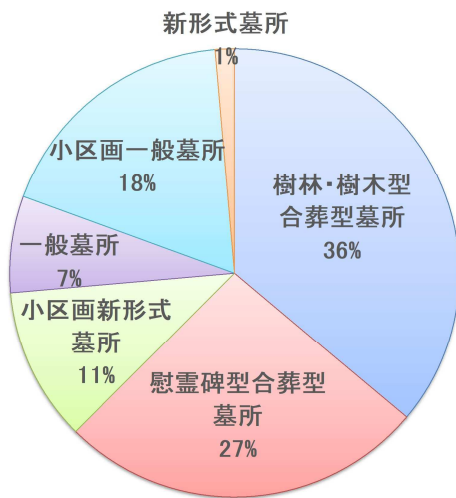
R2

R7

●問7：市営霊園にお墓を取得するとしたら、どのお墓を求めますか。



R2

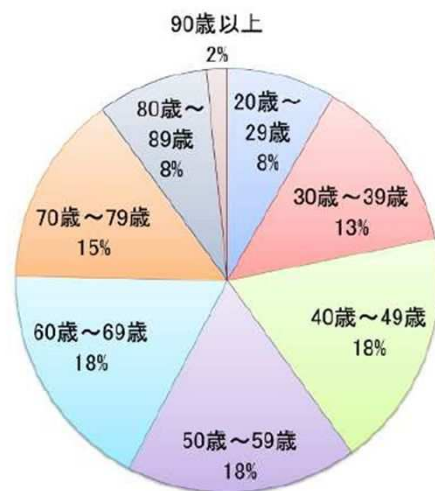


R7

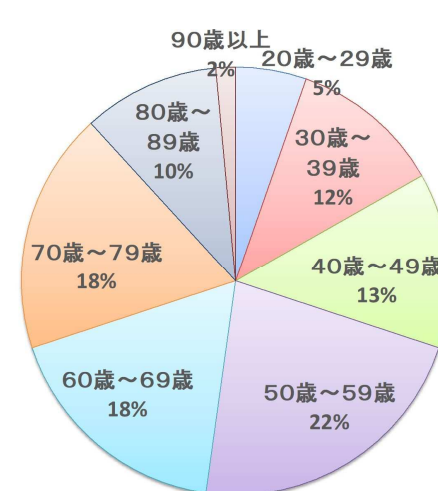
●問8：性別を教えてください。

回答	R2	R7
男性	44%	45%
女性	55%	54%
選べない・答えたくない	1%	1%

●問9：年齢を教えてください。



R2

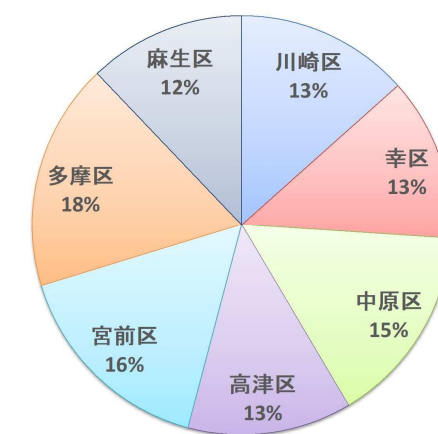


R7

●問10：お住いの区はどちらですか。



R2



R7

●問11：これからも今のところにお住まいになりたいですか。

回答	R2	R7
これからも住み続けたい	72%	75%
できれば市外へ移りたい	6%	5%
わからない	22%	20%