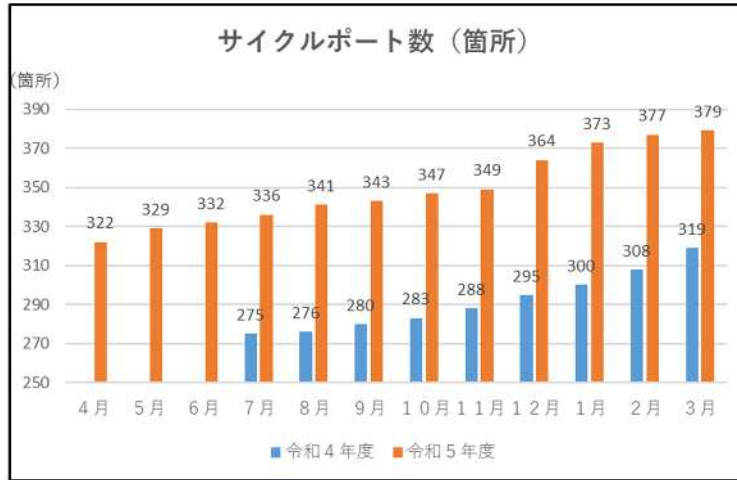


**川崎市シェアサイクル事業**  
**利用実績・利用者アンケート結果（令和5年度）**

1 サービス規模

○サイクルポート数（箇所）



2 利用実績

○利用者数（人／月）（令和4年比較）



○利用回数（回／月）（令和4年度比）



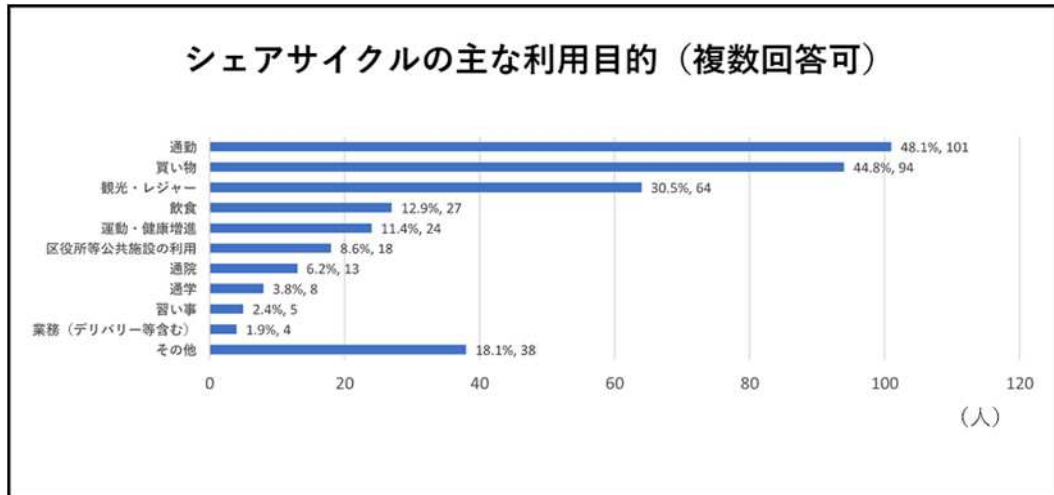
### 3 利用者アンケート結果

#### ○アンケート概要

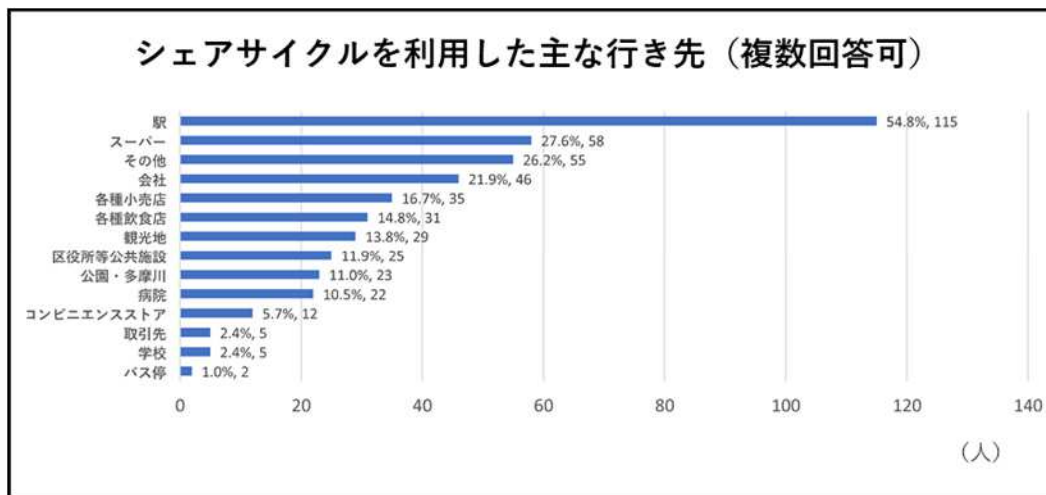
- ・対象者、実施方法 市内利用者、Web
- ・調査時期 令和6年1月19日（金）～令和6年1月28日（日）
- ・調査対象 5,000名
- ・有効回答者 210名

#### ○アンケート結果（主な回答）

- ・シェアサイクルの主な利用目的（複数回答）



- ・シェアサイクルを利用した主な行き先（複数回答）



- ・シェアサイクルを利用するメリット（複数回答）

