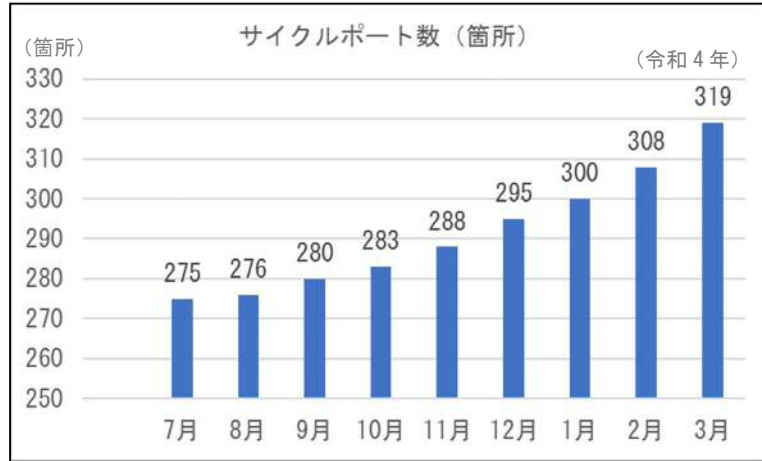


川崎市シェアサイクル事業 利用実績・利用者アンケート結果  
(令和4年度)

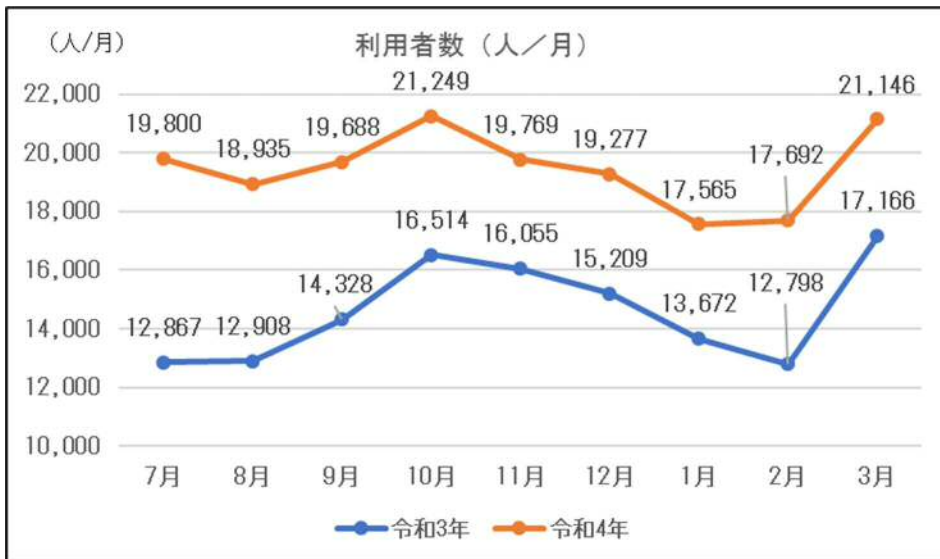
1 サービス規模

○ サイクルポート数

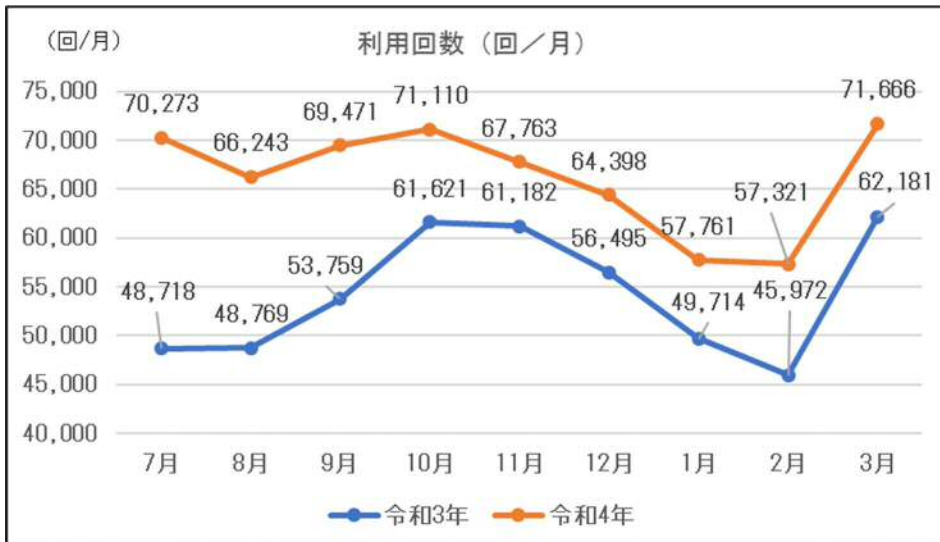


2 利用実績

○ 利用者数 (人/月) (令和3年比較)



○ 利用回数 (回/月) (令和3年比較)



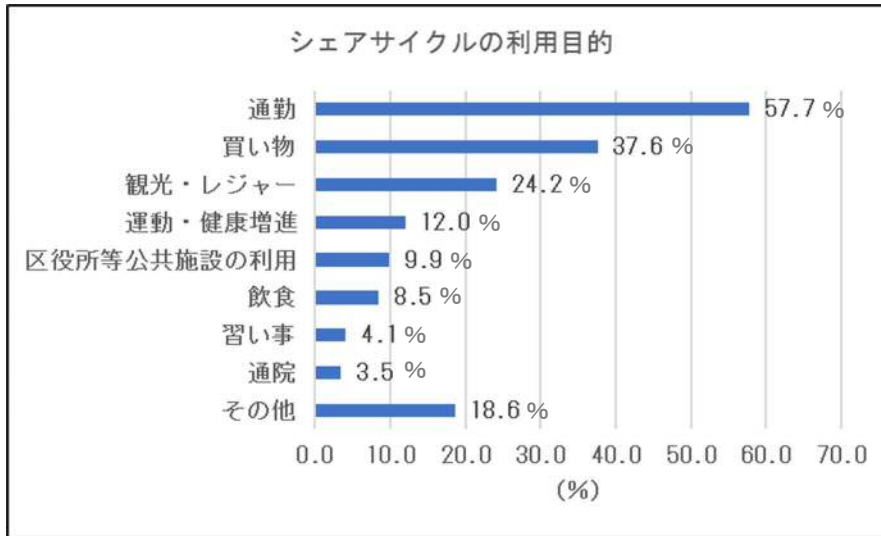
### 3 利用者アンケート結果

#### ○ アンケート概要

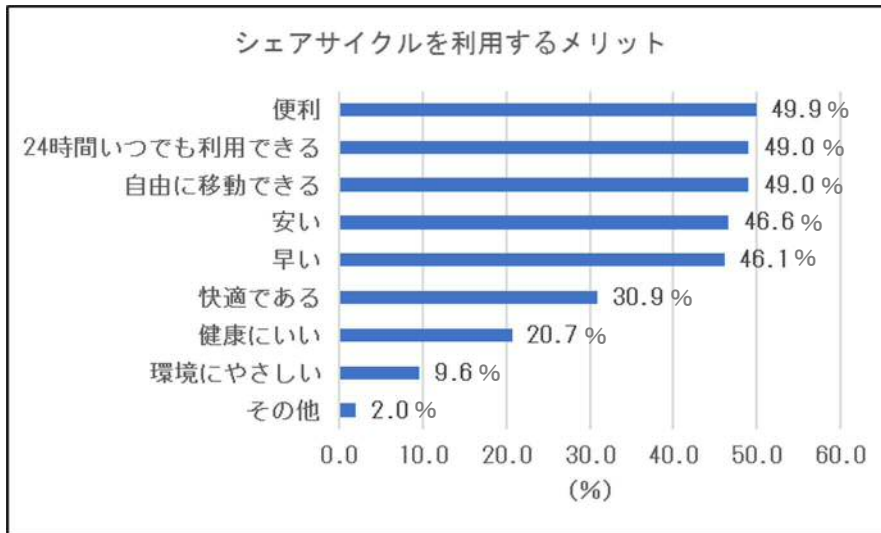
- ・ 対象者・実施方法 市内利用者・WEB
- ・ 調査時期 令和5年3月8日～3月16日
- ・ 対象者数（配信数） 5,000名
- ・ 回答者（回答率） 343名（6.9%）

#### ○ アンケート結果（主な回答）

- ・ シェアサイクルの利用目的（複数回答）



- ・ シェアサイクルを利用するメリット（複数回答）



- ・ シェアサイクルの利用満足度

①満足（28.9%）②やや満足（56.3%）③やや不満（14.3%）④不満（0.5%）

以上