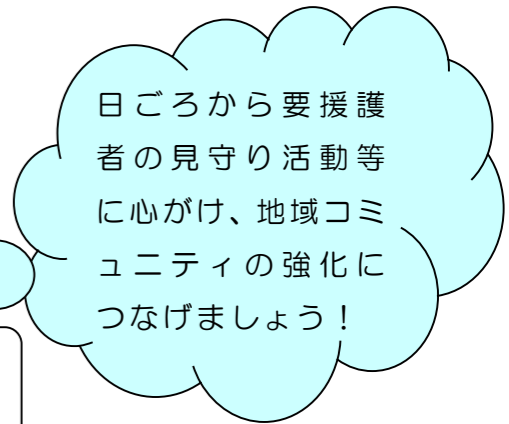




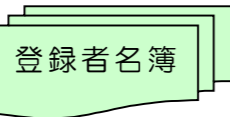


災害時要援護者避難支援制度のイメージ

1 平常時の活動




登録された災害時要援護者の方々の名簿を皆様方へ提供します。

要援護者を訪問し、身体等の状態や支援方法等を確認してください。


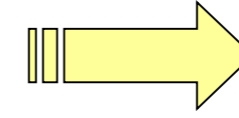

町内会等において、具体的な支援方法等を検討してください。

日ごろから要援護者の見守り活動等に心がけ、地域コミュニティの強化につなげましょう！

2 風水害時の活動



高齢者等避難！



風水害が発生したら・・・

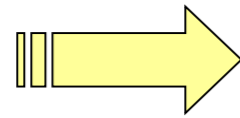
※「高齢者等避難」が発令されます。

要援護者の避難支援を行ってください。

避難所

※「高齢者等避難」とは、避難に時間がかかる高齢者や障害者のために、「避難指示」などに先立って発令される、危険な場所から避難していただくための避難情報のことです。 ※ハザードマップで浸水や土砂災害のおそれがないなど、安全な場所にお住まいの方は避難する必要はありません

3 震災等の場合



※発災後、救出等の対応が必要な場合には、可能な範囲での対応をお願いします
(無理をせず、警察署・消防署へ連絡をお願いします)

地震が発生したら・・・

要援護者の安否確認を行ってください。

★いかなる場合においても、ご自身の身の安全を確保した上で、可能な範囲での支援をお願いいたします。