

新型コロナウイルスワクチンの接種状況について（速報値）

全対象者の接種回数

期間	1回目接種	2回目接種	3回目接種	4回目接種	5回目接種	合計
1月15日以前	1,238,975回	1,233,793回	998,826回	550,437回	225,092回	4,247,123回
1月16日の週 (1/16-1/22)	366回	261回	1,854回	7,657回	13,842回	23,980回
1月23日の週 (1/23-1/29)	296回	264回	1,755回	6,345回	9,736回	18,396回
1月30日の週 (1/30-2/5)	225回	342回	1,529回	4,186回	5,497回	11,779回
2月6日の週 (2/6-2/12)	14回	34回	122回	307回	474回	951回
合計	1,239,876回	1,234,694回	1,004,086回	568,932回	254,641回	4,302,229回

※ 「接種回数」は、川崎市民として接種を受けた6か月以上の方（4回目接種は12歳以上、5回目接種は18歳以上の方）の回数とし、接種後に転出された方等を含みます。ワクチン接種記録システム（VRS）の登録件数に基づく接種状況となります。集計時点での登録数であり、今後の報告によって、数値が変動することがあります。

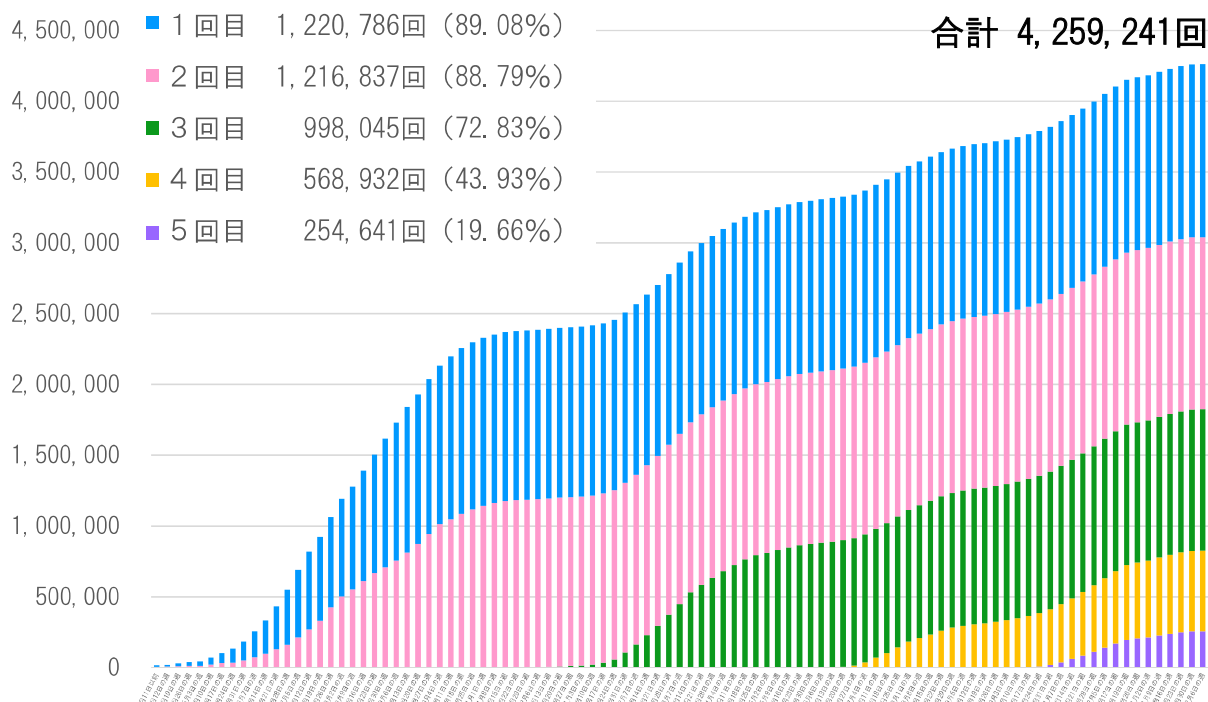
**参考
(再掲)**

対象年齢	1回目接種	2回目接種	3回目接種
5～11歳	17,033回	16,371回	5,959回
6か月～4歳	2,057回	1,486回	82回

※ 接種後に転出された方等を一部含む接種回数です。

[2月6日24時現在]

12歳以上の対象者の接種回数(累計)・接種率



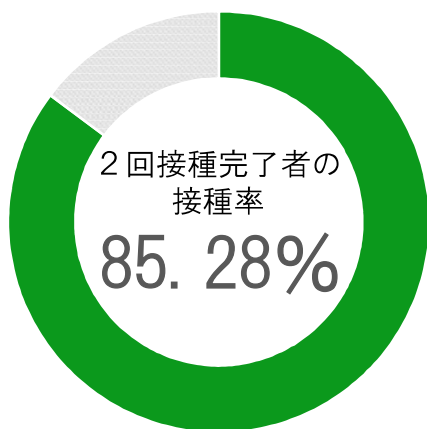
※ 「接種回数」は、川崎市民として接種を受けた12歳以上の方の回数とし、接種後に転出された方等を含みます。括弧内は、令和4年1月1日住民基本台帳年齢階級別人口を用いて、12歳以上人口（5回目は18歳以上）を分母とした接種率です。

[2月6日24時現在]

12歳以上の3回目接種の接種率

12歳以上の接種率

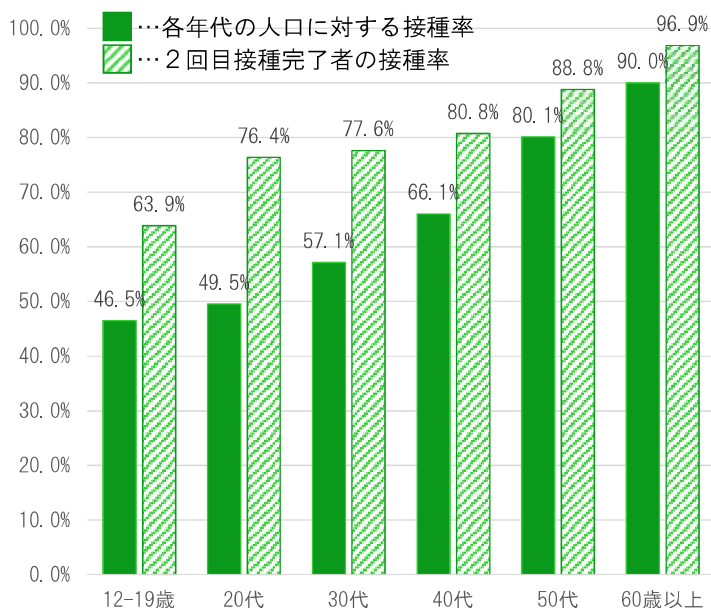
接種回数：956,837回



[参考]

全人口を対象とした接種率 62.85%
12歳以上の人口に対する接種率 69.82%

年代別の接種率



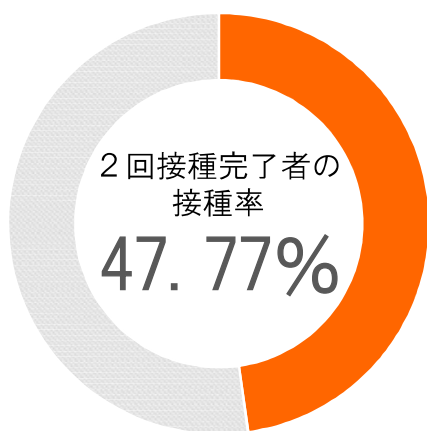
※ 「接種率」は、川崎市民として接種を受けた方の接種回数を分子とし、分母については、集計時点での2回目の接種回数（3回目接種の対象者数）としています。接種率の算出に使用した接種回数には、接種後に転出された方等は含まれません。

[2月6日24時現在]

オミクロン株対応ワクチンの接種率

12歳以上の接種率

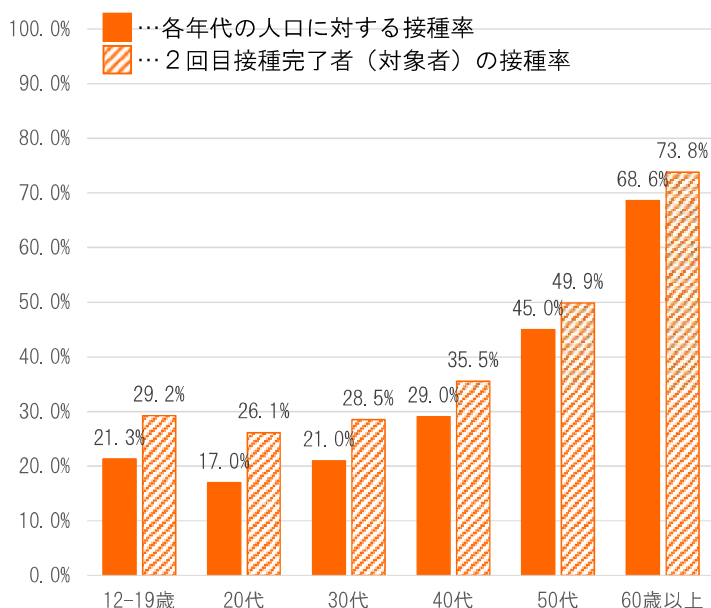
接種回数：536,019回



[参考]

全人口を対象とした接種率 35.21%
12歳以上の人口に対する接種率 39.11%

年代別の接種率



※ 「接種率」は、川崎市民として接種を受けた方の接種回数を分子とし、分母については、集計時点での2回目の接種回数（オミクロン株対応ワクチンの対象者数）としています。接種率の算出に使用した接種回数には、接種後に転出された方等は含まれません。

[2月6日24時現在]

議題3（参考資料）



令和5年1月20日
報道発表資料

新型コロナウイルスワクチンの集団接種会場を2月で終了します

オミクロン株対応ワクチン接種の実施にあたっては、市内医療機関で実施する個別接種体制を補完する役割として集団接種会場を開設しておりますが、接種希望者が集中する期間を過ぎていることから、2月28日（火）で全ての集団接種会場での接種を終了しますので、お知らせします。

なお、市内協力医療機関では、3月も引き続き接種を実施します。

1 集団接種会場の接種終了日

会場名	中部接種会場	北部接種会場
住所	中原区小杉町1-403 武蔵小杉タワープレイス19階	麻生区万福寺1-2-2 新百合トウエンティワン
接種終了日	令和5年2月28日（火）	令和5年2月28日（火）

※ 南部接種会場については、令和5年1月31日（火）で終了します。（令和5年1月5日報道発表済み）

2 今後の集団接種会場の予約受付

予約開始日時	予約対象期間（接種日）
1月23日（月）午後7時30分～	2月7日～2月11日
1月30日（月）午後7時30分～	2月14日～2月18日
2月6日（月）午後7時30分～	2月21日～2月28日

【問合せ先】

川崎市健康福祉局保健医療政策部
新型コロナウイルスワクチン調整室 江口
電話：044-200-1083